

Van: 5.1.2e @ggdghor.nl <5.1.2e @ggdghor.nl>

Verzonden: donderdag 10 december 2020 07:36

Aan: 5.1.2e <5.1.2e @ggdghor.nl>

Onderwerp: Home

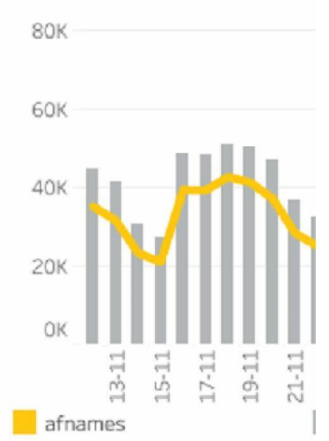
## Performance dashboard

### Nieuwe afspraken



### Testafnames en ge...

(forecast gebaseerd op stand...



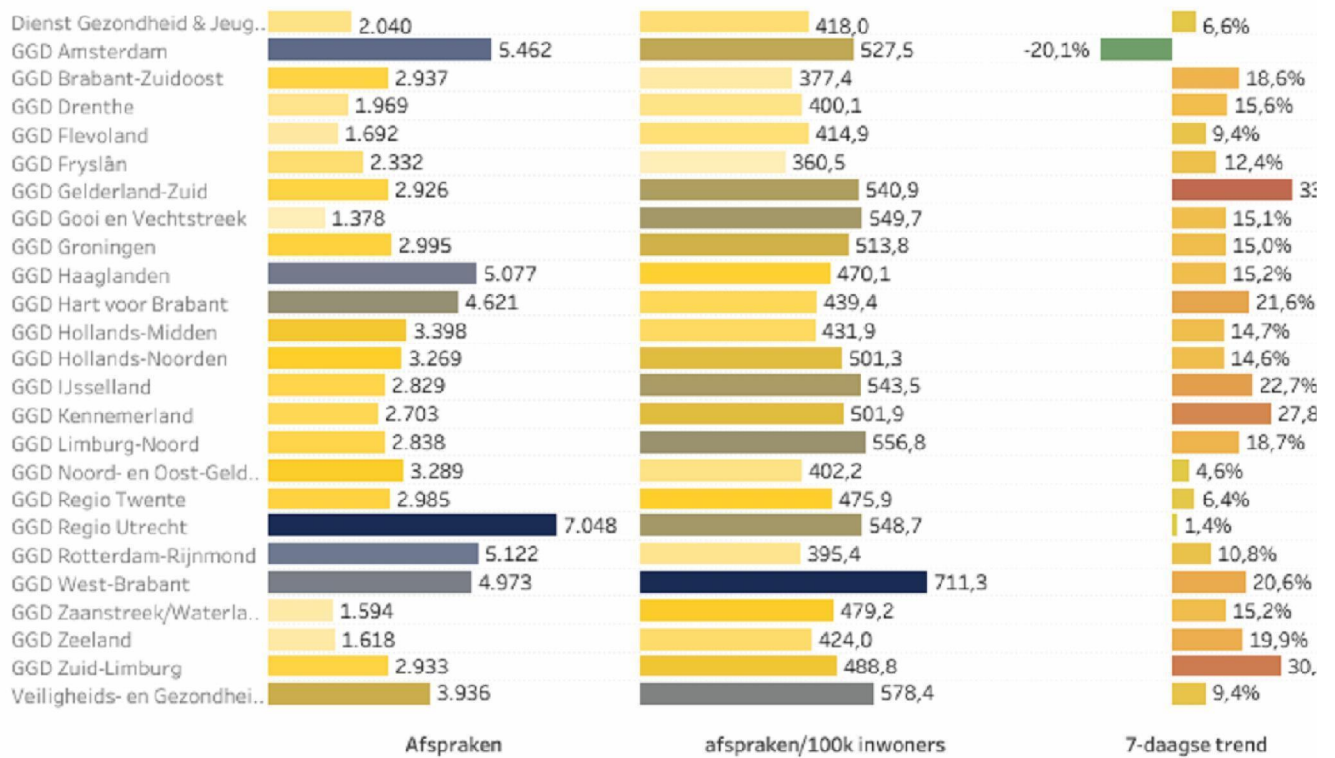
### Positieve uitslagen



### Testafnames per 100



(excl. Schiphol)



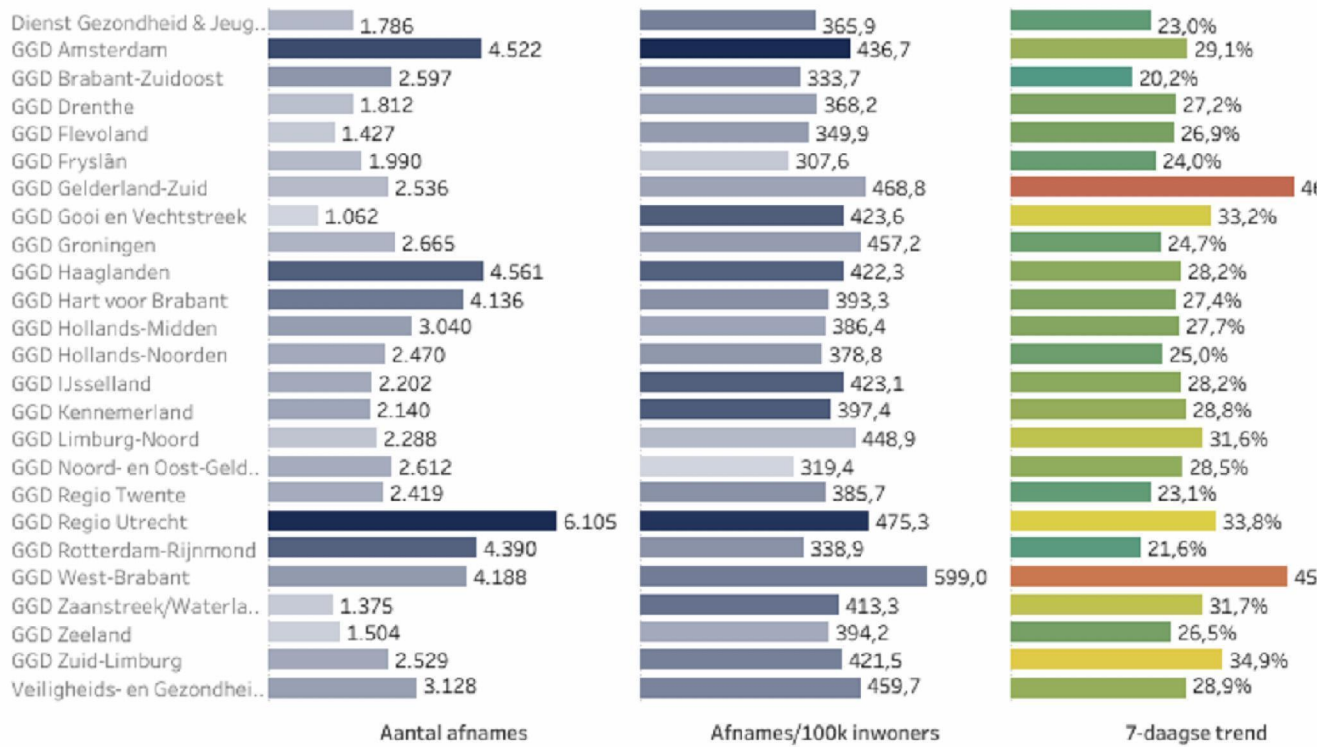
### Nieuwe afspraken over de tijd






### Testafnames per GGD

(excl. Schiphol)



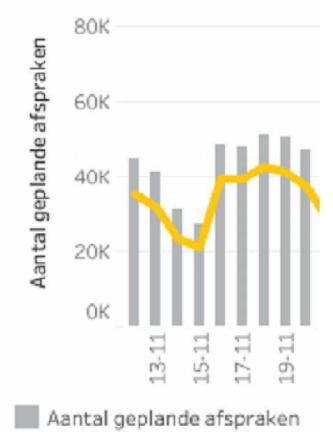
### Pieken in de teststraat

(aantal testafnames per uur)



### Testafnames over c

(forecast gebaseerd op stand...)



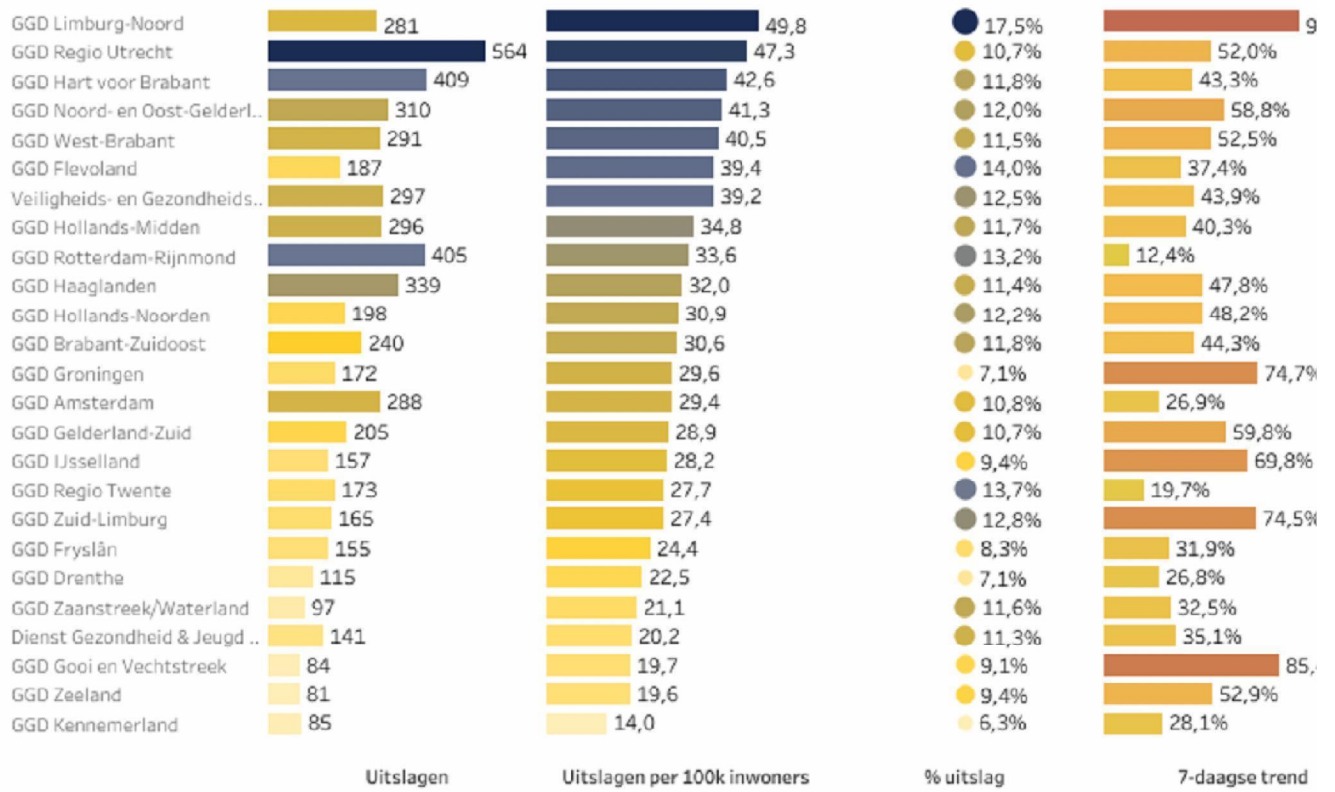




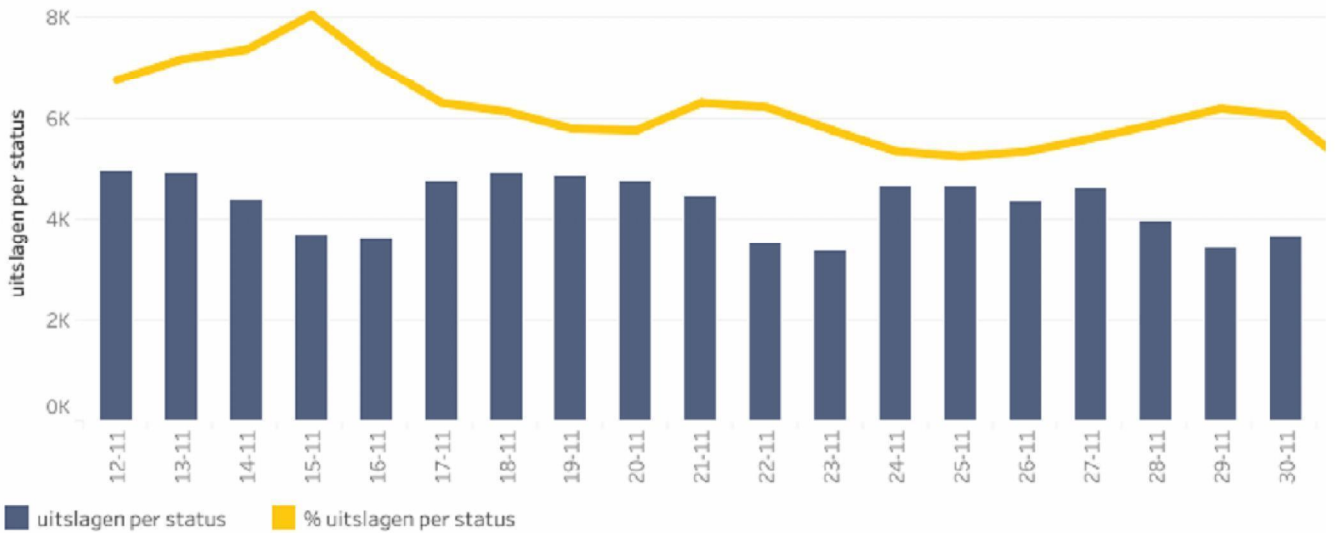
### Aantal nieuwe uitslagen Positief per GGD

(excl. Schiphol, waar de geteste persoon woont)

toegewezen aan GGD waar test is afgenomen

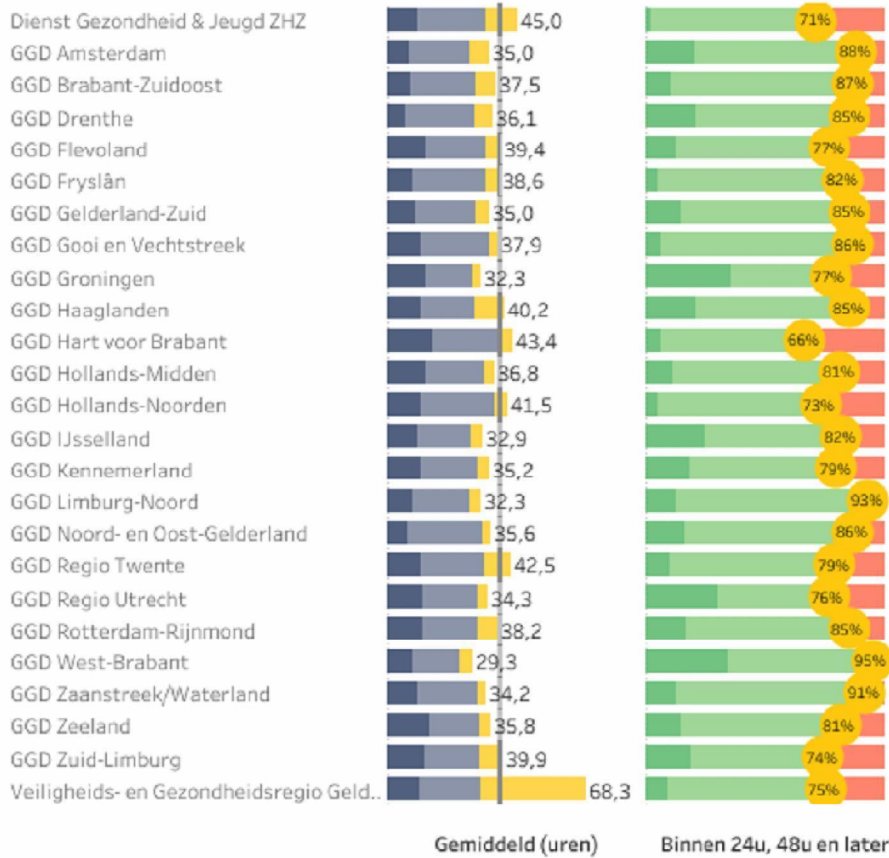


### Nieuwe uitslagen Positief over tijd

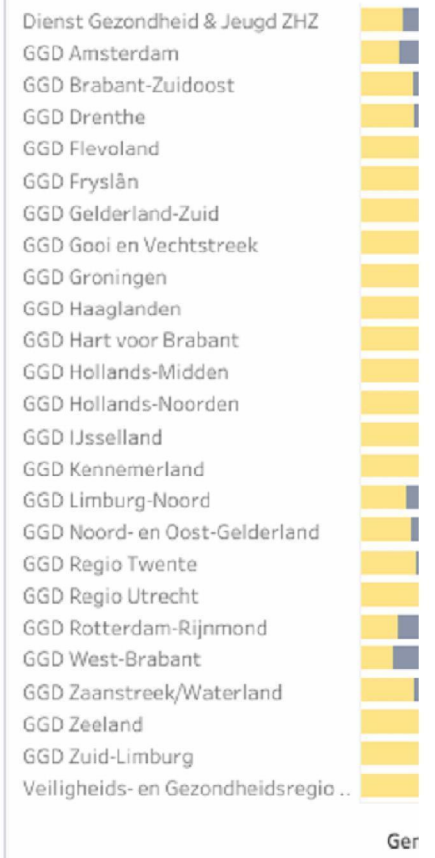




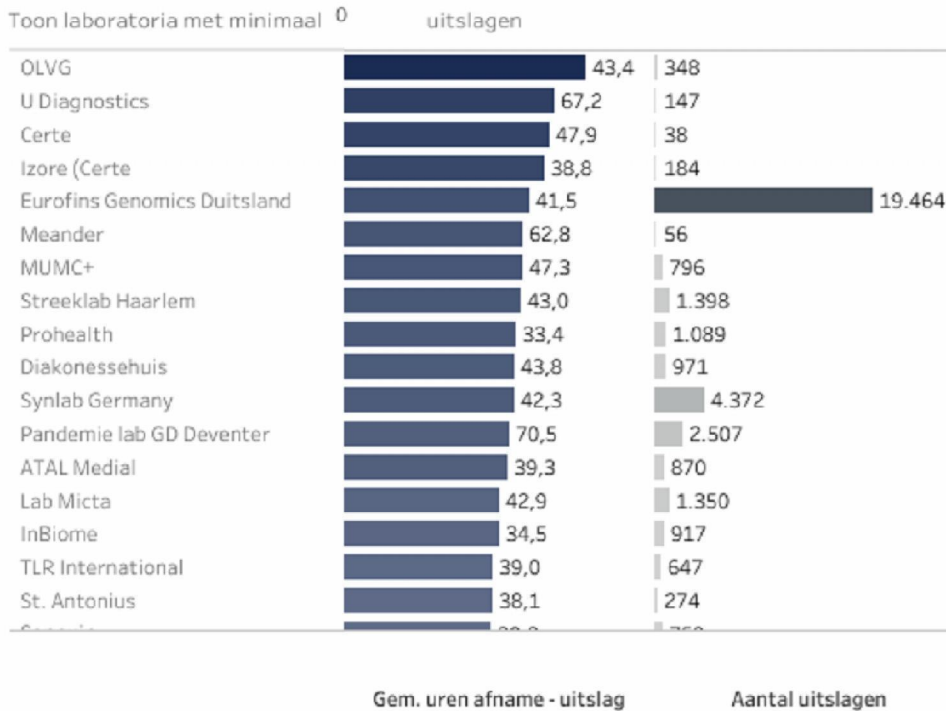
### Symptomatisch



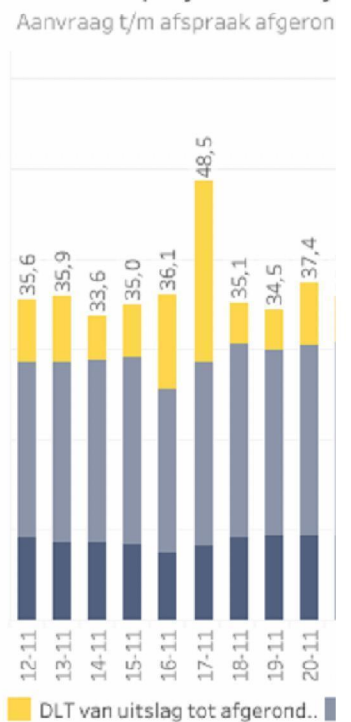
### Asymptomatisch



### Doorlooptijd per laboratorium

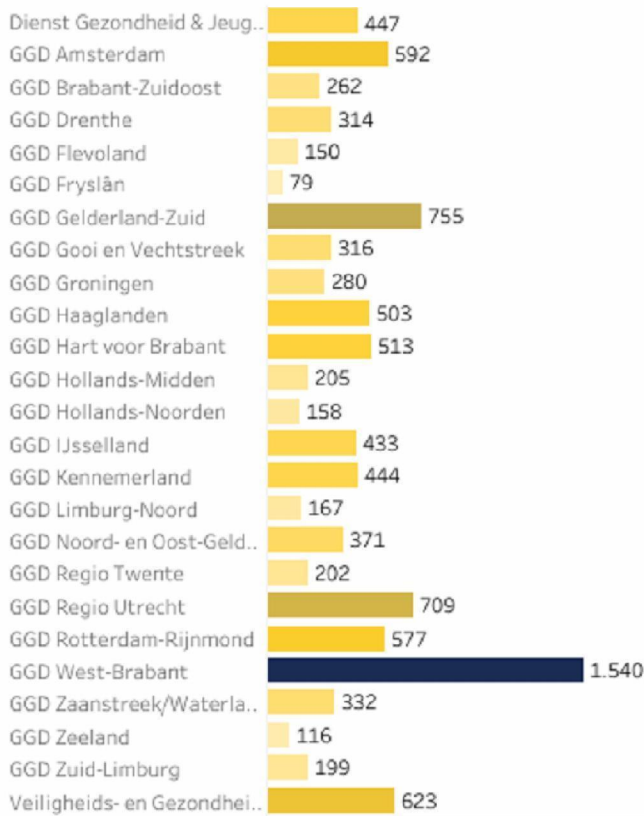


### Doorlooptijd over tijd

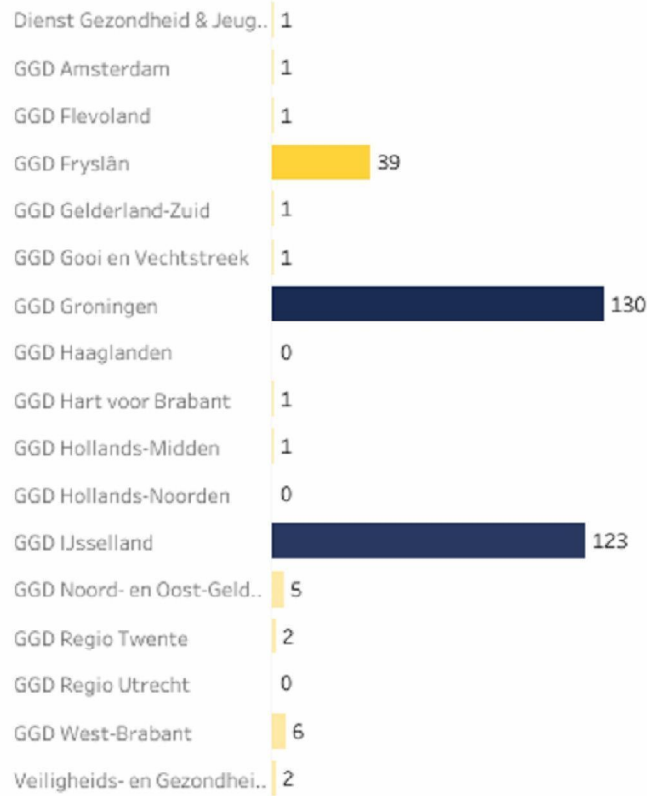




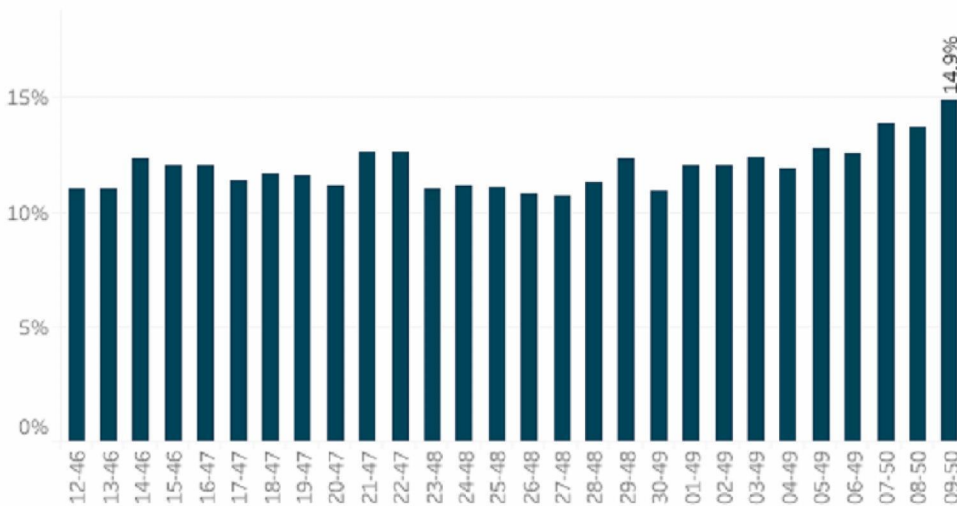
(excl. Schiphol)



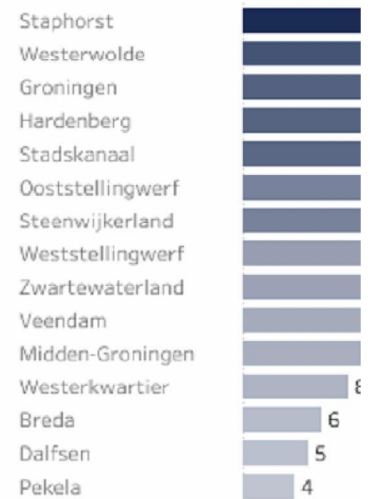
(excl. Schiphol)



Percentage testen van personen getest bij een andere GGD



Gemeenten van personen







## Beroepsgroepen

Alle beroepsgroepen	Contactberoepen	Zorgmedewerkers
Overig beroepen zonder contact met mensen binn..	16.657	0,8%
Overige beroepen met contact met mensen binn..	8.631	1,0%
Zorgmedewerker of paramedicus elders met c..	3.396	3,1%
Basisschool en buitenschoolse opvang (4..	2.683	3,1%
inclusief MBO (12+)	1.625	2,7%
Middelbaar onderwijs	1.625	2,7%
Zorgmedewerker of paramedicus in verpleegh..	1.449	4,4%
Hoger onderwijs (16+ jaar)	1.039	1,3%
Horecamedewerker met contact met klanten	779	1,4%
Kinderopvang (0-4 jaar)	688	1,0%
brandweer	576	1,6%
DJI of BOA	576	1,6%
marechaussee	576	1,6%
Politie	576	1,6%
Zorgmedewerker of paramedicus in ziekenhuis	489	2,0%
Mantelzorger	260	0,0%
Openbaar Vervoer-medewerker met ..	153	3,3%
Zorgmedewerkers	1	0,0%

## Klachten

Alle klachten	Aantal klachten
Koorts of verhoging	42.486 1,2%
Keelpijn	30.813 1,2%
Benauwdheid of kortademigheid	25.639 1,7%
Hoesten	8.379 2,5%
Smaakverlies	8.110 1,0%
Neusverkouden	7.160 1,4%
Reukverlies	5.859 2,6%
Heftige spierpijn	2.579 3,2%
Overig	2.390 2,9%

## Bijzondere doelgroep

Patiënt/cliënt	2	0,0%
----------------	---	------

## Melding CoronaMelderapp

Nee	43.951	1,2%
Weet niet / gebruikt de app ..	13.396	1,3%
Ja	1.679	0,9%

Your Tableau PDF is attached.

Here's your subscription to the workbook [Performance dashboard](#).

[Manage my subscriptions](#)

Dit bericht is uitsluitend bestemd voor de geadresseerde. Het bericht kan vertrouwelijke informatie bevatten. Als u dit bericht per abuis hebt ontvangen, wordt u verzocht het te vernietigen en de afzender te informeren. GGD GHOR Nederland is niet aansprakelijk voor onjuiste en onvolledige overbrenging van de inhoud van een verzonden e-mail bericht, of een te late ontvangst daarvan.