

Vele groeten,

5.1.2e

Van: 5.1.2e <5.1.2e@ggdghor.nl> <5.1.2e@ggdghor.nl>

Verzonden: vrijdag 11 december 2020 07:34

Aan: 5.1.2e <5.1.2e@ggdghor.nl>

Onderwerp: Home

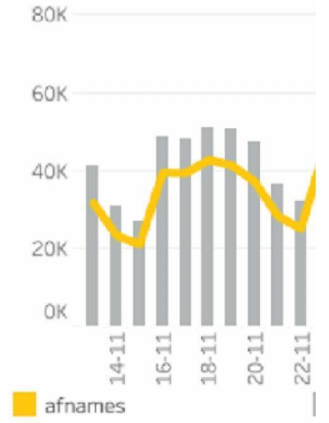
Performance dashboard

Nieuwe afspraken

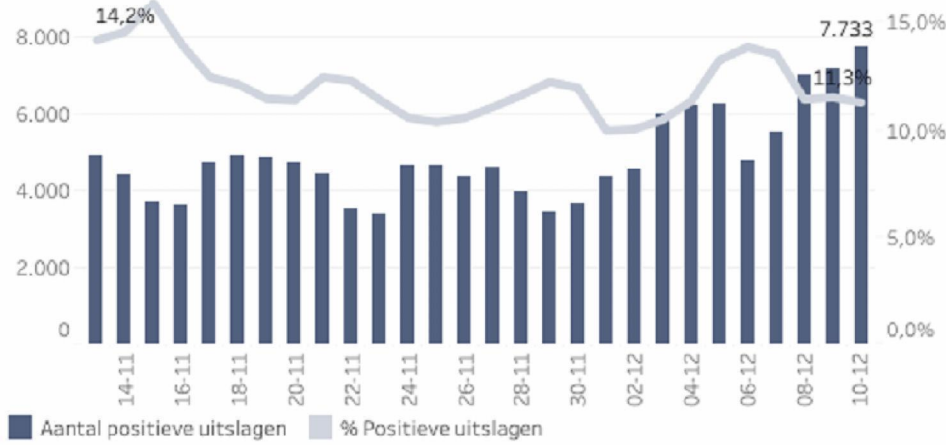


I testnames en ge

(forecast gebaseerd op stand

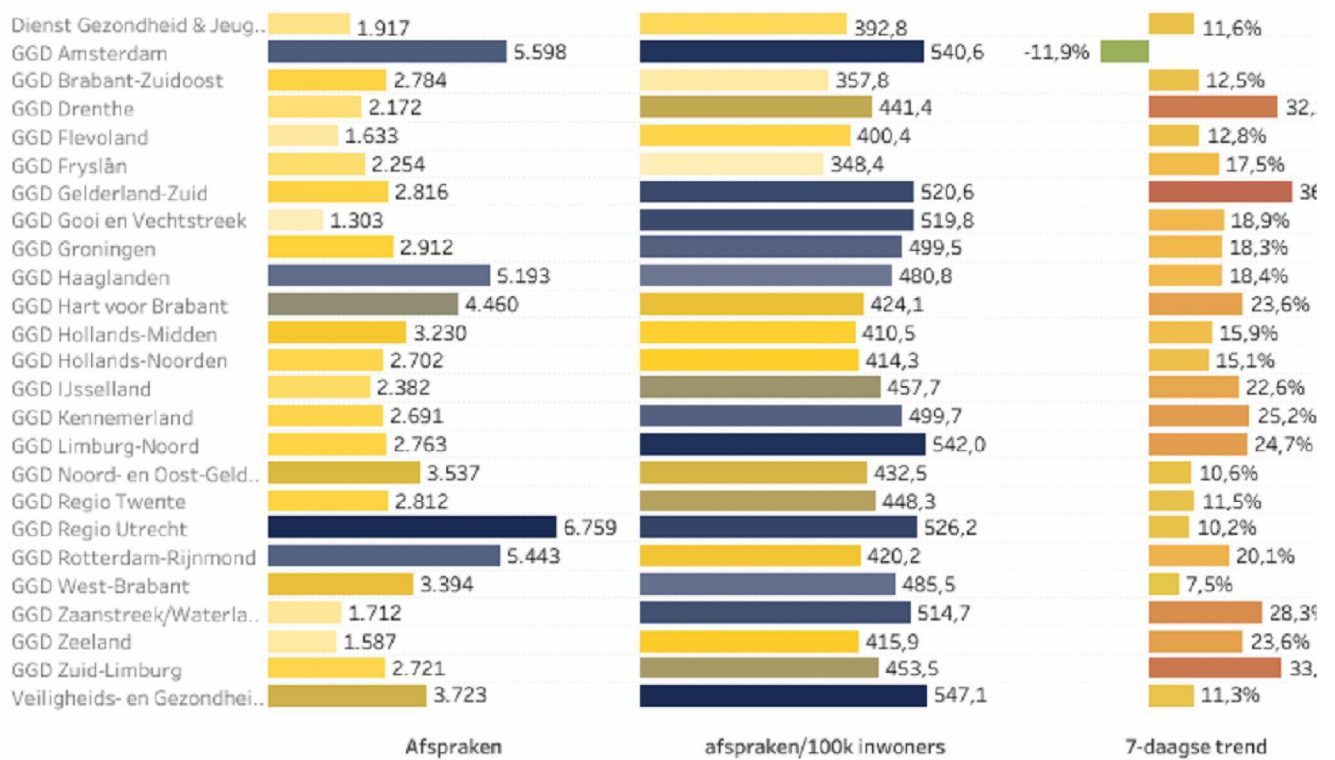


Positieve uitslagen



Testafnames per 100

(excl. Schiphol)

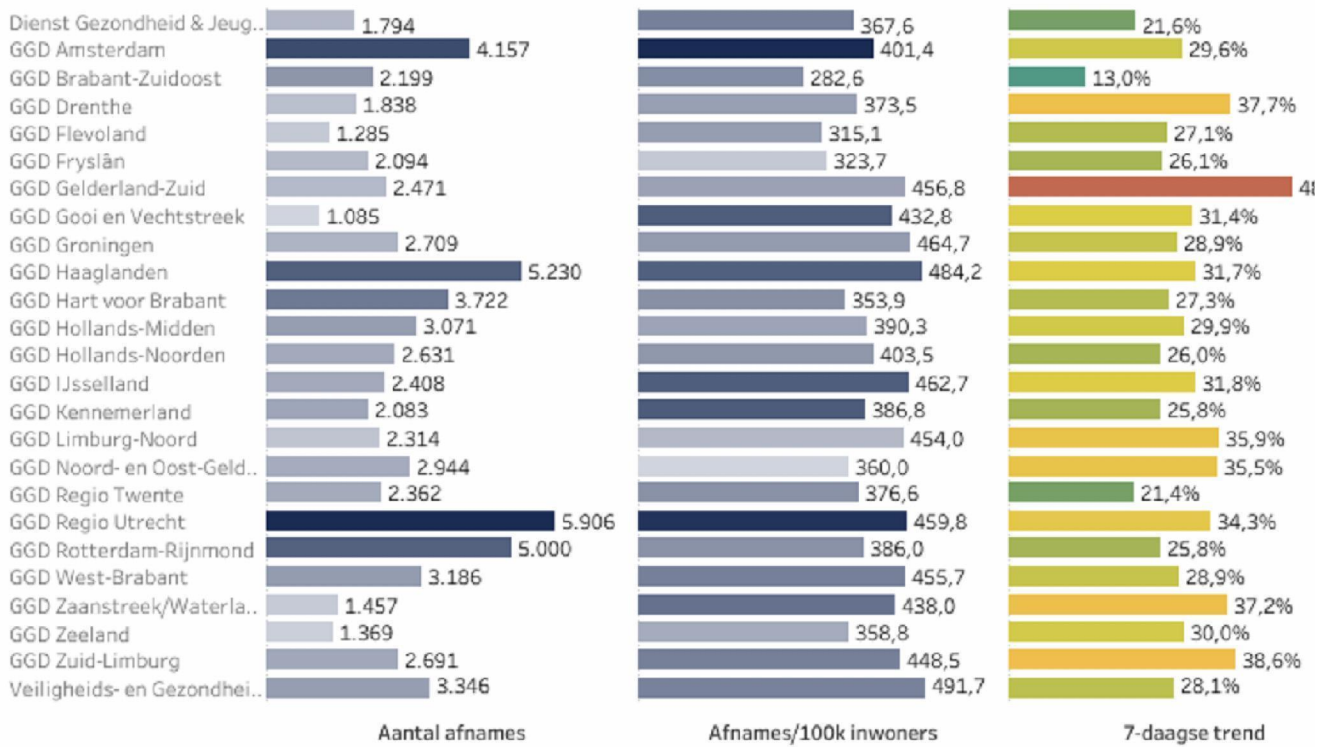


Nieuwe afspraken over de tijd




testafnames per GGD

(excl. Schiphol)



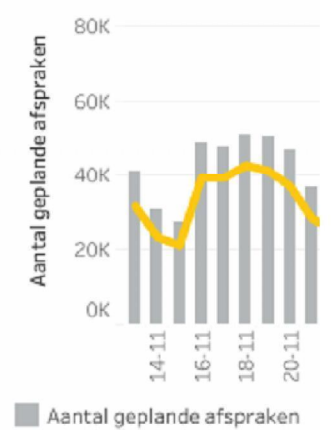
Piekuren in de teststraat

(aantal testafnames per uur)



Testafnames over c

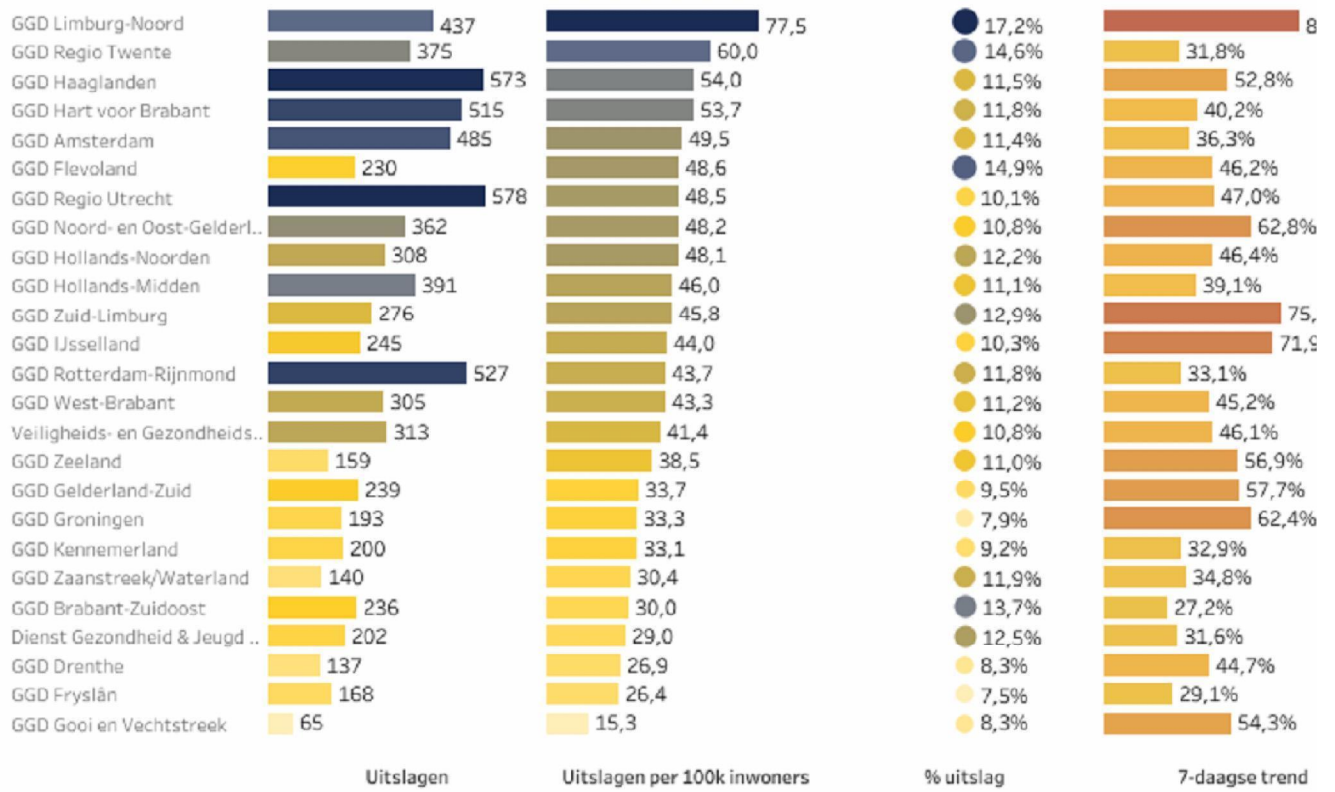
(forecast gebaseerd op stand...)



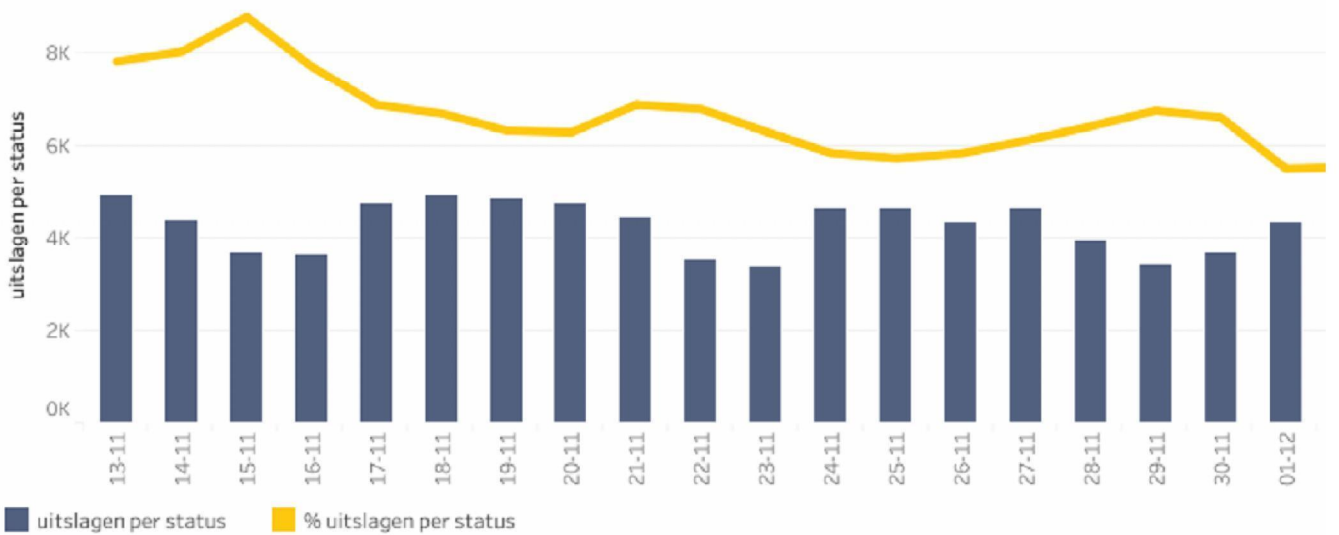
Aantal nieuwe uitslagen Positief per GGD

(excl. Schiphol, waar de geteste persoon woont)

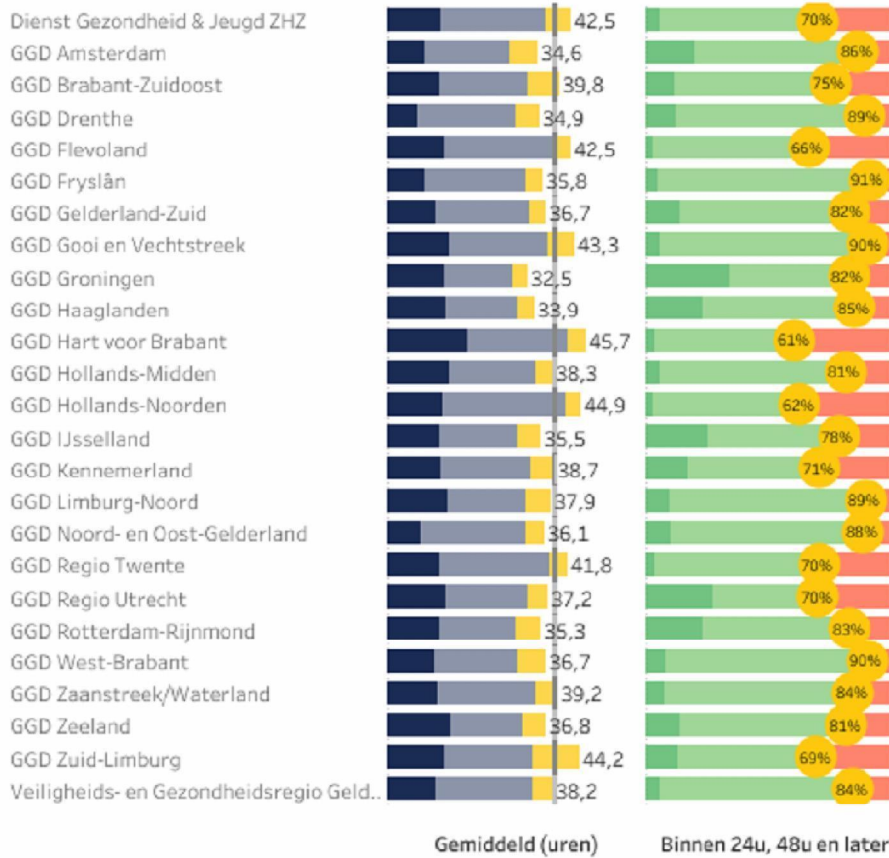
toegewezen aan GGD waar test is afgenomen



Nieuwe uitslagen Positief over tijd



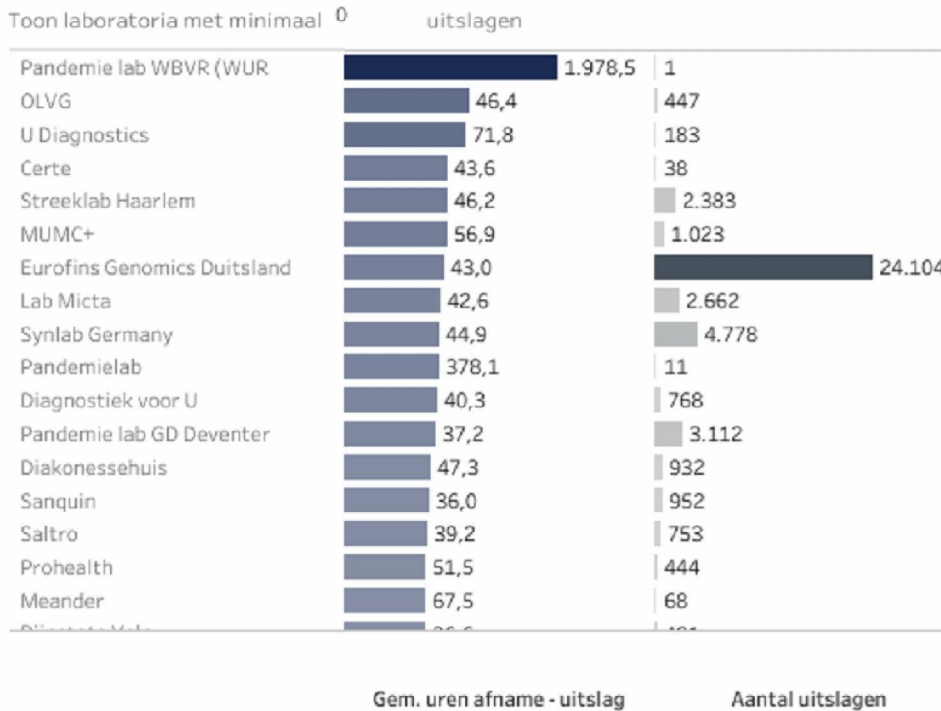
Symptomatisch



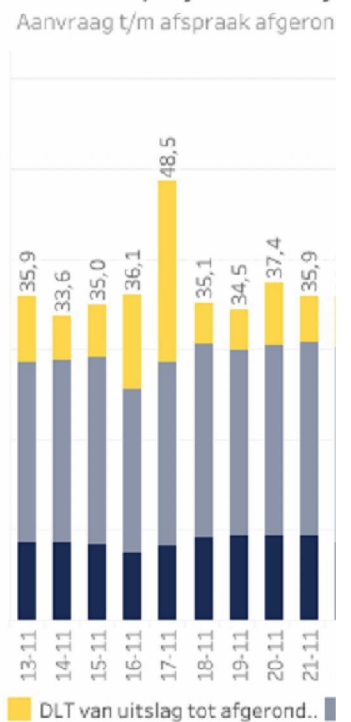
Asymptomatisch



Doorlooptijd per laboratorium



Doorlooptijd over tijd





Beroepsgroepen

| Alle beroepsgroepen | Contactberoepen | Zorgmedewerkers |
|--|-----------------|-----------------|
| Overig beroepen zonder contact met mensen binn.. | 16.087 | 2,3% |
| Overige beroepen met contact met mensen binn.. | 8.449 | 2,2% |
| Zorgmedewerker of paramedicus elders met c.. | 3.340 | 5,2% |
| Basisschool en buitenschoolse opvang (4.. | 2.631 | 4,1% |
| inclusief MBO (12+) | 1.471 | 3,9% |
| Middelbaar onderwijs | 1.471 | 3,9% |
| Zorgmedewerker of paramedicus in verpleegh.. | 1.443 | 6,1% |
| Hoger onderwijs (16+ jaar) | 949 | 1,1% |
| Horecamedewerker met contact met klanten | 714 | 2,7% |
| Kinderopvang (0-4 jaar) | 645 | 1,7% |
| brandweer | 554 | 2,0% |
| DJI of BOA | 554 | 2,0% |
| marechaussee | 554 | 2,0% |
| Politie | 554 | 2,0% |
| Zorgmedewerker of paramedicus in ziekenhuis | 472 | 3,6% |
| Mantelzorger | 252 | 1,2% |
| Openbaar Vervoer-medewerker met . | 131 | 3,8% |

Klachten

| Alle klachten | Aantal klachten |
|-------------------------------|-----------------|
| Koorts of verhoging | 41.935 2,4% |
| Keelpijn | 29.623 2,4% |
| Benauwdheid of kortademigheid | 25.052 3,4% |
| Smaakverlies | 8.552 2,9% |
| Hoesten | 8.319 5,6% |
| Neusverkouden | 7.047 2,8% |
| Reukverlies | 5.895 5,6% |
| Heftige spierpijn | 2.687 5,4% |
| Overig | 2.524 5,4% |

Bijzondere doelgroep

| | | |
|---------------------------|---|------|
| Patiënt/cliënt | 2 | 0,0% |
| Bron- en contactonderzoek | 1 | 0,0% |

Melding CoronaMelderapp

| | | |
|--------------------------------|--------|------|
| Nee | 42.908 | 2,7% |
| Weet niet / gebruikt de app .. | 13.465 | 2,9% |
| Ja | 1.440 | 1,9% |

Your Tableau PDF is attached.

Here's your subscription to the workbook [Performance dashboard](#).

[Manage my subscriptions](#)

Dit bericht is uitsluitend bestemd voor de geadresseerde. Het bericht kan vertrouwelijke informatie bevatten. Als u dit bericht per abuis hebt ontvangen, wordt u verzocht het te vernietigen en de afzender te informeren. GGD GHOR Nederland is niet aansprakelijk voor onjuiste en onvolledige overbrenging van de inhoud van een verzonden e-mail bericht, of een te late ontvangst daarvan.