
From: 5.1.2e @ggdghor.nl <5.1.2e @ggdghor.nl>**Sent:** maandag 14 december 2020 07:36**To:** 5.1.2e | M&I/Partners <5.1.2e @mxi.nl>**Subject:** Dashboard performance GGD-coronatesten

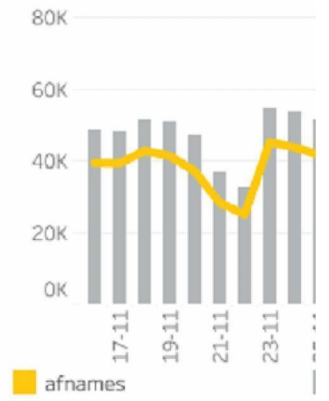
Performance dashboard

Nieuwe afspraken



Iestafnames en ge...

(forecast gebaseerd op stand...

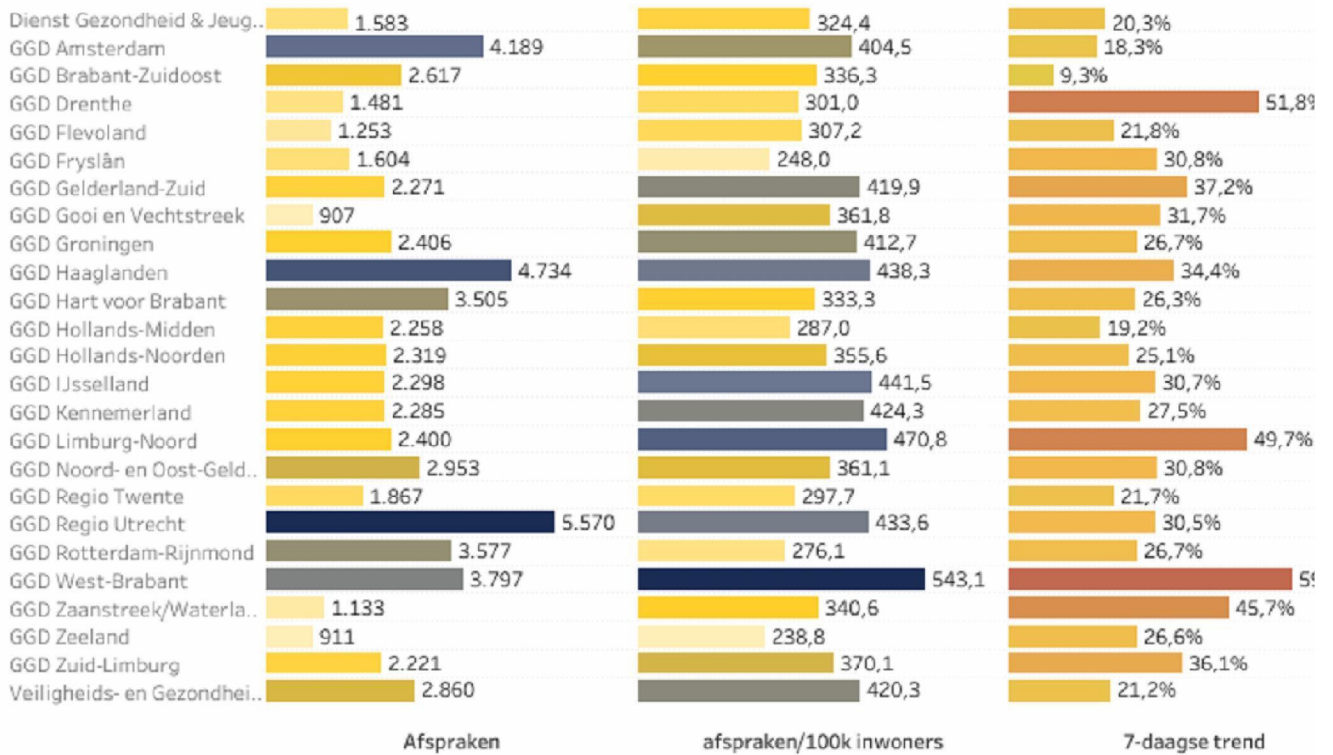


Positieve uitslagen

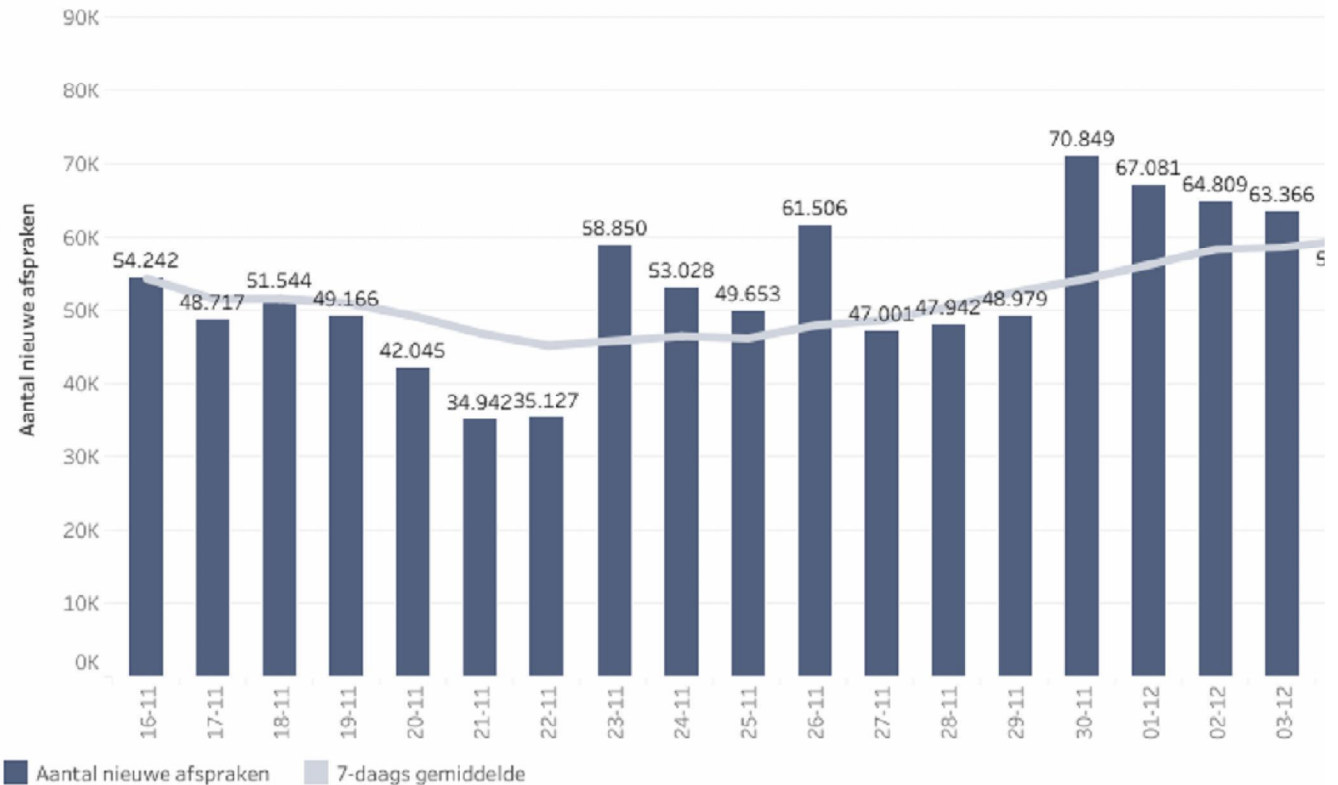


Testafnames per 100

(excl. Schiphol)

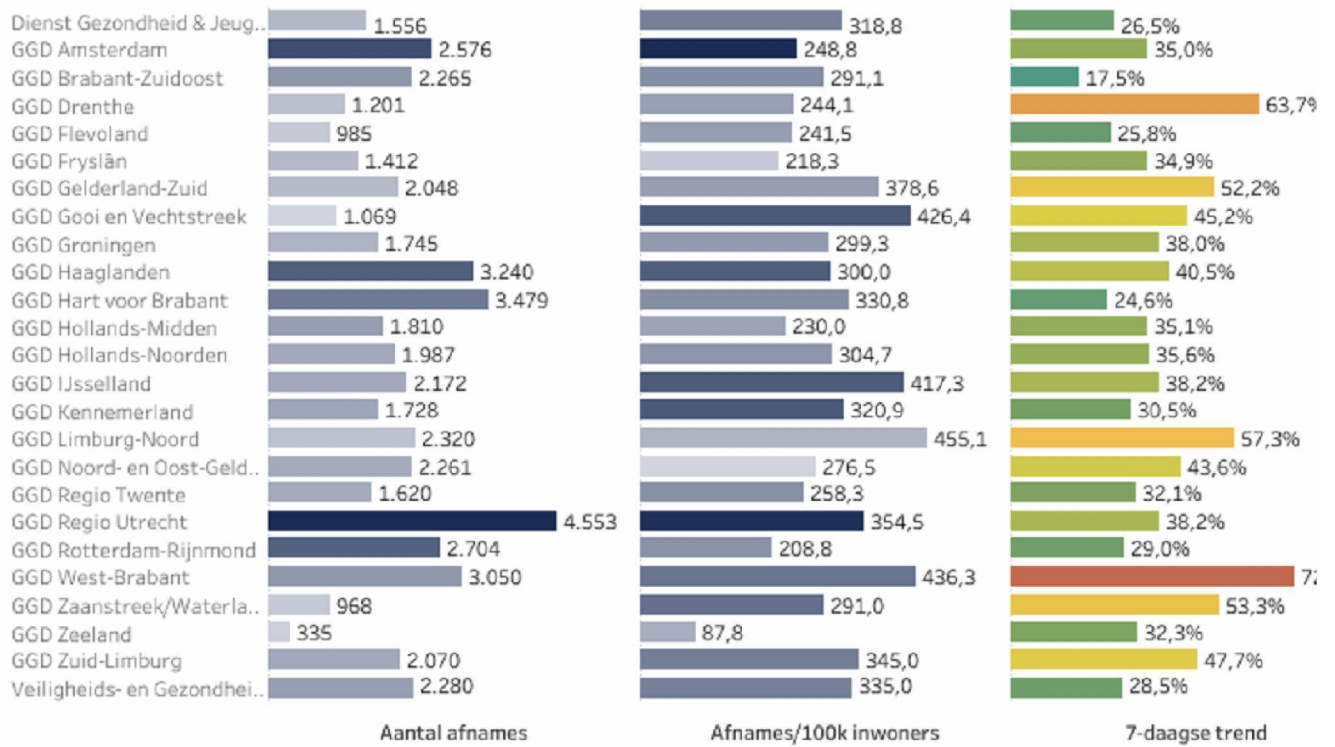


Nieuwe afspraken over de tijd




Testafnames per GGD

(excl. Schiphol)



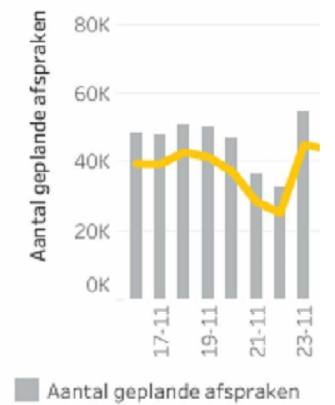
Pieken in de teststraat

(aantal testafnames per uur)



Testafnames over c

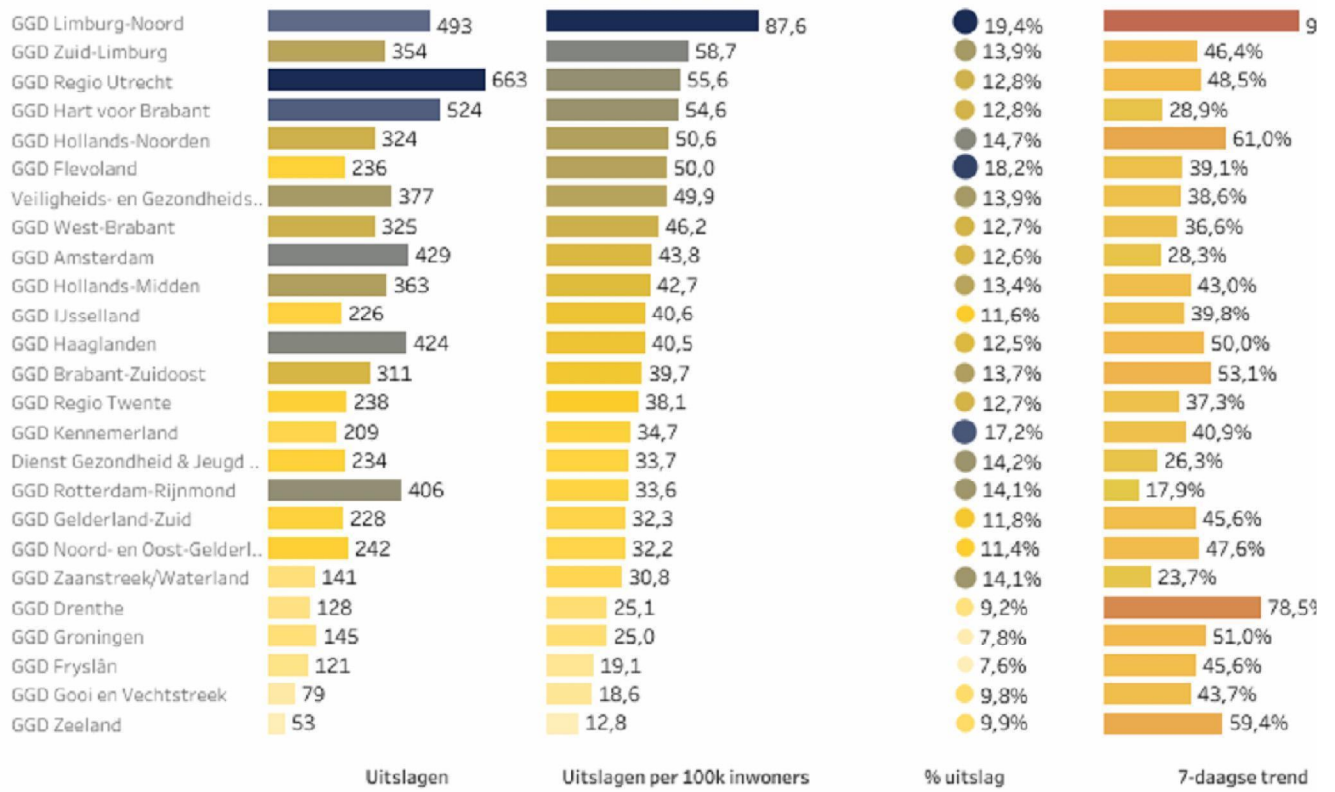
(forecast gebaseerd op stand...)



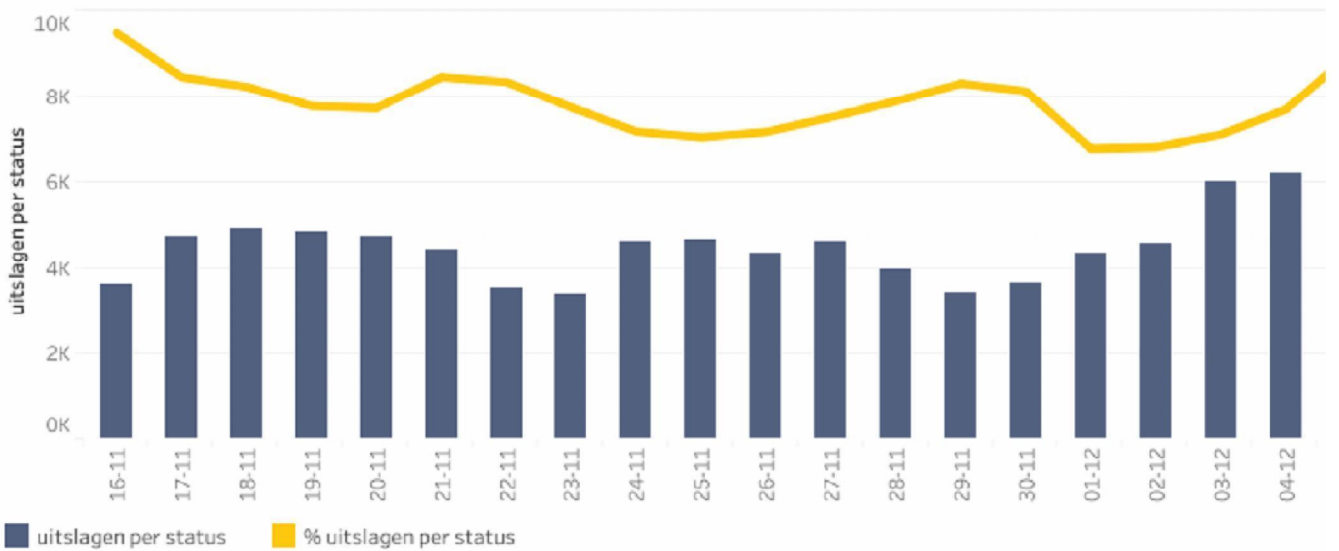
Aantal nieuwe uitslagen Positief per GGD

(excl. Schiphol, waar de geteste persoon woont)

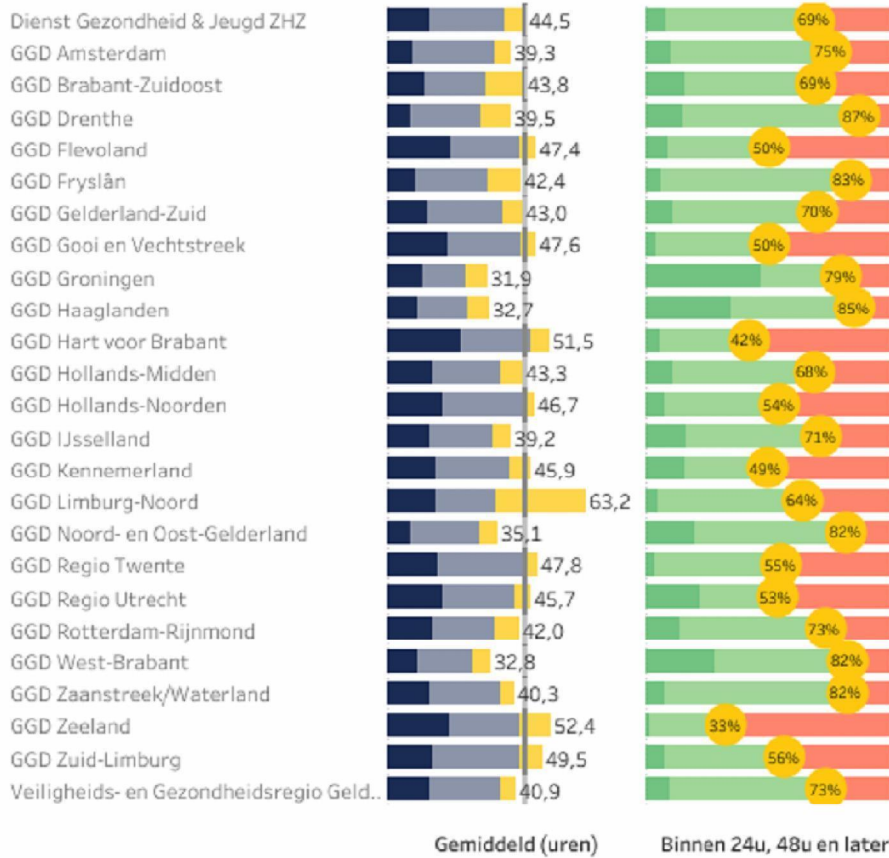
toegewezen aan GGD waar test is afgenomen



Nieuwe uitslagen Positief over tijd



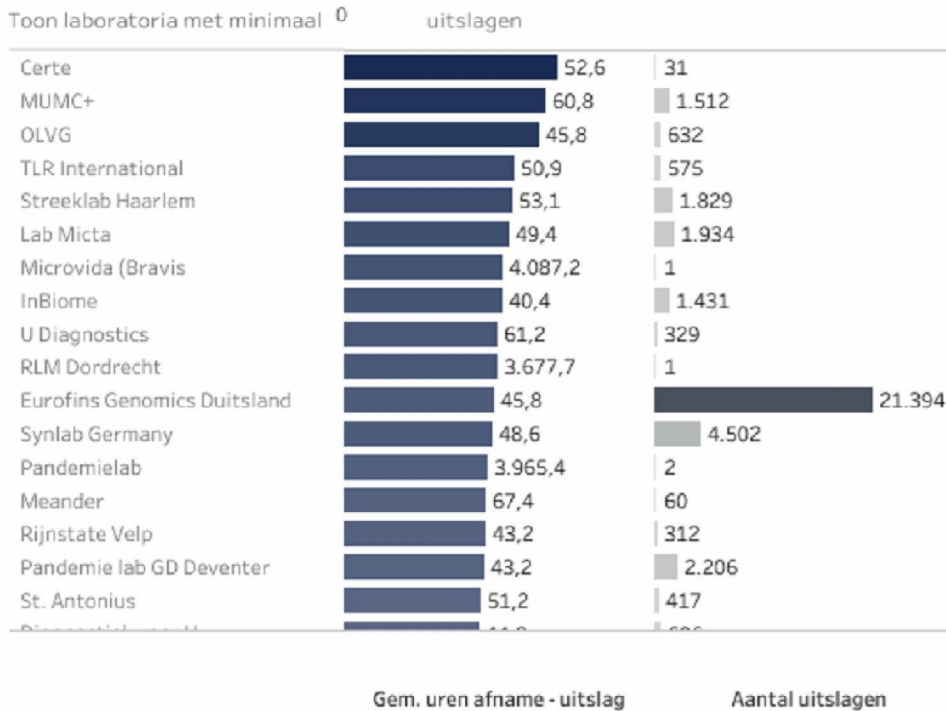
Symptomatisch



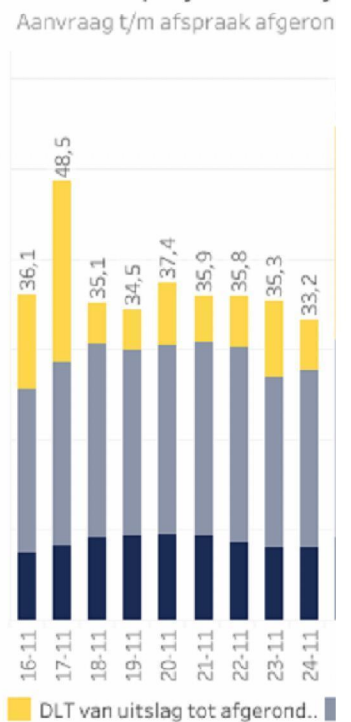
Asymptomatisch



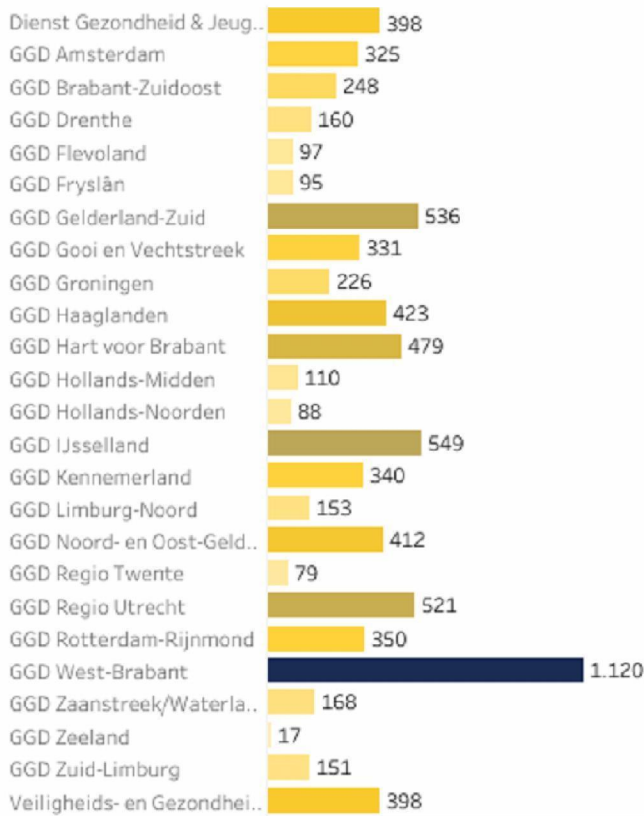
Doorlooptijd per laboratorium



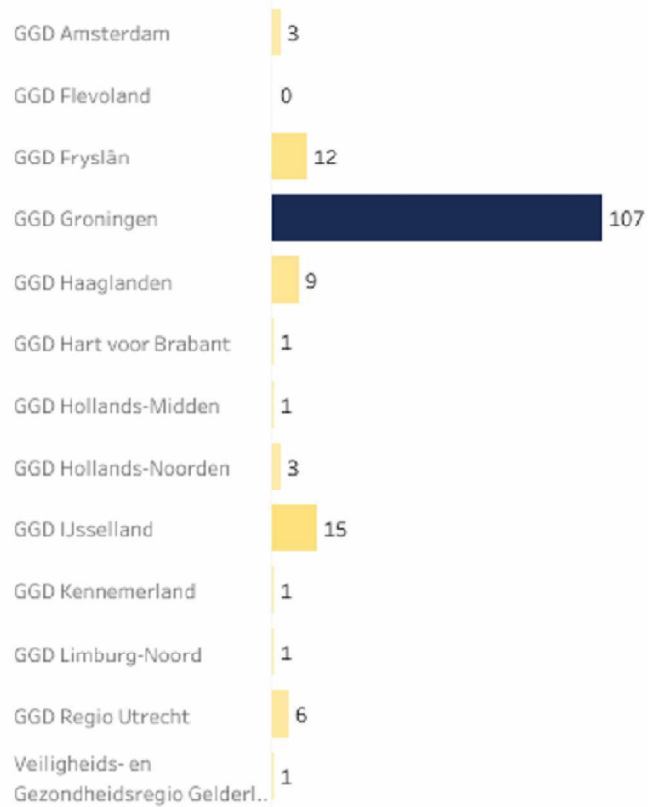
Doorlooptijd over tijd



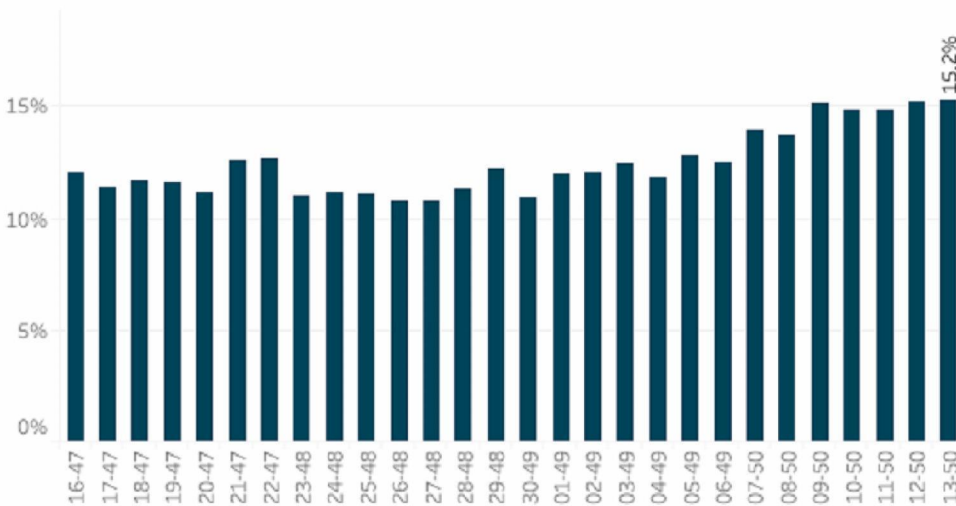
(excl. Schiphol)



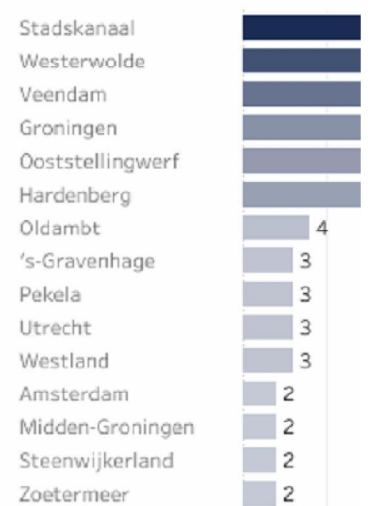
(excl. Schiphol)



Percentage testen van personen getest bij een andere GGD



Gemeenten van personen getest bij een andere GGD





Beroepsgroepen

| Alle beroepsgroepen | Contactberoepen | Zorgmedewerkers |
|--|-----------------|-----------------|
| Overig beroepen zonder contact met mensen binn.. | 11.143 | 1,9% |
| Overige beroepen met contact met mensen binn.. | 6.617 | 1,7% |
| Zorgmedewerker of paramedicus elders met c.. | 2.862 | 4,7% |
| Basisschool en buitenschoolse opvang (4.. | 2.374 | 5,0% |
| Zorgmedewerker of paramedicus in verpleegh.. | 1.274 | 6,6% |
| inclusief MBO (12+) | 1.111 | 4,3% |
| Middelbaar onderwijs | 1.111 | 4,3% |
| Hoger onderwijs (16+ jaar) | 856 | 1,9% |
| Kinderopvang (0-4 jaar) | 664 | 2,6% |
| Zorgmedewerker of paramedicus in ziekenhuis | 554 | 3,1% |
| Horecamedewerker met contact met klanten | 532 | 2,3% |
| brandweer | 452 | 0,4% |
| DJI of BOA | 452 | 0,4% |
| marechaussee | 452 | 0,4% |
| Politie | 452 | 0,4% |
| Mantelzorger | 228 | 1,8% |
| Openbaar Vervoer-medewerker met .. | 118 | 2,5% |
| Overig | 1 | 0,0% |

Klachten

| Alle klachten | Aantal klachten |
|-------------------------------|-----------------|
| Koorts of verhoging | 29.474 |
| Keelpijn | 20.549 |
| Benauwdheid of kortademigheid | 17.127 |
| Smaakverlies | 7.958 |
| Hoesten | 5.894 |
| Neusverkouden | 4.701 |
| Reukverlies | 4.037 |
| Heftige spierpijn | 1.890 |
| Overig | 1.770 |

Bijzondere doelgroep

| | | |
|----------------|---|------|
| Patiënt/cliënt | 2 | 0,0% |
|----------------|---|------|

Melding CoronaMelderapp

| | | |
|--------------------------------|--------|------|
| Nee | 31.900 | 2,2% |
| Weet niet / gebruikt de app .. | 9.536 | 2,7% |
| Ja | 1.749 | 1,3% |

Your Tableau PDF is attached.

Here's your subscription to the workbook [Performance dashboard](#).

[Manage my subscriptions](#)