

To: [redacted] [redacted] @minvws.nl; [redacted] [redacted] @minvws.nl; [redacted]
 ([redacted]) [redacted] @minvws.nl; [redacted] [redacted] @minvws.nl;
 [redacted] [redacted] @minvws.nl
 From: [redacted])
 Sent: Mon 12/7/2020 3:12:21 PM
 Subject: Update overzicht COVID-19 cijfers van het RIVM tm week 49 (nog zonderde ghz-locaties erbij)
 Received: Mon 12/7/2020 3:12:22 PM

Beste allen,

Bijgaand een update van het wekelijks overzicht van de cijfers en grafieken (nog zonder de locaties GHZ). Algemeen beeld is dat zowel het aantal besmettingen, overledenen en besmette verpleeghuislocaties in week 49 wat is toegenomen ten opzichte van week 48.

Dit zien we uiteraard (nog) niet terug in de sterfte. Daar zien we nog een daling. Een piek in de besmettingen zien we zo'n 1 à 2 weken terug in de sterftcijfers.

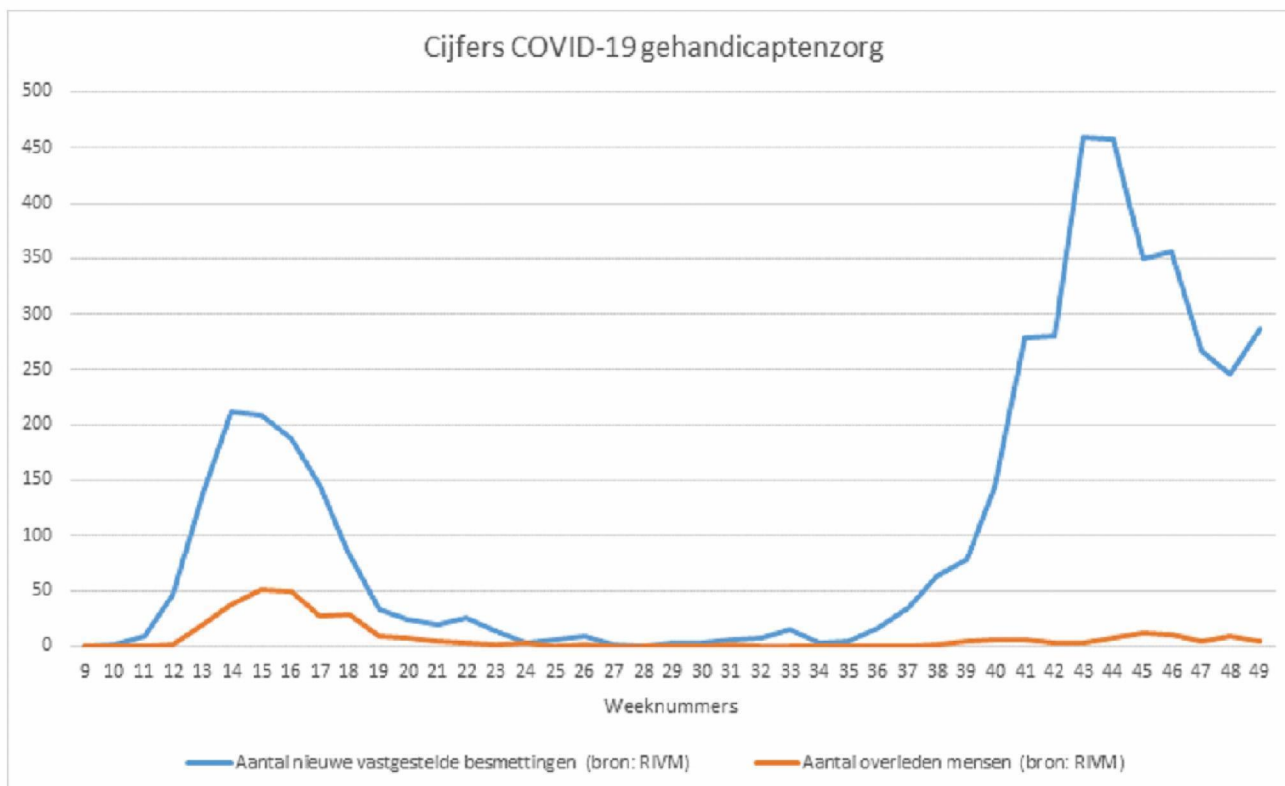
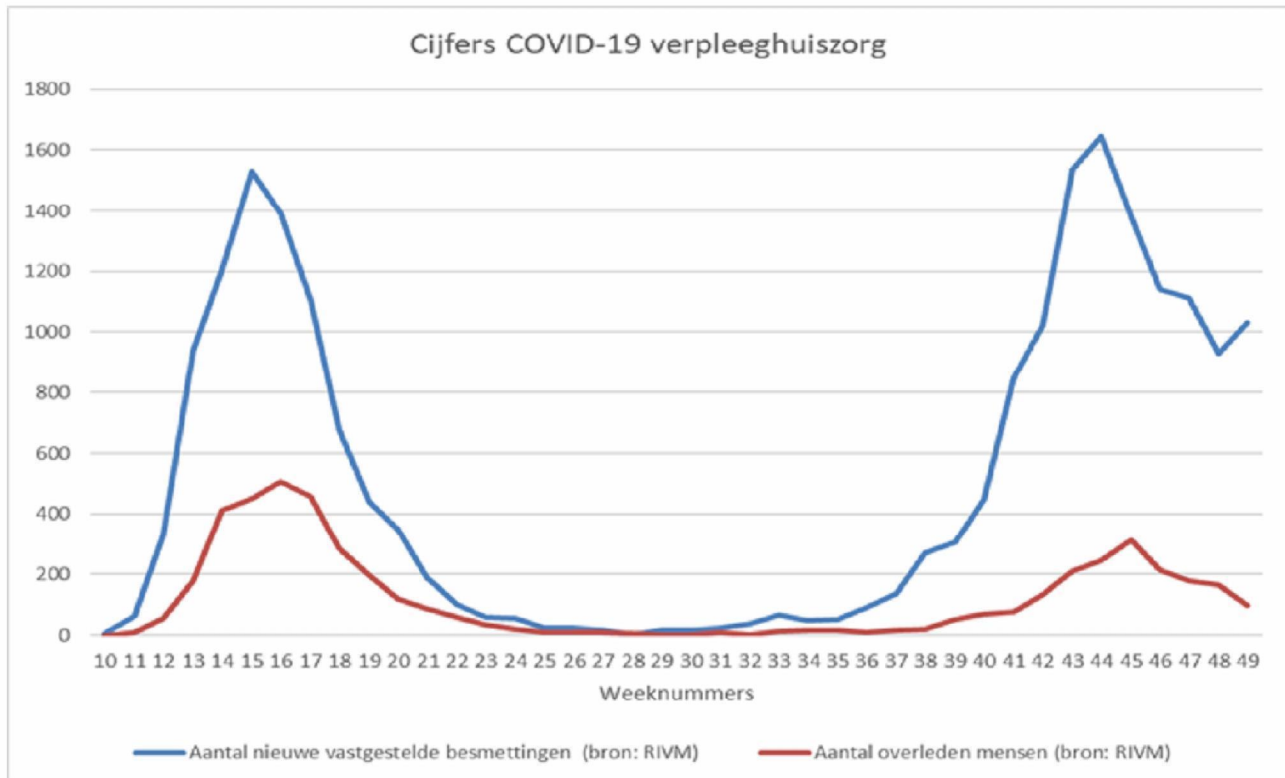
Het RIVM heeft een nieuwe reeks aangeleverd voor de sterfte 70-plussers. Waarschijnlijk is een nieuwe methode gekozen. Dit leidt tot een lager cumulatief aantal overlijdens. Hier is helaas nog geen toelichting op.

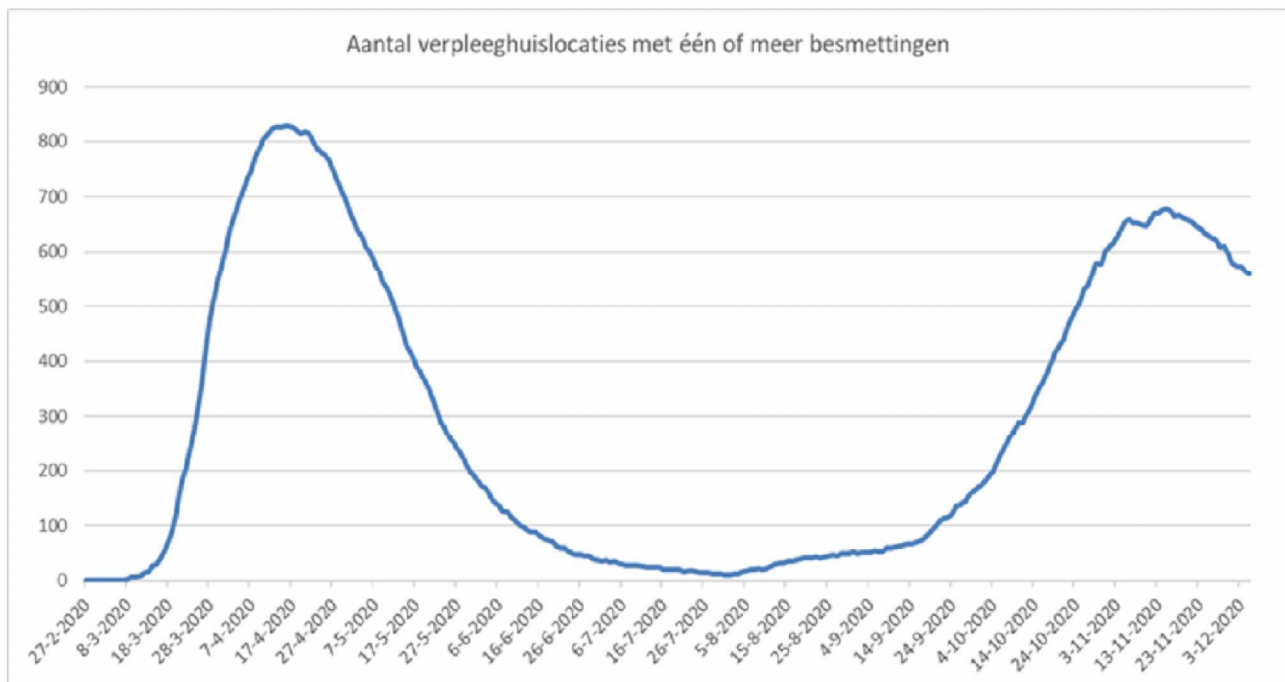
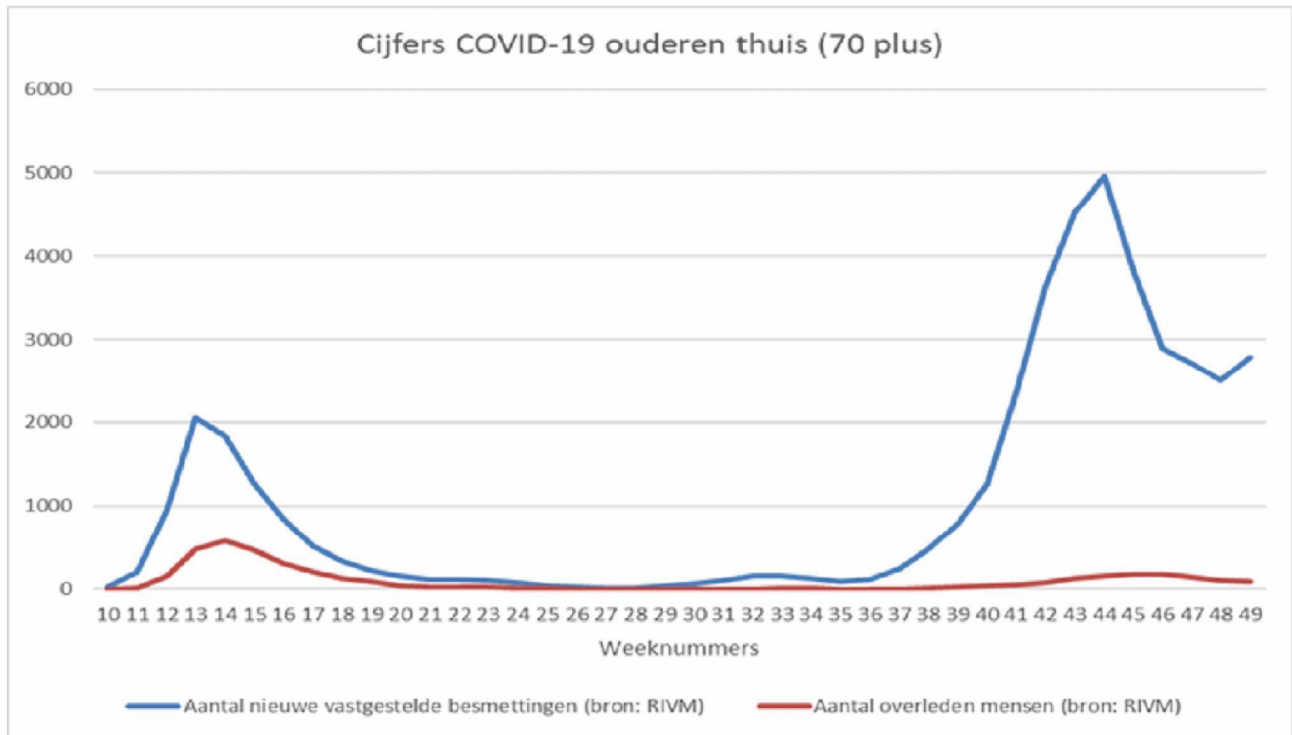
Met vriendelijke groet,

[redacted]

	Verpleeghuiszorg	Gehandicaptenzorg	70-plussers thuis
Totaal aantal bevestigde besmettingen op basis van test (cumulatief week 49)	20.650	4.517	42.643
Nieuwe besmettingen in week 49	1031	287	2.789
Nieuwe besmettingen in week 48	928	246	2.499
waarvan als overleden geregistreerd	4.755	304	3.744
Overledenen in week 49	96	4	86
Overledenen in week 48	165	8	107
Huidig aantal locaties met minimaal 1 bevestigde COVID-besmetting in de afgelopen 28 dagen op 5 december op 28 november	560 608		

Bron: RIVM aanlevering 7 december





Van: 5.1.2e)

Verzonden: dinsdag 1 december 2020 19:06

Aan: 5.1.2e) <5.1.2e@minvws.nl>; 5.1.2e <5.1.2e@minvws.nl>; 5.1.2e
(5.1.2e) <5.1.2e@minvws.nl>; 5.1.2e) <5.1.2e@minvws.nl>; 5.1.5
<5.1.2e@minvws.nl>

Onderwerp: Update overzicht COVID-19 cijfers van het RIVM tm week 48 (nu met de ghz-locaties erbij)

Beste allen,

Bijgaand een update van het wekelijks overzicht van de cijfers en grafieken, nu ook met de locaties GHZ erbij. Algemeen beeld is dat zowel het aantal besmettingen, overledenen en besmette verpleeghuislocaties in week 48 is gedaald ten opzichte van week 47.

Met vriendelijke groet,

5.1.2e

	Verpleeghuiszorg	Gehandicaptenzorg	70-
Totaal aantal	19.423	4.274	41.312
waarvan als overleden	4.340	293	3.862
Huidig aantal locaties			

Bron: RIVM aanlevering 30 november

