

COVID-19 THUISTEST

INSTRUCTIES

Vragen of hulp nodig?

Bel (0)85 0659916

www.corona-test-instructies.nl



COVID-19 THUISTEST

INSTRUCTIES

Bedankt voor uw medewerking!

Door deelname aan dit onderzoek willen we onderzoeken of mensen thuis een COVID-19 sneltest kunnen uitvoeren en of deze de juiste uitslag geeft.

De resultaten van het onderzoek zijn ontzettend belangrijk voor de maatschappij, dus we stellen het enorm op prijs dat u uw medewerking wilt verlenen. Lees de instructies op de volgende pagina's goed voordat u met de test begint. Bekijk de korte instructievideo op: www.corona-test-instructies.nl

U krijgt een email vanuit verzender 'Castor EDC' met onderwerp 'Vragenlijst thuistest onderzoek' opgestuurd naar uw opgegeven e-mail adres. Vul deze vragenlijst ALSTUBLIEFT direct in nadat u de test heeft uitgevoerd.

Mocht u vragen hebben, kunt u contact opnemen met het thuistestinformatienummer (0)85 0659916

Vriendelijke groet,

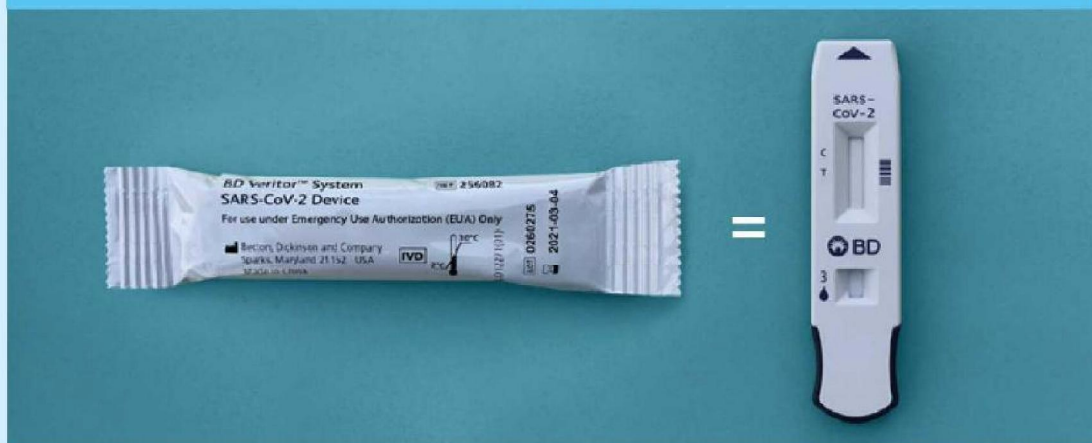
5.1.2e

BEKIJK DE VIDEO!




Uw testkit bevat de volgende onderdelen:

Sneltest



Wattenstok – verpakt



Buisje met vloeistof



Kartonnen houdertje



Bewaar het zakje met uw persoonlijk nummer

COVID-19 THUISTEST

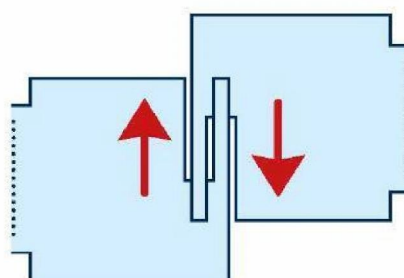
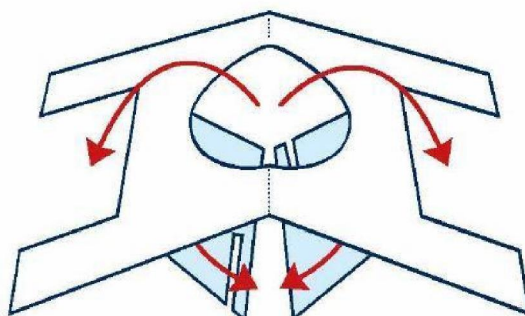
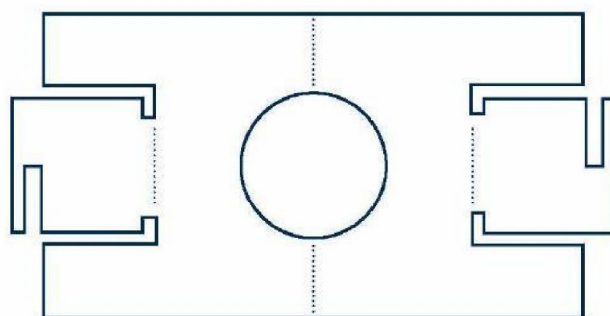
VOORBEREIDING

1.**HYGIËNE**

- Snuit uw neus
- Was uw handen

2.**HOUDERTJE**


- Vouw het kartonnen houdertje in elkaar, zoals hieronder afgebeeld



3.

KLAARZETTEN

- Haal de sneltest uit de verpakking
- Haal de wattenstaaf uit de verpakking
- Haal de gele dop van het buisje met vloeistof (dit gaat soms lastig, wees voorzichtig)
- Zet het buisje in het houdertje




COVID-19 THUISTEST

AFNAME

4.

AFMETEN

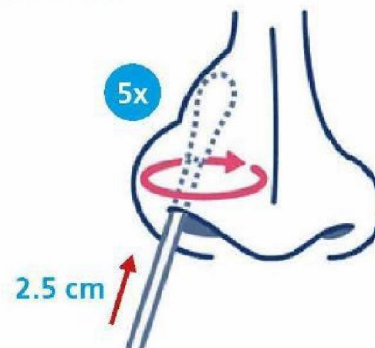
- Zorg dat de wattenstok niks raakt
- Bekijk hieronder hoe ver 2.5 cm ongeveer is



5.

NEUS AFNAME

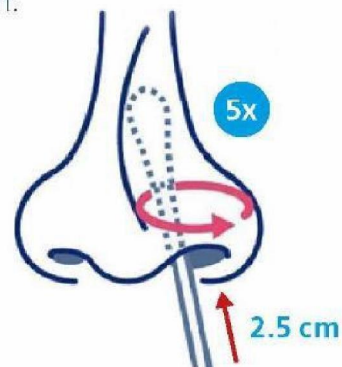
- Breng de wattenstaaf **2.5 cm** in de neus
- Schraap 5 rondjes langs de binnenkant van de neus.
Dit kan tranen in de ogen veroorzaken.
Dat is heel normaal.



6.

ANDERE NEUSGAT

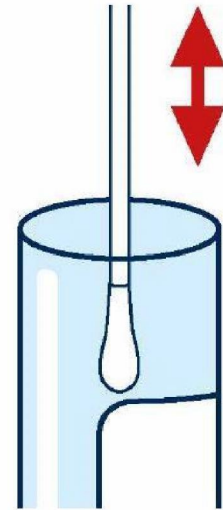
- Breng dezelfde wattenstaaf **2.5 cm** in het andere neusgat
- Schraap 5 rondjes langs de binnenkant van de neus.
Dit kan tranen in de ogen veroorzaken.
Dat is heel normaal.



7.

MENGEN

- Doop de wattenstaaf voorzichtig in de vloeistof
- Beweeg de wattenstaaf rustig op en neer voor ongeveer 15 seconden
- Knijp in de buitenkant van het buisje de vloeistof uit de wattenstaaf zodat alles in het buisje achterblijft



8.

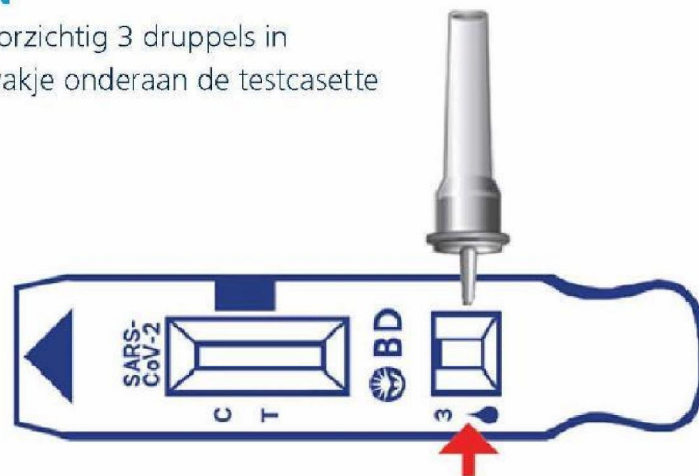
AFSLUITEN

- Sluit het buisje af tot je een **KLIK** hoort

9.

DRUPPELEN

- Druppel voorzichtig 3 druppels in het kleine vakje onderaan de testcasette



10.

WACHT 15 MINUTEN

- Zet een wekker op 15 minuten



15 minuten

COVID-19 THUISTEST

AFLEZEN EN AFRONDING

11.

UITSLAG

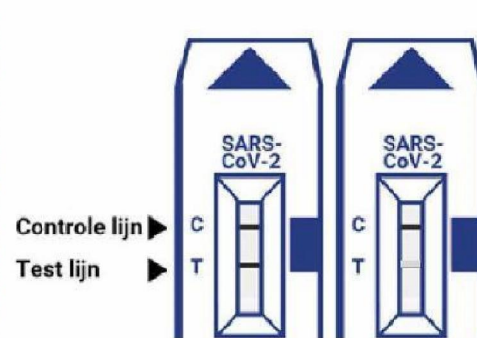
- Wacht 15 minuten en lees de test af



15 minuten

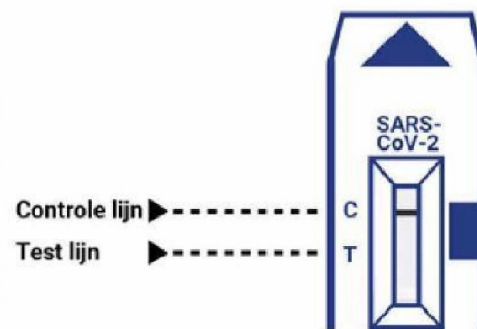
UITSLAG: POSITIEF

- Bij 2 streepjes is de uitslag **POSITIEF**
- U bent **waarschijnlijk** besmet met het Covid-19 virus
- Blijf binnen en wacht de uitslag van de teststraat test af om zeker te zijn dat u ziek en/of besmettelijk bent



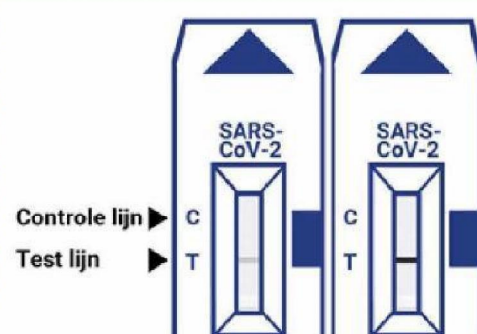
UITSLAG: NEGATIEF

- Bij 1 streepje bovenin is de uitslag **NEGATIEF**
- U bent **waarschijnlijk** niet besmet met het Covid-19 virus
- Blijf binnen en wacht de uitslag van de teststraat test af om zeker te zijn dat u niet ziek en/of besmettelijk bent



UITSLAG: ONGELDIG

- Bij 1 streepje onderin is de test **ONGELDIG**
- Blijf binnen tot de uitslag van de teststraat bekend is



12. VUL HET ONLINE FORMULIER IN

- U krijgt een email vanuit verzender 'Castor EDC' met onderwerp 'Vragenlijst thuistest onderzoek' opgestuurd naar uw opgegeven e-mail adres
- Dit is een link naar het online vragenformulier
- Vul het vragenformulier uit deze link direct in nadat u de test heeft uitgevoerd

13. VRAGEN?

- Heeft u vragen? Bel het thuistestinformatienummer: (0)85 0659916

14. AFVAL

- U kunt alle materialen weggooien in uw eigen afvalbak
- Bewaar het zakje met uw persoonlijk nummer tot u de gehele vragenlijst hebt doorlopen en verzonden

COVID-19 THUISTEST

ALGEMENE INFORMATIE

1. Algemene informatie

Deze studie is een samenwerking tussen de deelnemende ziekenhuizen Breda (Amphia ziekenhuis) / Nijmegen (Radboud UMC) / Rotterdam (Erasmus MC) / Tilburg (Elisabeth-TweeSteden ziekenhuis), het ministerie van VWS, en de GGD

2. Doel van het onderzoek

Nagaan hoe toepasbaar een COVID-19 antigeen sneltest is en hoe deze zelf door iemand zonder medische achtergrond zelf ingezet en afgelezen kan worden.

3. Achtergrond van het onderzoek

Momenteel wordt bij mensen met ziekteklachten passend bij COVID-19 een zogenaamde PCR test afgenomen in een teststraat. Dit is een erg gevoelige en precieze test, maar hij duurt lang en kan enkel verwerkt worden in gespecialiseerde laboratoria. Dit zorgt ervoor dat mensen vaak relatief lang moeten wachten op de uitslag van hun test en dat de laboratoria en erg onder druk staan.

In oktober is in de zogenaamde COVID-19 antigeen sneltest gevalideerd in de teststraten van de GGD Breda in samenwerking met het Amphia ziekenhuis en ministerie van Volksgezondheid, Welzijn en Sport. Deze test heeft ook een goede gevoeligheid en geeft een resultaat in 15 minuten. Sindsdien bestaat er veel vraag naar de antigeen sneltest.

In dit onderzoek willen we bekijken of een COVID-19 sneltest zelfstandig ingezet en afgelezen kan worden door mensen met klachten passend bij COVID-19. Hiermee zou veel tijdswinst geboekt kunnen worden. Daarnaast kunnen we bekijken of de testresultaten overeenkomen met de resultaten van de eerder uitgevoerde sneltest studie en met de resultaten van de PCR test.

4. Wat meedoen inhoudt

Als u klachten hebt die kunnen passen bij COVID-19, maakt volgens de richtlijn van de overheid een afspraak om een PCR test te krijgen. Als u op de afspraak verschijnt kan u gevraagd worden of u mee wilt doen aan deze studie. Als u besluit mee te doen aan deze studie zal u geheel volgens huidige richtlijnen een PCR test afname (verder te noemen: "teststraat test") krijgen door een opgeleide studiemedewerker. Daarnaast krijgt u een pakketje overhandigd met daarin de sneltest en instructies hoe de sneltest bij uzelf af te nemen, de test te verwerken en vervolgens af te lezen.

Het is dan de bedoeling dat u dezelfde dag thuis de sneltest bij uzelf afneemt. Vervolgens leest u na 15 minuten zelf de test af. U vult op een online formulier enkele vragen in en ook de uitslag die u zelf heeft afgelezen.

Heeft u een POSITIEVE sneltest uitslag, dan heeft u waarschijnlijk COVID-19 en blijft u in thuisquarantaine totdat de uitslag van de teststraat bekend is.

Heeft u een NEGATIEVE uitslag in de sneltest, dan heeft u waarschijnlijk geen COVID-19 maar blijft u in thuisquarantaine totdat de uitslag van de teststraat bekend is. De uitslag van de teststraat is namelijk leidend.

De testuitslag van de teststraat test volgt later, binnen 48 uur. Deze kan in enkele gevallen verschillen van de uitslag van de antigeen sneltest.

5. Mogelijke ongemakken, voor- en nadelen

Een uitstrijkje genomen uit neus kan onaangenaam aanvoelen en kortdurend tranende ogen veroorzaken. Deelname aan het onderzoek levert, anders dan een tijdsinvestering van maximaal 20 minuten geen directe nadelen op voor de deelnemer.

Er zijn geen directe persoonlijke voordelen verbonden aan deelname aan het onderzoek. U krijgt wel sneller een uitslag als u besmet bent met het COVID-19 virus. U levert een bijdrage aan het verbeteren van het testen van COVID-19. Voor het meedoen aan dit onderzoek ontvangt u geen vergoeding.

6. Als u niet mee wilt doen of wilt stoppen met het onderzoek

U beslist zelf of u meedoet aan het onderzoek. Deelname is vrijwillig. Als u meedoet, kunt u zich altijd bedenken en toch stoppen, ook tijdens het onderzoek. U hoeft niet te zeggen waarom u stopt. Wel vragen we u dit aan de onderzoeker te melden. De gegevens die tot dat moment zijn verzameld, worden gebruikt voor het onderzoek.

7. Gebruik en bewaren van uw gegevens en lichaamsmateriaal

Voor dit onderzoek worden uw persoonsgegevens en lichaamsmateriaal (het materiaal van de afname in de teststraat) verzameld, gebruikt en bewaard. Het gaat om gegevens zoals uw naam, leeftijd en de informatie vermeld onder punt 4. Het verzamelen, gebruiken en bewaren van uw gegevens en uw lichaamsmateriaal is nodig om de vragen die in dit onderzoek worden gesteld te kunnen beantwoorden en de resultaten (niet herleidbaar) te kunnen publiceren. Deze gegevens zullen alleen gebruikt worden voor dit doeleinde en niet gedeeld worden. Wij vragen voor het gebruik van uw gegevens en lichaamsmateriaal uw toestemming.

Uw gegevens worden 15 jaar bewaard in het Amphia ziekenhuis in Breda. Uw lichaamsmateriaal wordt niet onmiddellijk na gebruik vernietigd. Het wordt voor onbepaalde tijd bewaard in het laboratorium Microvida om daarop nog nieuwe bepalingen te kunnen doen die te maken hebben met dit onderzoek.

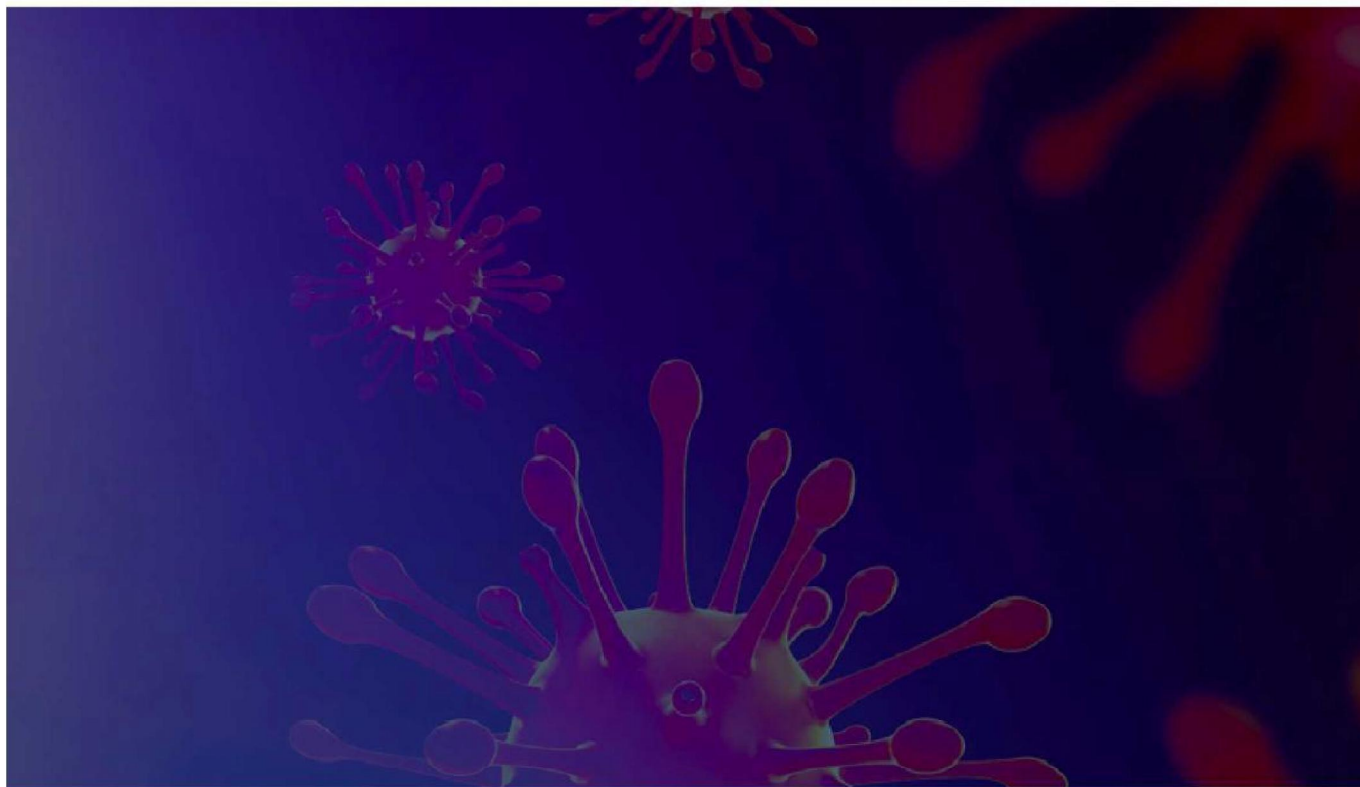
U kunt uw toestemming voor gebruik van uw persoonsgegevens altijd weer intrekken. Dit geldt voor dit onderzoek en ook voor het bewaren en het gebruik voor toekomstig onderzoek. De onderzoeksgegevens die zijn verzameld tot het moment dat u uw toestemming intrekt, worden nog wel gebruikt in het onderzoek. Uw lichaamsmateriaal wordt na intrekking van uw toestemming vernietigd. Als er al metingen met dat lichaamsmateriaal zijn gedaan, dan worden die gegevens nog wel gebruikt.

8. Verzekering voor proefpersonen

Als u deelneemt aan het onderzoek, loopt u geen extra risico's.

9. Heeft u vragen?

Bij vragen kunt u contact opnemen met het thuishetstestinformatienummer: (0)85 0659916



www.corona-test-instructies.nl / Tel: (0)85 0659916

