

Cc: [REDACTED] 5.1.2e @rivm.nl>; [REDACTED] 5.1.2e @rivm.nl>

Subject: FW: Dashboard performance GGD-coronatesten

Collega's

Ik heb toestemming vanuit GGDGHOR om deze data intern binnen RIVM te delen, mits wij daar natuurlijk niet uit communiceren.

Nav het responsteam hebben wij aangegeven bij GGDGHOR dat deze data op dagelijkse frequentie voor ons minder zinvol zijn. Afgesproken is dat wij voortaan elke maandag de wekelijkse update krijgen van de 7 dagen daarvoor.

Ik zal deze dan doorsturen naar jullie elke week

Als jullie vragen hebben over deze performedata laat het weten,.

Mede namens [REDACTED] 5.1.2e en [REDACTED] 5.1.2e

groet [REDACTED] 5.1.2e

Van: [REDACTED] 5.1.2e @ggdghor.nl>

Verzonden: woensdag 2 december 2020 08:03

Aan: [REDACTED] 5.1.2e @ggdghor.nl>; [REDACTED] 5.1.2e @ggdghor.nl>; [REDACTED] 5.1.2e @ggdghor.nl>; [REDACTED] 5.1.2e @ggdghor.nl>;

[REDACTED] 5.1.2e @ggdghor.nl>; [REDACTED] 5.1.2e @ggdghor.nl>; [REDACTED] 5.1.2e @ggdghor.nl>; [REDACTED] 5.1.2e @ggdghor.nl>;

[REDACTED] 5.1.2e @mxi.nl>; [REDACTED] 5.1.2e @ggdghor.nl>; [REDACTED] 5.1.2e @ggdghor.nl>; [REDACTED] 5.1.2e @ggdghor.nl>;

[REDACTED] 5.1.2e @ggdfryslan.nl>; [REDACTED] 5.1.2e @ggdghor.nl>; [REDACTED] 5.1.2e @ggdghor.nl>; [REDACTED] 5.1.2e @ggdghor.nl>; [REDACTED] 5.1.2e @ggdghor.nl>;

[REDACTED] 5.1.2e @ggdghor.nl>; [REDACTED] 5.1.2e @ggdghor.nl>; [REDACTED] 5.1.2e @ggdghor.nl>; [REDACTED] 5.1.2e @ggdghor.nl>; [REDACTED] 5.1.2e @ggdghor.nl>;

[REDACTED] 5.1.2e @ggdgelderlandzuid.nl>; [REDACTED] 5.1.2e @ggdghor.nl>; [REDACTED] 5.1.2e @ggdghor.nl>; [REDACTED] 5.1.2e @ggdghor.nl>; [REDACTED] 5.1.2e @ggdghor.nl>;

[REDACTED] 5.1.2e @ggdghor.nl>; [REDACTED] 5.1.2e @ggdghor.nl>; [REDACTED] 5.1.2e @ggdghor.nl>; [REDACTED] 5.1.2e @ggdghor.nl>; [REDACTED] 5.1.2e @ggdghor.nl>;

[REDACTED] 5.1.2e @infotopics.nl>; [REDACTED] 5.1.2e @ggdghor.nl>; [REDACTED] 5.1.2e @ggdghor.nl>; [REDACTED] 5.1.2e @ggdghor.nl>; [REDACTED] 5.1.2e @ggdghor.nl>;

[REDACTED] 5.1.2e @mxi.nl>; [REDACTED] 5.1.2e @ggdghor.nl>; [REDACTED] 5.1.2e @ggdghor.nl>; [REDACTED] 5.1.2e @ggdghor.nl>; [REDACTED] 5.1.2e @ggdghor.nl>;

[REDACTED] 5.1.2e @ggdghor.nl>; [REDACTED] 5.1.5 @ggdghor.nl>; [REDACTED] 5.1.2e @ggdghor.nl>; [REDACTED] 5.1.2e @ggdghor.nl>; [REDACTED] 5.1.2e @ggdghor.nl>;

[REDACTED] 5.1.2e @ggdghor.nl>; [REDACTED] 5.1.2e @ggdghor.nl>; [REDACTED] 5.1.2e @ggdghor.nl>; [REDACTED] 5.1.2e @ggdghor.nl>; [REDACTED] 5.1.2e @ggdghor.nl>;

[REDACTED] 5.1.2e @ggdghor.nl>; [REDACTED] 5.1.2e @ggdghor.nl>; [REDACTED] 5.1.2e @ggdghor.nl>; [REDACTED] 5.1.2e @ggdghor.nl>; [REDACTED] 5.1.2e @ggdghor.nl>;

[REDACTED] 5.1.2e @ggdghor.nl>; [REDACTED] 5.1.2e @ggdghor.nl>; [REDACTED] 5.1.2e @ggdghor.nl>; [REDACTED] 5.1.2e @ggdghor.nl>; [REDACTED] 5.1.2e @ggdghor.nl>;

[REDACTED] 5.1.2e @rivm.nl>; [REDACTED] 5.1.2e @ggdghor.nl>; [REDACTED] 5.1.2e @ggdghor.nl>; [REDACTED] 5.1.2e @vrln.nl>; [REDACTED] 5.1.2e @ggdghor.nl>;

[REDACTED] 5.1.2e @ggdghor.nl>; [REDACTED] 5.1.2e @ggdghor.nl>; [REDACTED] 5.1.2e @ggdghor.nl>; [REDACTED] 5.1.2e @ggdghor.nl>; [REDACTED] 5.1.2e @ggdghor.nl>;

[REDACTED] 5.1.2e @ggdghor.nl>; [REDACTED] 5.1.2e @ggdghor.nl>; [REDACTED] 5.1.2e @ggdghor.nl>; [REDACTED] 5.1.2e @ggdghor.nl>; [REDACTED] 5.1.2e @ggdghor.nl>;

[REDACTED] 5.1.2e @ggdgelderlandzuid.nl>; [REDACTED] 5.1.2e @ggdfryslan.nl>; [REDACTED] 5.1.2e @ggdghor.nl>; [REDACTED] 5.1.2e @ggdghor.nl>; [REDACTED] 5.1.2e @ggdghor.nl>;

[REDACTED] 5.1.2e @ggdghor.nl>; [REDACTED] 5.1.2e @ggdru.nl>; [REDACTED] 5.1.2e @rotterdam.nl>; [REDACTED] 5.1.2e @ggdghor.nl>; [REDACTED] 5.1.2e @ggdghor.nl>;

[REDACTED] 5.1.2e @ggdghor.nl>; [REDACTED] 5.1.2e @ggdghor.nl>; [REDACTED] 5.1.2e @ggdghor.nl>; [REDACTED] 5.1.2e @ggdghor.nl>; [REDACTED] 5.1.2e @ggdghor.nl>;

Onderwerp: Dashboard performance GGD-coronatesten

Goedemorgen,

Het aantal positieve uitslagen gisteren is 4.357 (10,0%).

Groet,

[REDACTED] 5.1.2e

Van: no-reply@ggdghor.nl <no-reply@ggdghor.nl>

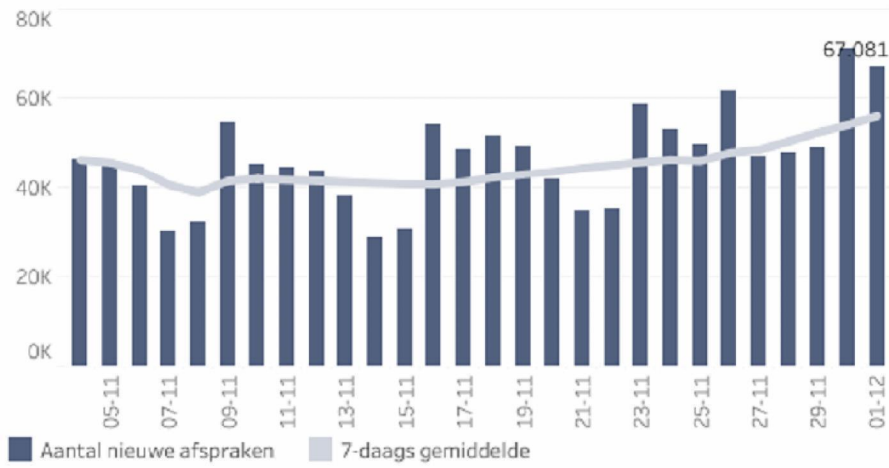
Verzonden: woensdag 2 december 2020 07:36

Aan: [REDACTED] 5.1.2e @ggdghor.nl>

Onderwerp: Home

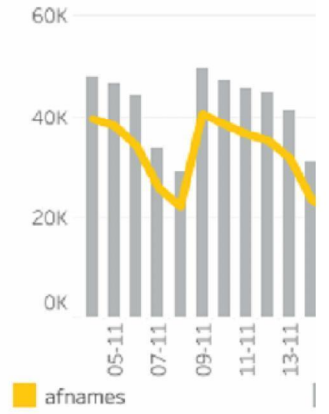
Performance dashboard

Nieuwe afspraken

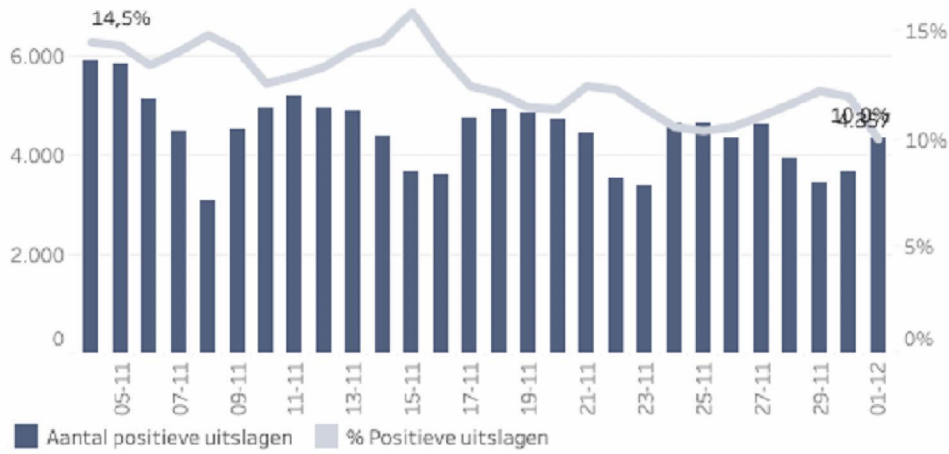


Testafnames en ge...

(forecast gebaseerd op stand...

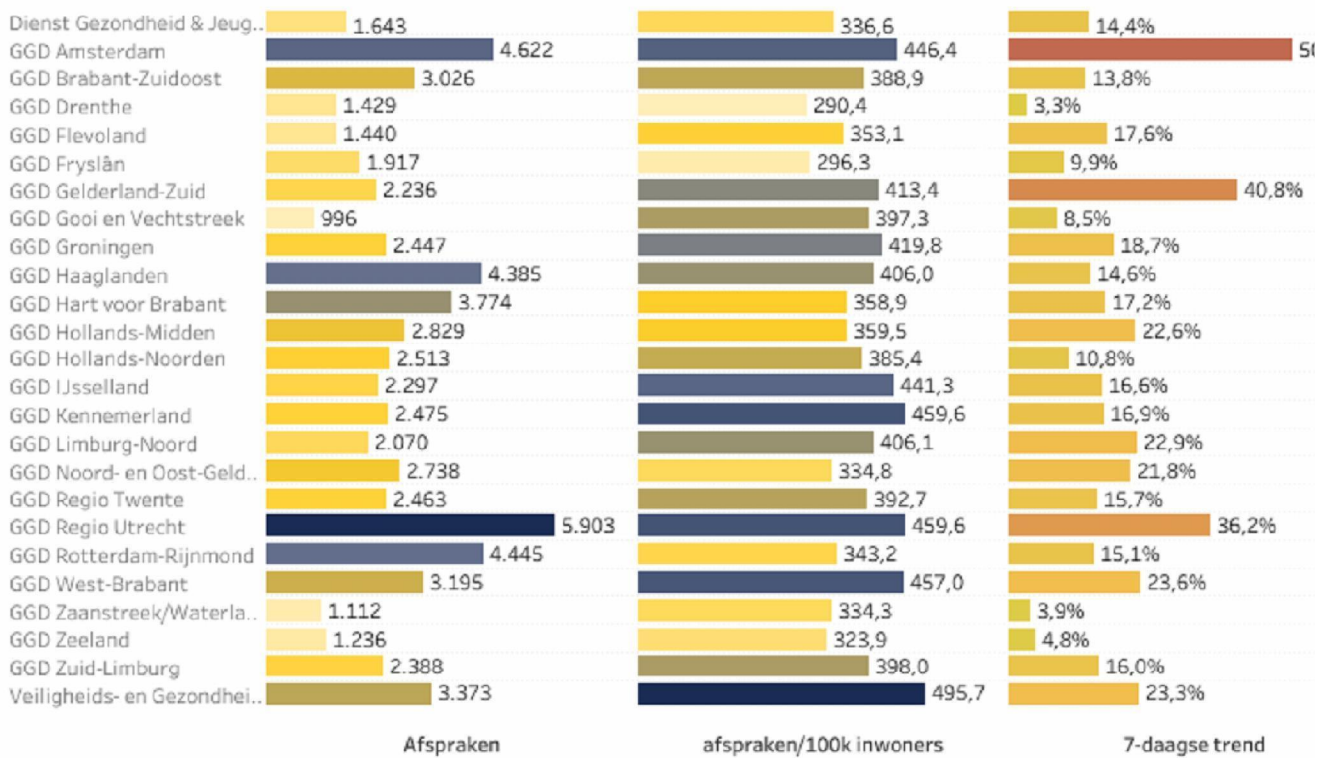


Positieve uitslagen



Testafnames per 100

(excl. Schiphol)

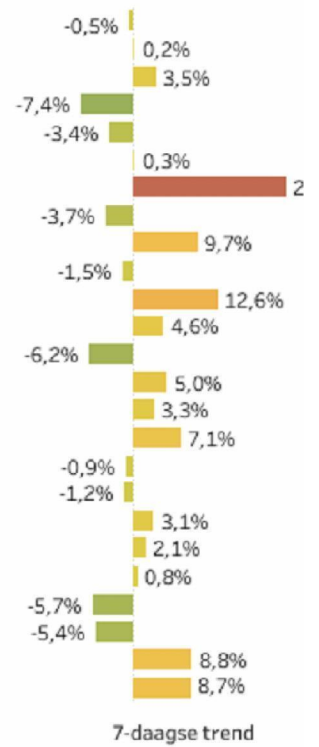
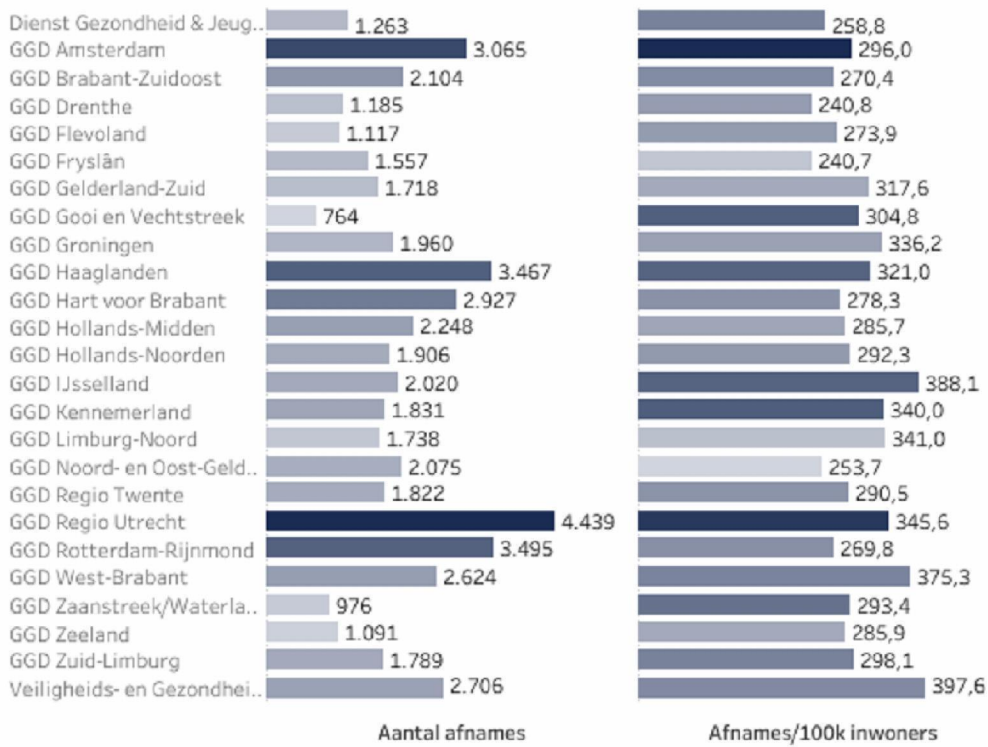


Nieuwe afspraken over de tijd




testafnames per GGD

(excl. Schiphol)



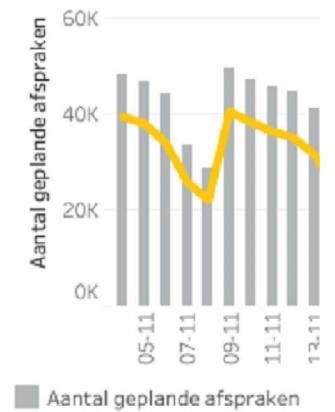
Piekuren in de teststraat

(aantal testafnames per uur)



Testafnames over c

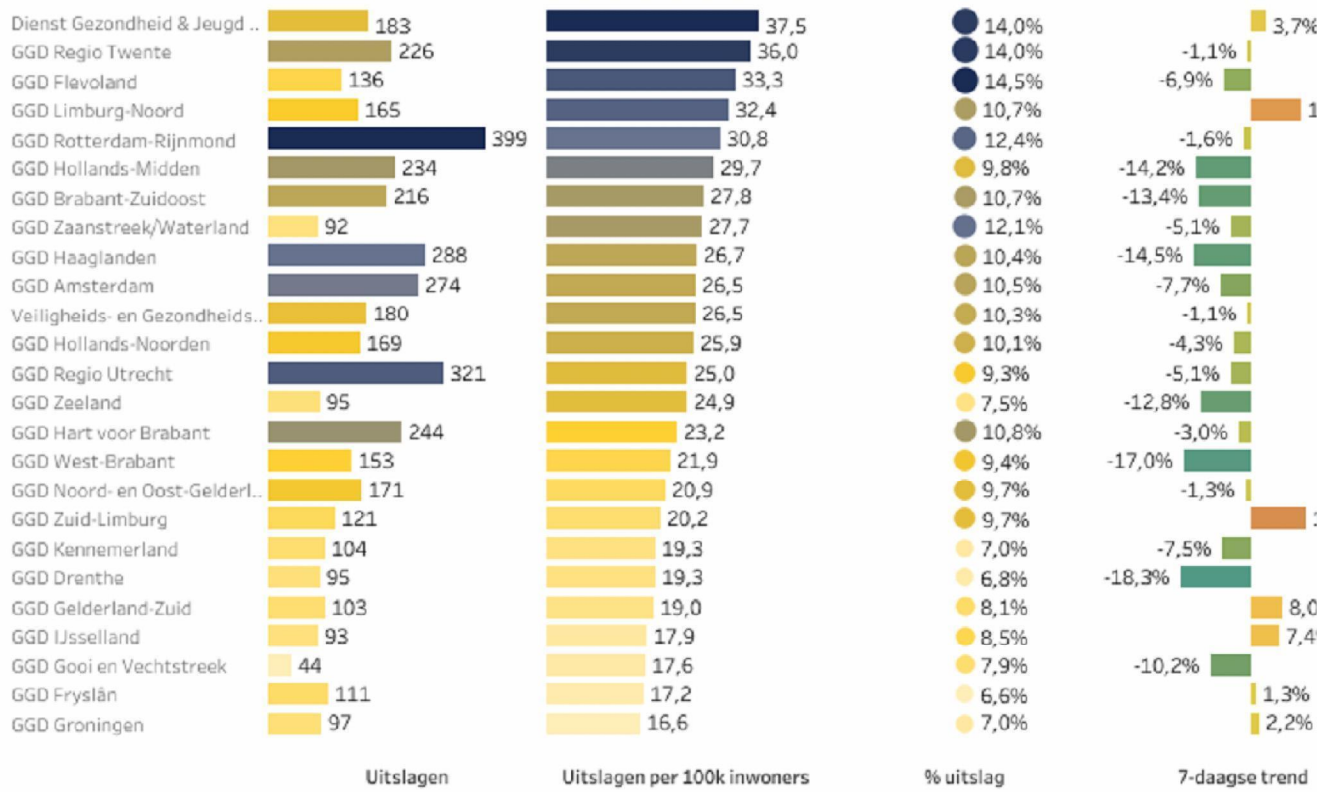
(forecast gebaseerd op stand...)



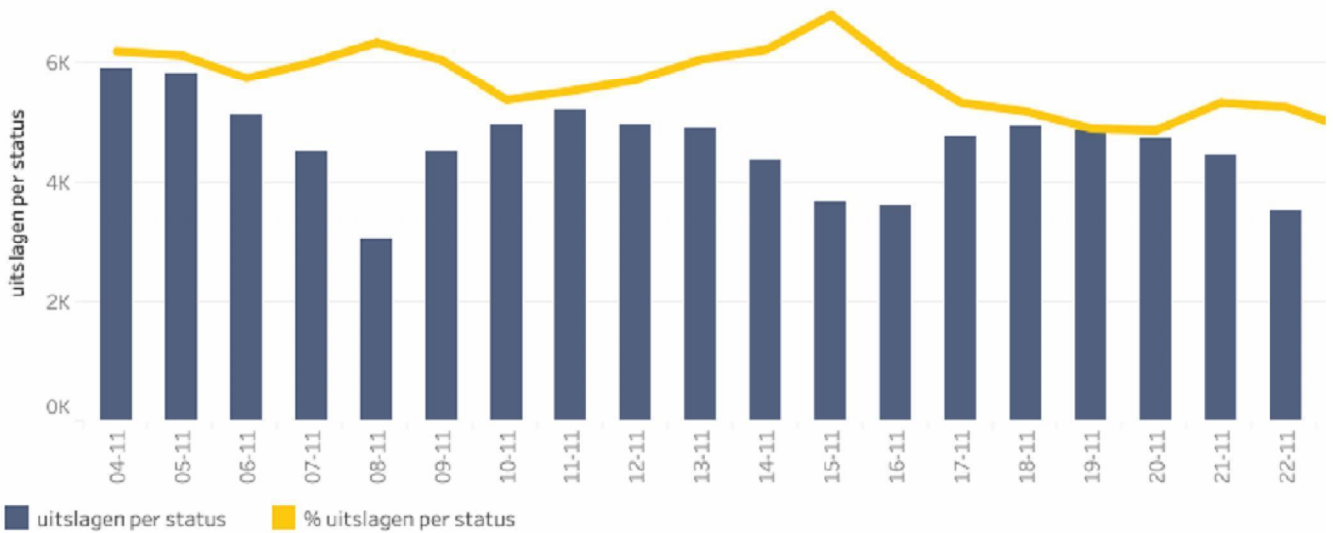
Aantal nieuwe uitlagen Positief per GGD

(excl. Schiphol, waar de geteste persoon woont)

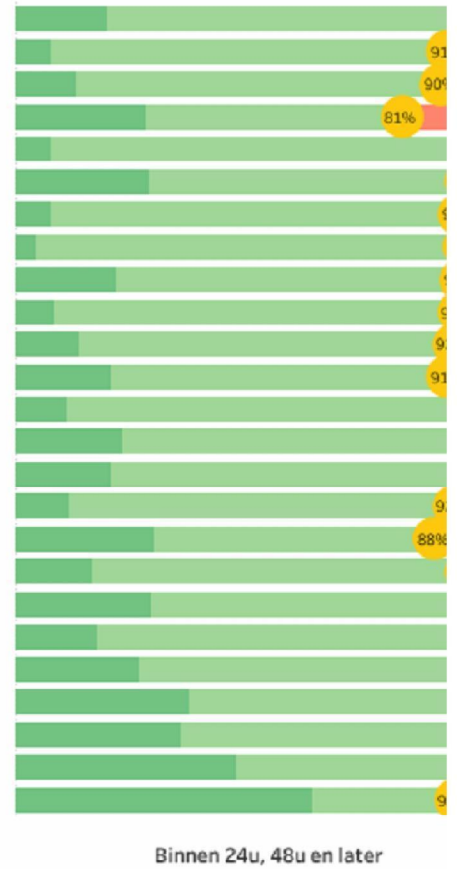
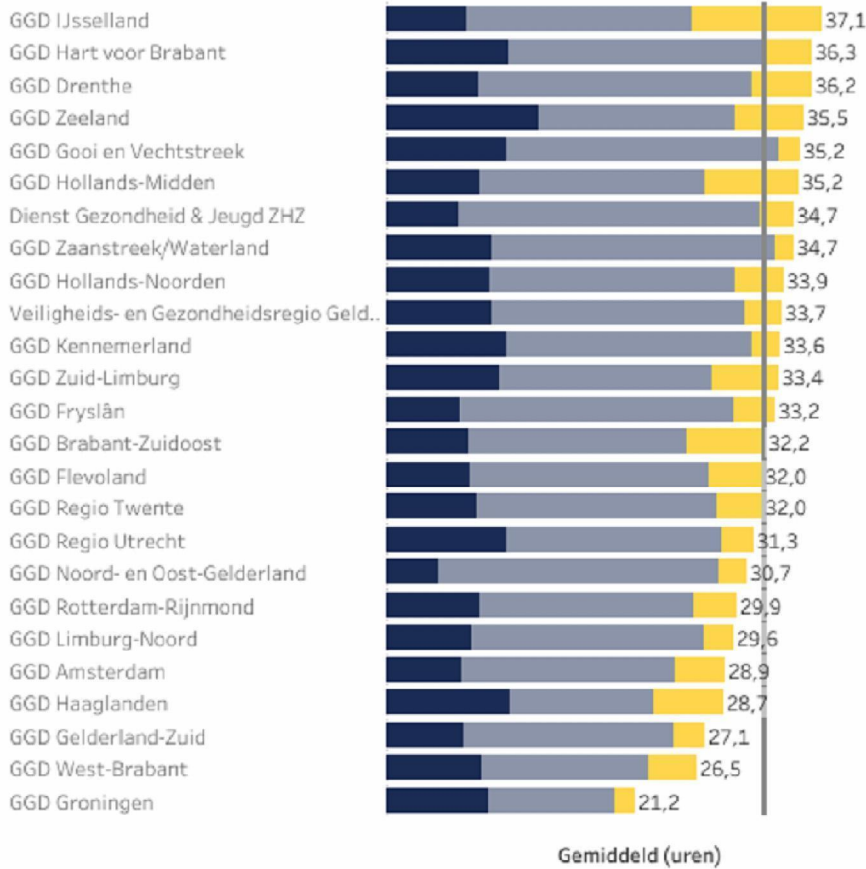
toegewezen aan GGD waar test is afgenomen



Nieuwe uitlagen Positief over tijd

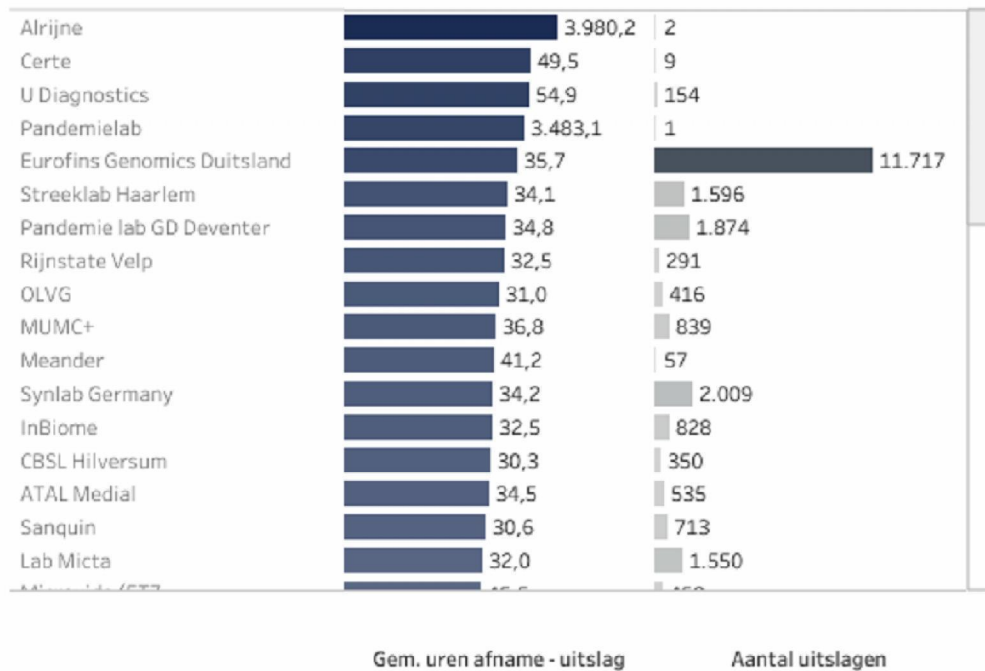


(excl. Schiphol, geselecteerde tijdsperiode heeft betrekking op 4)

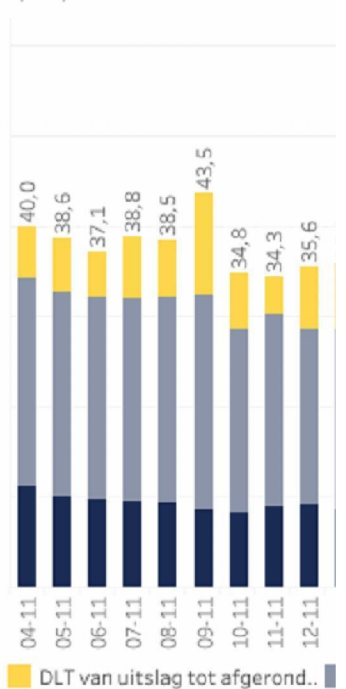


Doorlooptijd per laboratorium

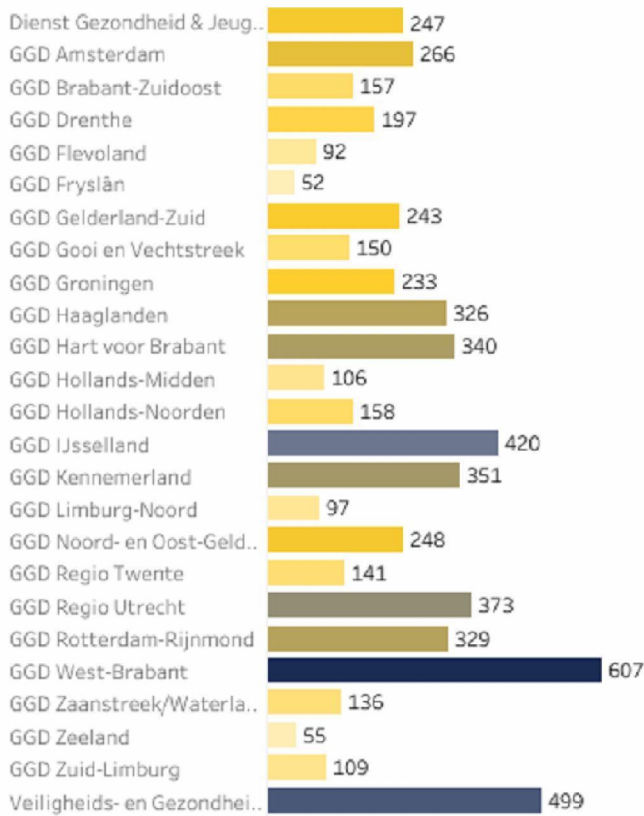
Toon laboratoria met minimaal 0 uitslagen



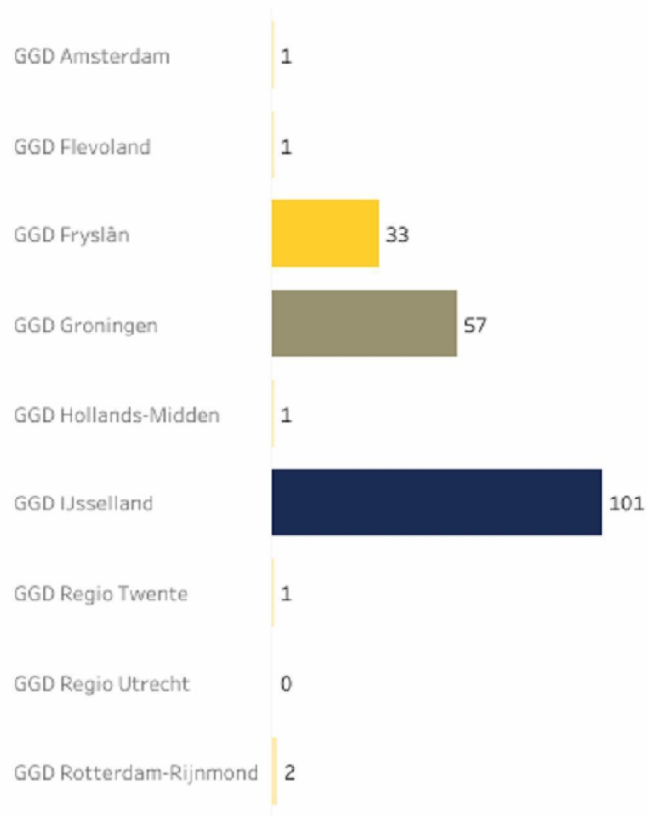
Doorlooptijd over tijd (1-4)



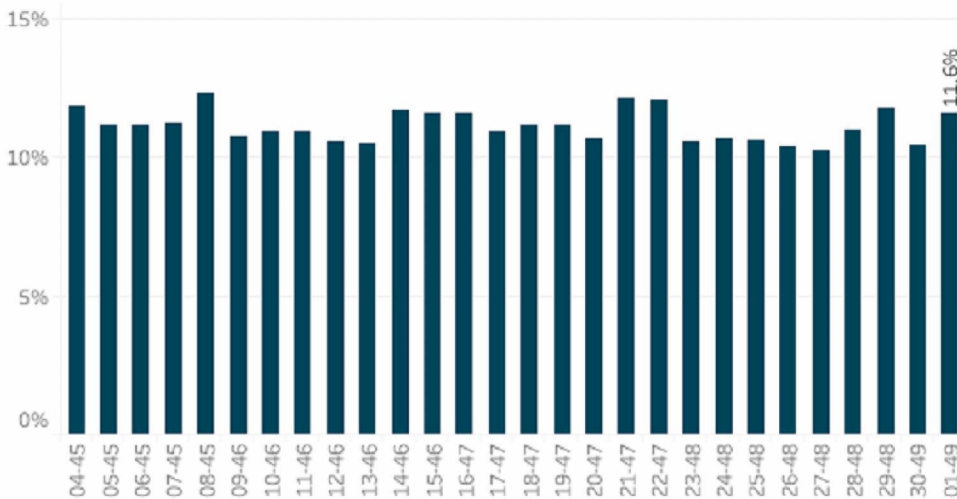
(excl. Schiphol)



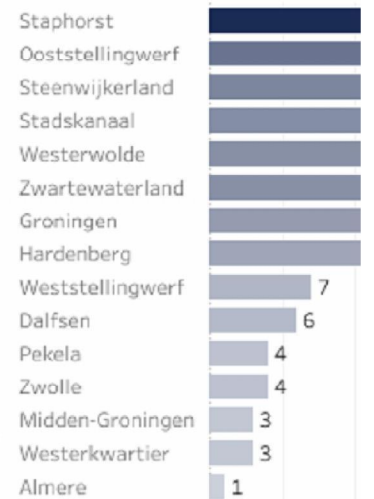
(excl. Schiphol)



Percentage testen van personen getest bij een andere GGD



Gemeenten van personen





Beroepsgroepen

Alle beroepsgroepen	Contactberoepen	Zorgmedewerkers
Overig beroepen zonder contact met mensen binn..	12.181	1,8%
Overige beroepen met contact met mensen binn..	6.531	2,1%
Zorgmedewerker of paramedicus elders met c..	2.599	4,0%
Basisschool en buitenschoolse opvang (4..	2.182	3,1%
inclusief MBO (12+)	1.190	3,9%
Middelbaar onderwijs	1.190	3,9%
Zorgmedewerker of paramedicus in verpleegh..	1.013	5,9%
Hoger onderwijs (16+ jaar)	912	1,8%
Kinderopvang (0-4 jaar)	584	0,5%
Horecamedewerker met contact met klanten	579	1,9%
brandweer	463	1,9%
DJI of BOA	463	1,9%
marechaussee	463	1,9%
Politie	463	1,9%
Zorgmedewerker of paramedicus in ziekenhuis	365	2,7%
Mantelzorger	179	2,8%
Openbaar Vervoer-medewerker met .	108	2,8%

Klachten

Alle klachten	Aantal klachten
Koorts of verhoging	33.038 2,1%
Keelpijn	24.175 1,9%
Benauwdheid of kortademigheid	19.751 3,0%
Hoesten	7.510 4,3%
Neusverkouden	5.853 2,5%
Reukverlies	4.837 5,0%
Smaakverlies	4.048 1,5%
Heftige spierpijn	2.261 5,7%
Overig	2.071 5,3%

Bijzondere doelgroep

Bron- en contactonderzoek	3	0,0%
Patiënt/cliënt	2	0,0%

Melding CoronaMelderapp

Nee	31.210	2,3%
Weet niet / gebruikt de app ..	10.838	2,3%
Ja	895	1,3%

Your Tableau PDF is attached.

Here's your subscription to the workbook [Performance dashboard](#).

[Manage my subscriptions](#)

Dit bericht is uitsluitend bestemd voor de geadresseerde. Het bericht kan vertrouwelijke informatie bevatten. Als u dit bericht per abuis hebt ontvangen, wordt u verzocht het te vernietigen en de afzender te informeren. GGD GHOR Nederland is niet aansprakelijk voor onjuiste en onvolledige overbrenging van de inhoud van een verzonden e-mail bericht, of een te late ontvangst daarvan.