

5.1.2e < 5.1.2e @ggdghor.nl>; 5.1.2e < 5.1.2e @ggdghor.nl>; 5.1.2e < 5.1.2e @ggdghor.nl>; 5.1.2e
 5.1.2e | M&I/Partners < 5.1.2e @mxi.nl>; 5.1.2e < 5.1.2e @ggdghor.nl>; 5.1.2e
 < 5.1.2e @ggdfryslan.nl>; 5.1.2e < 5.1.2e @ggdghor.nl>; 5.1.2e < 5.1.2e @ggdghor.nl>; 5.1.2e ,
 5.1.2e < 5.1.2e @ggdghor.nl>; 5.1.2e < 5.1.2e @ggdghor.nl>; 5.1.2e < 5.1.2e @ggdgm.nl>; 5.1.2e
 < 5.1.2e @ggdghor.nl>; 5.1.2e < 5.1.2e @ggdghor.nl>; 5.1.2e < 5.1.2e @ggdgelderlandzuid.nl>; 5.1.2e
 5.1.2e < 5.1.2e @ggdflevoland.nl>; 5.1.2e < 5.1.2e @ggdghor.nl>; 5.1.2e < 5.1.2e @ggdghor.nl>;
 5.1.2e < 5.1.2e @ggdghor.nl>; 5.1.2e < 5.1.2e @yellowlion.nl>; 5.1.2e
 < 5.1.2e @infotopics.nl>; 5.1.2e < 5.1.2e @ggdghor.nl>; 5.1.2e | M&I/Partners
 5.1.2e @mxi.nl>; 5.1.2e < 5.1.2e @ggdghor.nl>; 5.1.2e < 5.1.2e @ggdghor.nl>; 5.1.2e
 < 5.1.2e @ggdghor.nl>; 5.1.2e < 5.1.2e @ggdghor.nl>; 5.1.2e < 5.1.2e @ggdghor.nl>; 5.1.2e
 < 5.1.2e @ggdghor.nl>; 5.1.2e < 5.1.2e @ggdghor.nl>; 5.1.2e < 5.1.2e @ggdghor.nl>;
 5.1.2e < 5.1.2e @ggdghor.nl>; 5.1.2e < 5.1.2e @ggdghor.nl>; 5.1.2e < 5.1.2e @ggdghor.nl>;
 < 5.1.2e @rivm.nl>; 5.1.2e < 5.1.2e @ggdghor.nl>; 5.1.2e < 5.1.2e @vrln.nl>;
 5.1.2e < 5.1.2e @ggdgl.nl>; 5.1.2e < 5.1.2e @lcdk.nl>; 5.1.2e
 < 5.1.2e @ggdgelderlandzuid.nl>; 5.1.2e < 5.1.2e @ggdfryslan.nl>; 5.1.2e < 5.1.2e @lcdk.nl>;
 5.1.2e 5.1.2e 5.1.2e 5.1.2e @EUR
 PRD10.PROD.OUTLOOK.COM>; 5.1.2e) < 5.1.2e @rotterdam.nl>; 5.1.2e < 5.1.2e @ggdghor.nl>;
 5.1.2e < 5.1.2e @ggdghor.nl>; 5.1.2e < 5.1.2e @ggdghor.nl>; 5.1.2e < 5.1.2e @ggdghor.nl>

Onderwerp: FW: Dashboard performance GGD-coronatesten

Goedemorgen allen,

Gisteren 7.316 (13,0%) nieuwe positieve uitslagen vanuit de teststraten.

Groet, 5.1.2e



adviseurs voor management en informatie
5.1.2e

Sparrenheuvel 32 | 3708 JE | Zeist | +31 (0)6 5.1.2e | [LinkedIn](#)
www.mxi.nl

From: 5.1.2e @ggdghor.nl < 5.1.2e @ggdghor.nl>

Sent: maandag 14 december 2020 07:36

To: 5.1.2e | M&I/Partners < 5.1.2e @mxi.nl>

Subject: Dashboard performance GGD-coronatesten

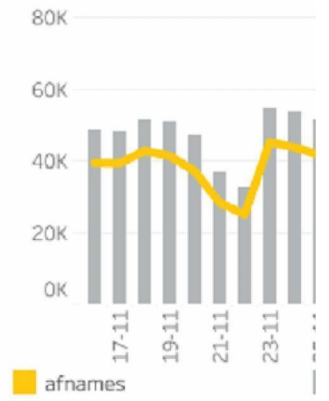
Performance dashboard

Nieuwe afspraken



Iestafnames en ge...

(forecast gebaseerd op stand...

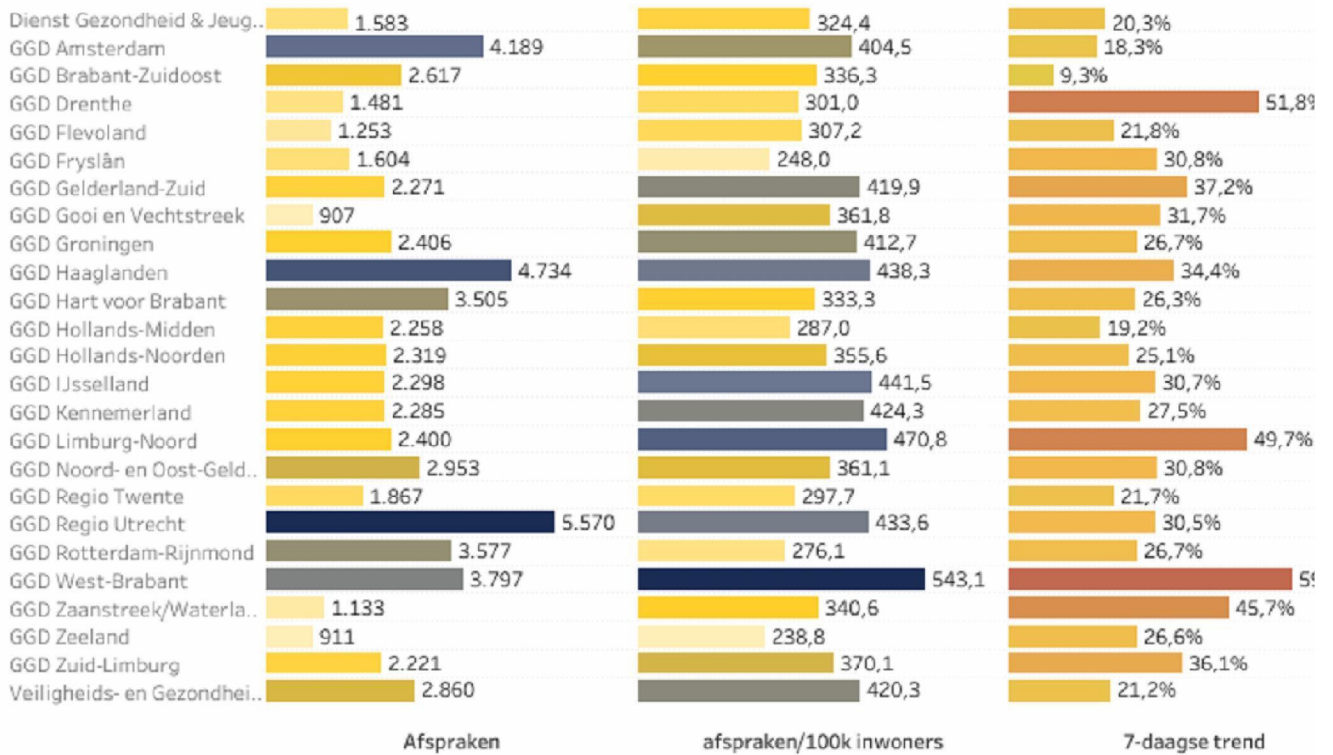


Positieve uitslagen

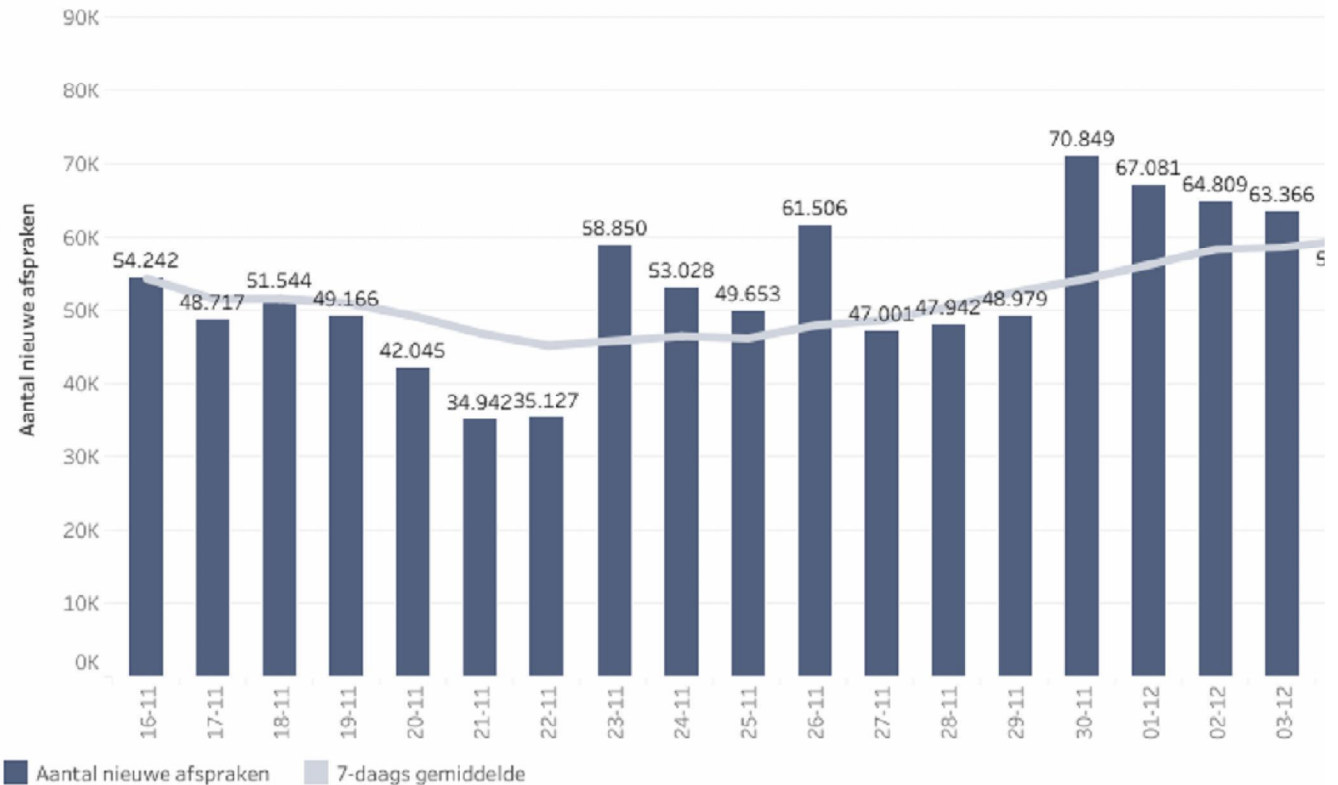


Testafnames per 100

(excl. Schiphol)

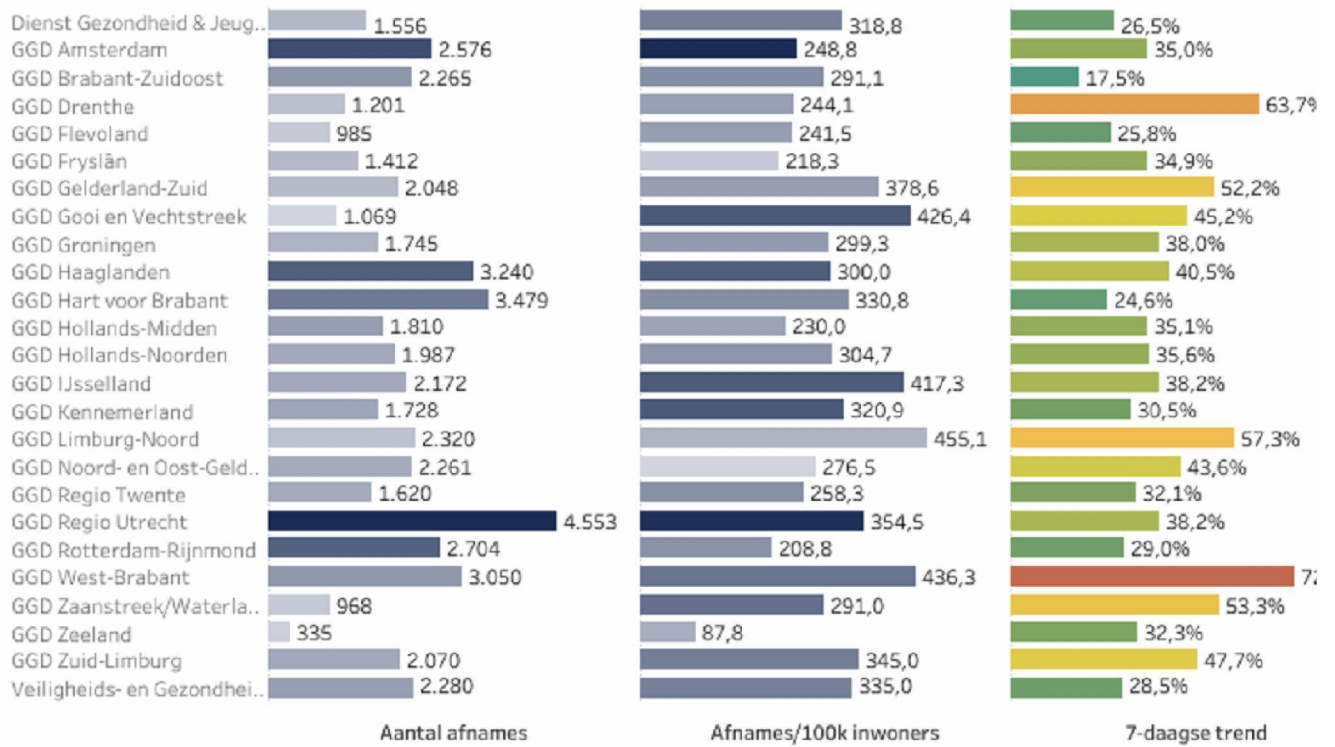


Nieuwe afspraken over de tijd




testafnames per GGD

(excl. Schiphol)



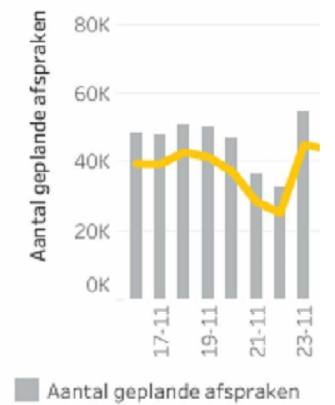
Piekuren in de teststraat

(aantal testafnames per uur)



Testafnames over c

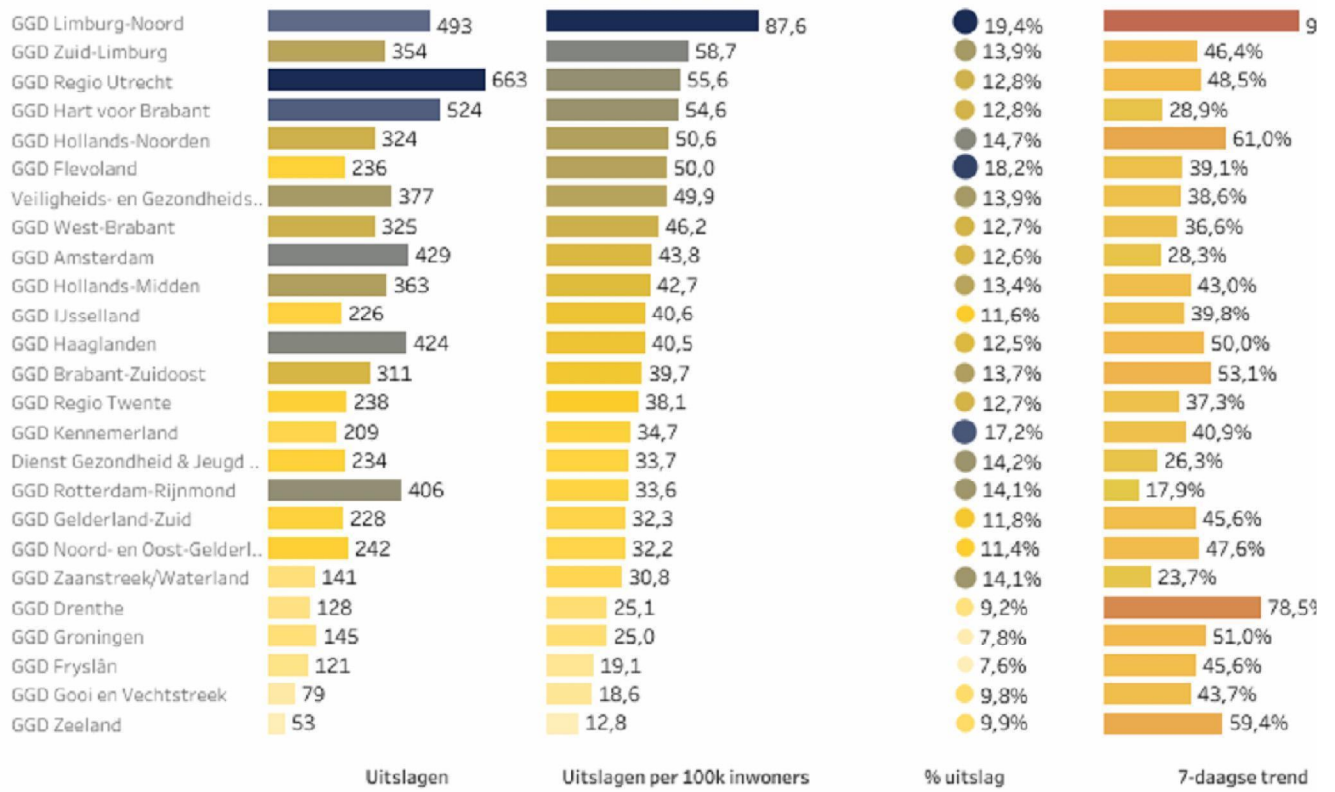
(forecast gebaseerd op stand...)



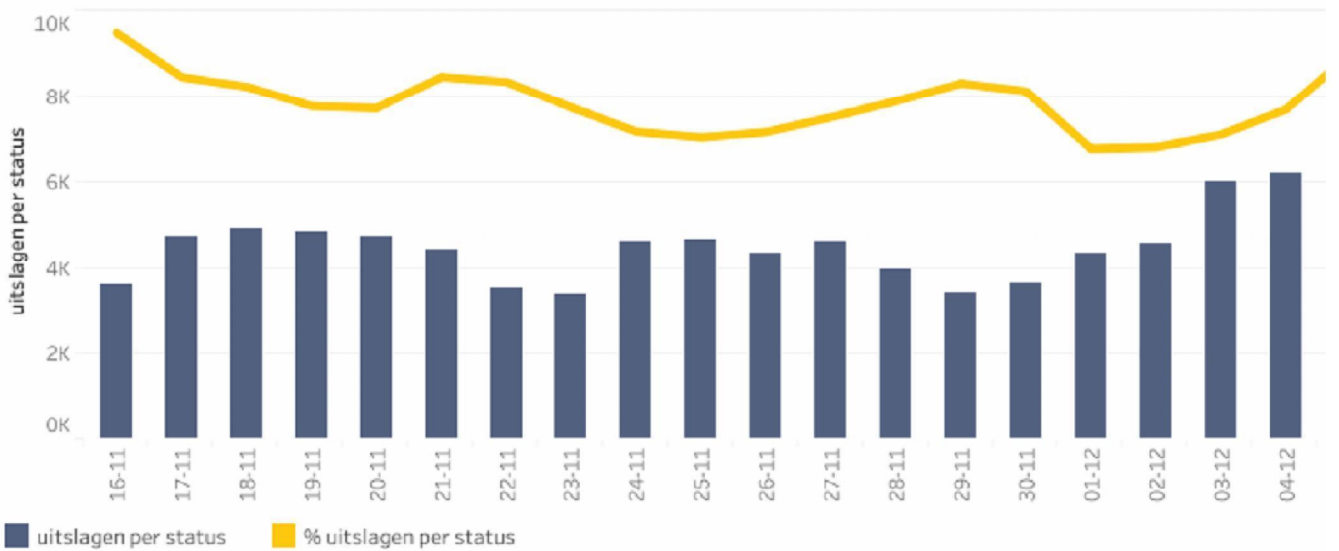
Aantal nieuwe uitslagen Positief per GGD

(excl. Schiphol, waar de geteste persoon woont)

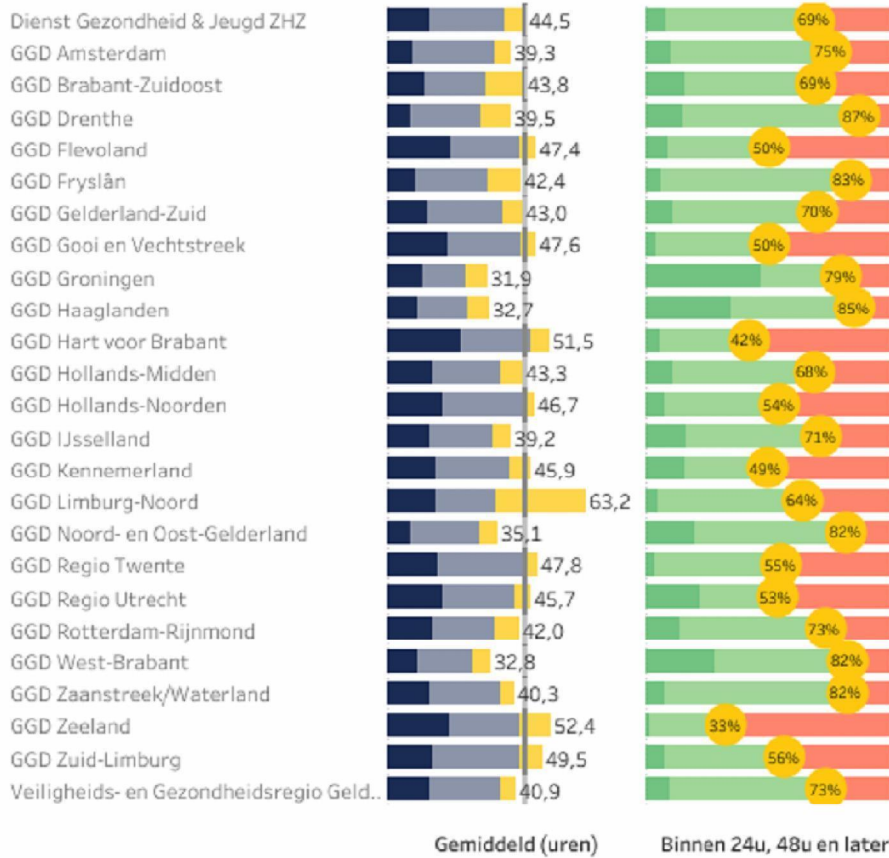
toegewezen aan GGD waar test is afgenomen



Nieuwe uitslagen Positief over tijd



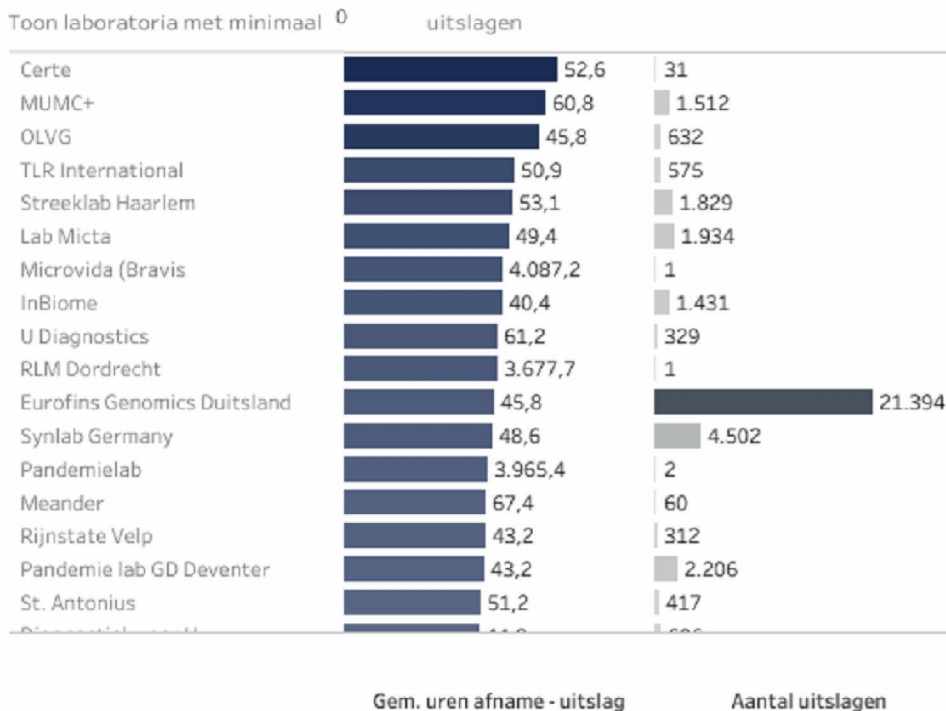
Symptomatisch



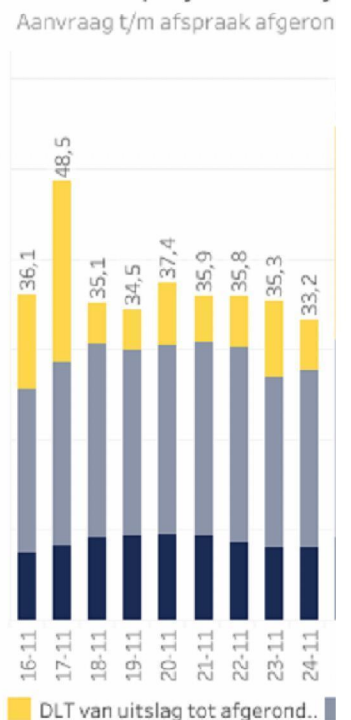
Asymptomatisch



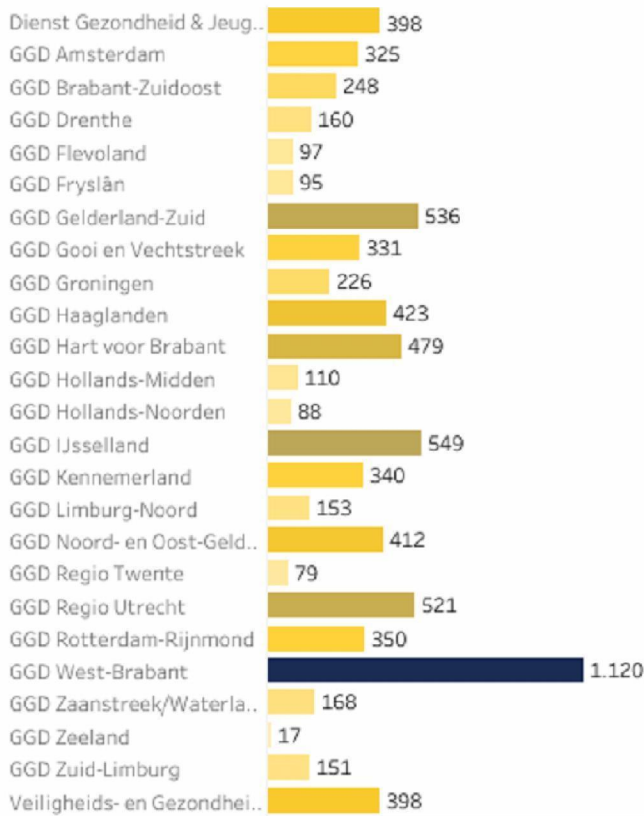
Doorlooptijd per laboratorium



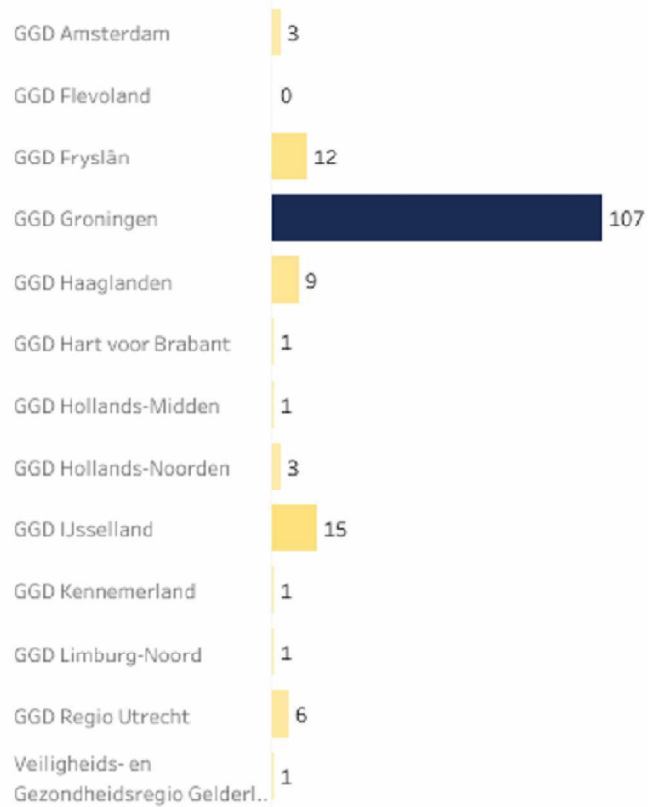
Doorlooptijd over tijd



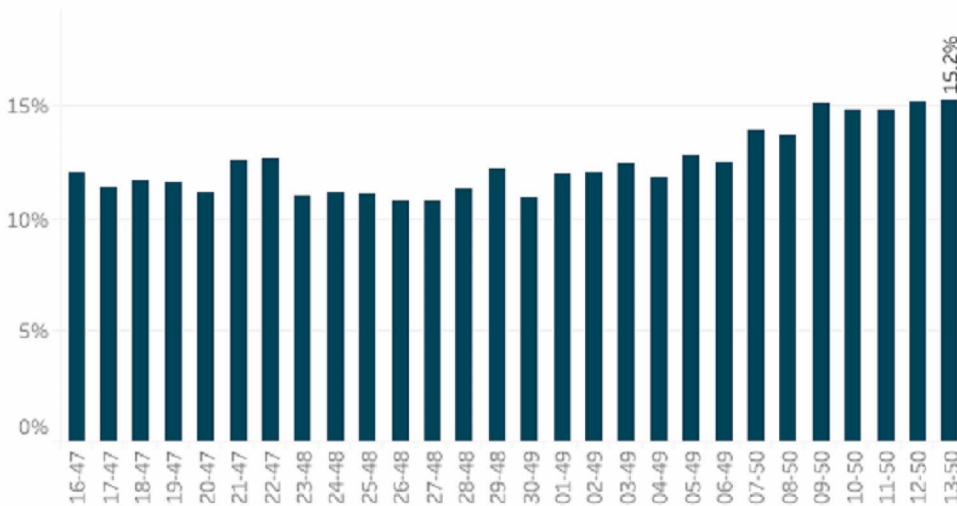
(excl. Schiphol)



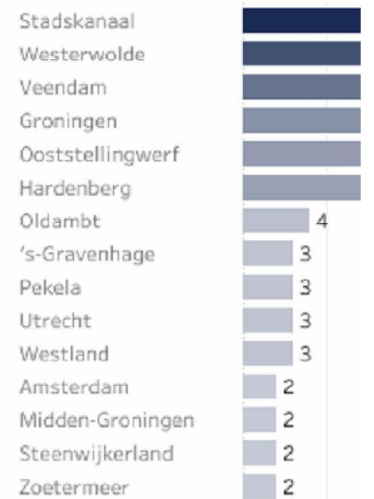
(excl. Schiphol)



Percentage testen van personen getest bij een andere GGD



Gemeenten van personen





Beroepsgroepen

Alle beroepsgroepen	Contactberoepen	Zorgmedewerkers
Overig beroepen zonder contact met mensen binn..	11.143	1,9%
Overige beroepen met contact met mensen binn..	6.617	1,7%
Zorgmedewerker of paramedicus elders met c..	2.862	4,7%
Basisschool en buitenschoolse opvang (4..	2.374	5,0%
Zorgmedewerker of paramedicus in verpleegh..	1.274	6,6%
inclusief MBO (12+)	1.111	4,3%
Middelbaar onderwijs	1.111	4,3%
Hoger onderwijs (16+ jaar)	856	1,9%
Kinderopvang (0-4 jaar)	664	2,6%
Zorgmedewerker of paramedicus in ziekenhuis	554	3,1%
Horecamedewerker met contact met klanten	532	2,3%
brandweer	452	0,4%
DJI of BOA	452	0,4%
marechaussee	452	0,4%
Politie	452	0,4%
Mantelzorger	228	1,8%
Openbaar Vervoer-medewerker met ..	118	2,5%
Overig	1	0,0%

Klachten

Alle klachten	Aantal klachten
Koorts of verhoging	29.474
Keelpijn	20.549
Benauwdheid of kortademigheid	17.127
Smaakverlies	7.958
Hoesten	5.894
Neusverkouden	4.701
Reukverlies	4.037
Heftige spierpijn	1.890
Overig	1.770

Bijzondere doelgroep

Patiënt/cliënt	2	0,0%
----------------	---	------

Melding CoronaMelderapp

Nee	31.900	2,2%
Weet niet / gebruikt de app ..	9.536	2,7%
Ja	1.749	1,3%

Your Tableau PDF is attached.

Here's your subscription to the workbook [Performance dashboard](#).

[Manage my subscriptions](#)