

To: [5.1.2e] [5.1.2e] @minvws.nl; [5.1.2e] [5.1.2e] @minvws.nl; [5.1.2e]  
 ([5.1.2e]) [5.1.2e] @minvws.nl; [5.1.2e] [5.1.2e] @minvws.nl;  
 [5.1.5] [5.1.2e] [5.1.2e] @minvws.nl; [5.1.2e] [5.1.2e] [5.1.2e] @minvws.nl;  
 From: [5.1.2e]  
 Sent: Mon 12/28/2020 7:04:46 PM  
 Subject: Update overzicht COVID-19 cijfers van het RIVM tm week 52  
 Received: Mon 12/28/2020 7:04:47 PM

Beste allen,

Bijgaand een update van het wekelijks overzicht van de cijfers en grafieken tm week 52.

Algemeen beeld is dat:

- Tussen week 49 -51 het aantal nieuwe **besmettingen** snel is toegenomen in de verpleeghuizen, gehandicaptenzorg en onder de thuiswonende 70-plussers.
- Het aantal nieuwe besmettingen is nog steeds zeer hoog.
- Wel zien we in de instellingen een afname t.o.v. week 51. Bij de thuiswonende 70-plussers is het aantal besmettingen in week 52 nog wel verder toegenomen. In week 52 zijn 6.070 nieuwe 70-plussers besmet geraakt: het hoogste aantal tijdens de 2<sup>e</sup> golf.
- Vanaf week 50 neemt het aantal **verpleeghuislocaties** met één of meer besmettingen toe. Er zijn nu ruim 750 locaties besmet. Ook dit is het hoogste niveau in de 2<sup>e</sup> golf.
- De **sterfte** in de verpleeghuizen, gehandicaptenzorg en onder de thuiswonende 70-plussers lijkt iets lager dan vorige week, maar het cijfer wordt altijd nog bijgesteld. Vooral het geregistreerde aantal overledenen in de verpleeghuizen is na een week nog niet volledig.

Over het aantal besmette locaties in de GHZ heb ik nog een vraag uitstaan bij het RIVM. Dit cijfer ontbreekt daarom in het overzicht van vandaag.

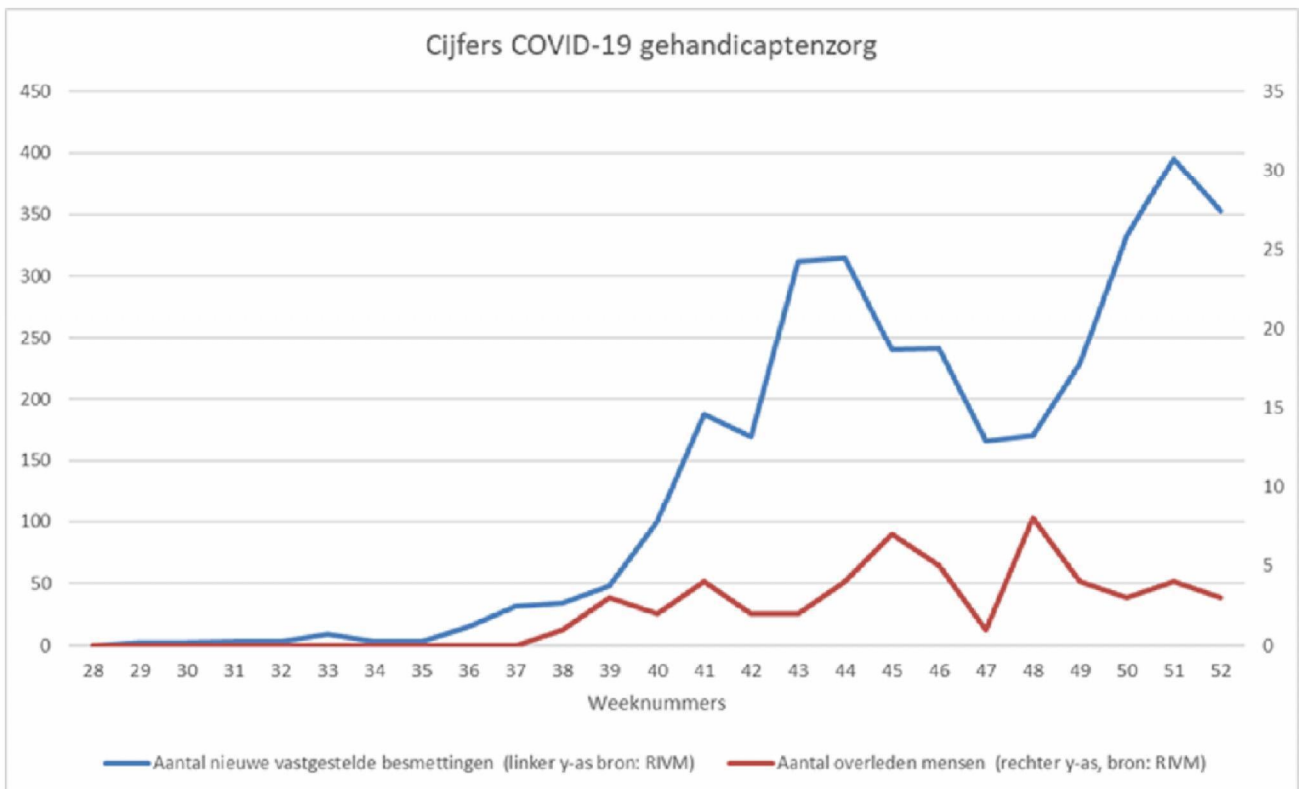
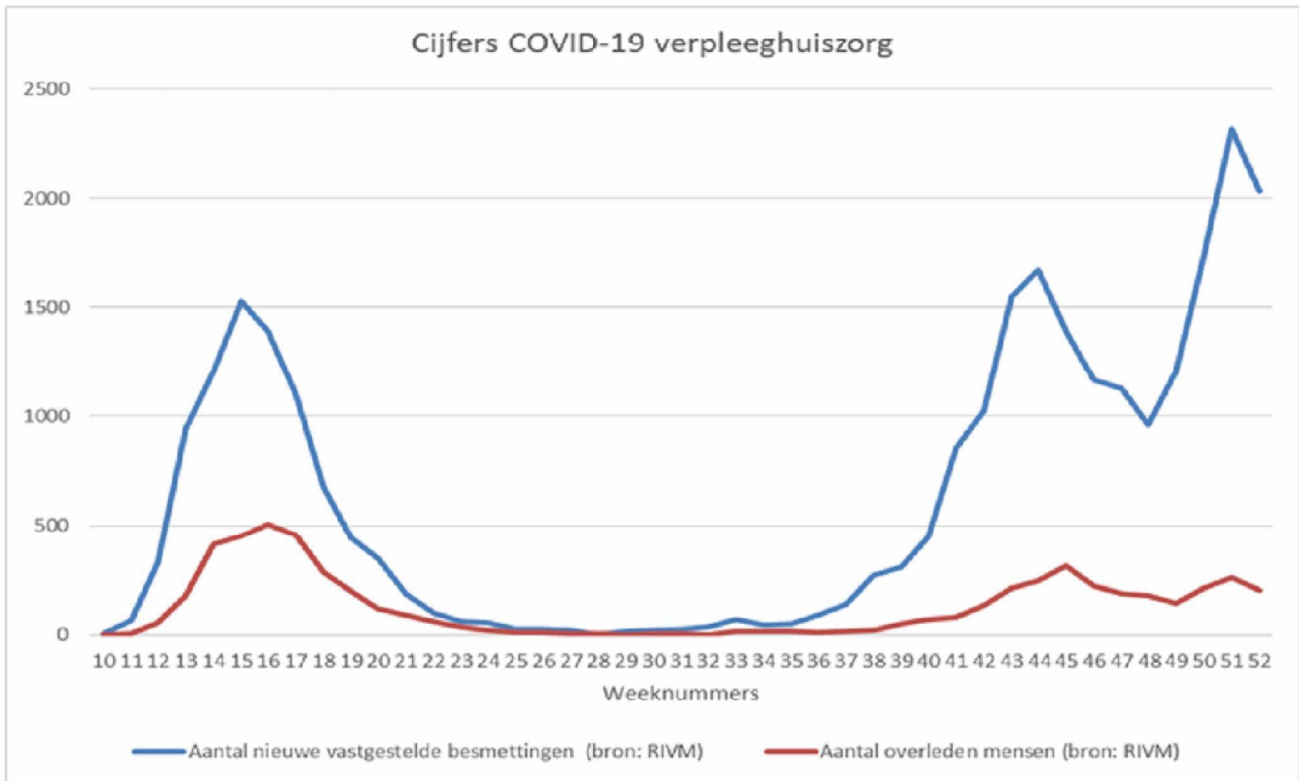
Fijne jaarwisseling!

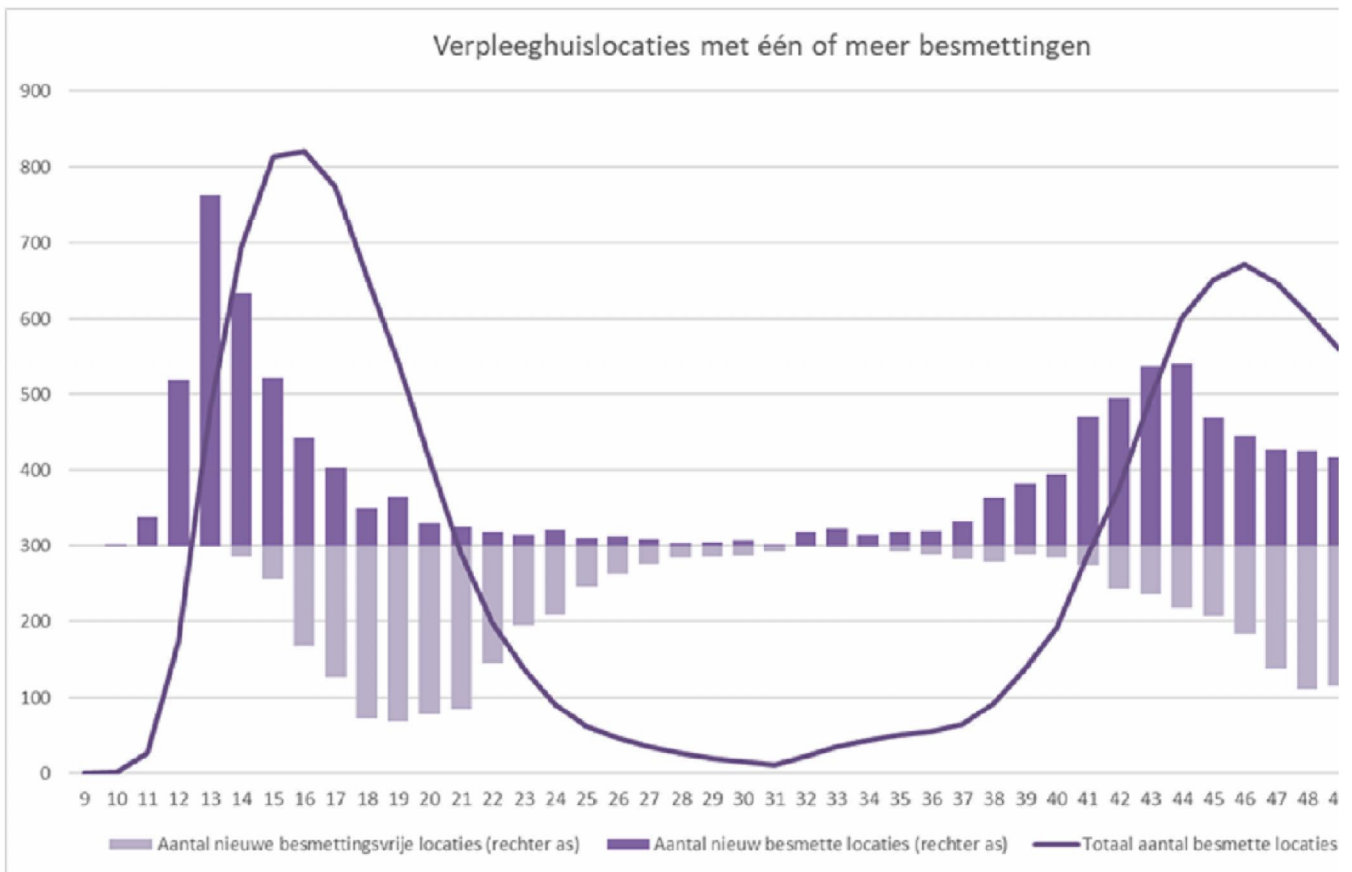
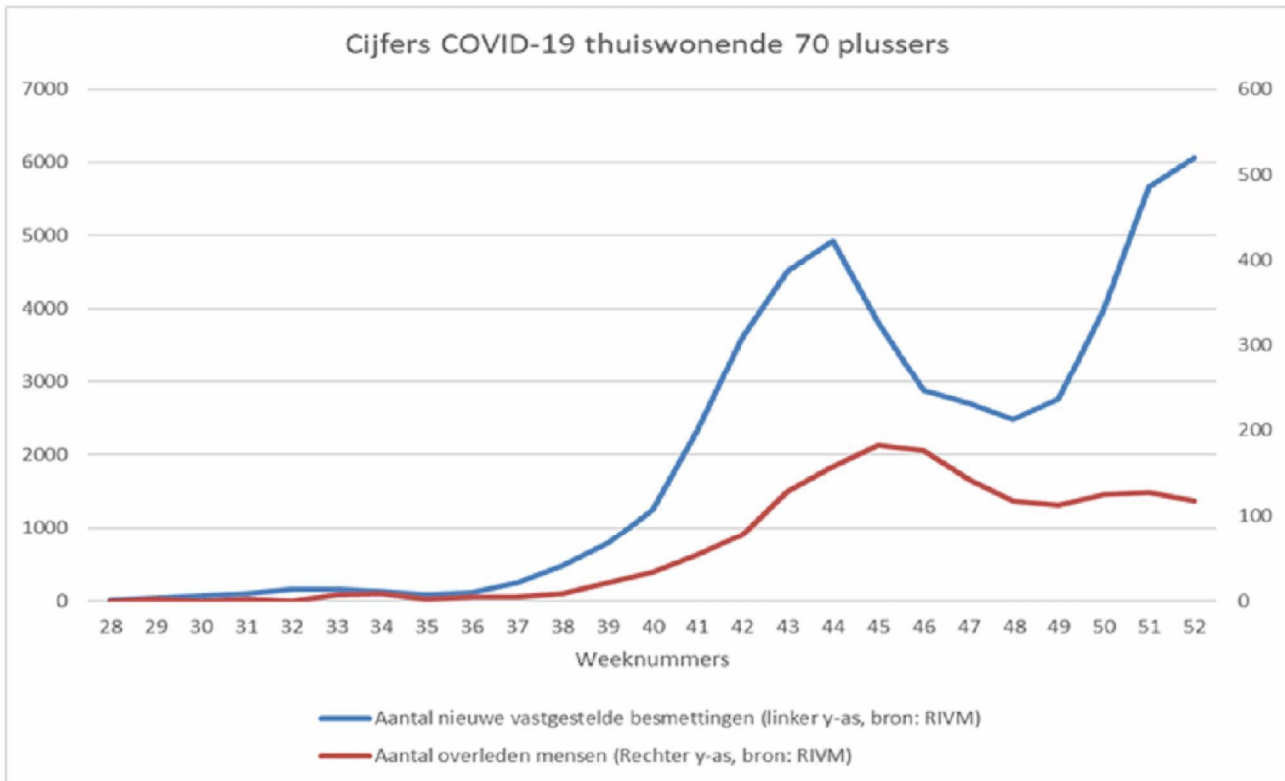
Groet,

[5.1.2e]

	Verpleeghuizen	Gehandicapten	70-plussers thuis
Totaal aantal bevestigde besmettingen (cumulatief week 10-52)	27.027	-	-
Totaal aantal bevestigde besmettingen (cumulatief week 28-52)	18.524	3.364	49.331
Nieuwe besmettingen in week 52	2.030	353	6.070
Nieuwe besmettingen in week 51	2.315	395	5.675
waarvan als overleden geregistreerd (cumulatief week 10-52)	5.502	-	-
waarvan als overleden geregistreerd (cumulatief week 28-52)	2.611	53	1.612
Overledenen in week 52	201	3	117
Overledenen in week 51	258	4	128
Aantal <b>locaties</b> met minimaal 1 bevestigde COVID-besmetting in de afgelopen 28 dagen op 26 december op 19 december	754 649		

Bron: RIVM aanlevering 21 december (NB: in de tabel van vorige week stonden per abuis nog een paar niet aangepaste cijfers)





Verzonden: maandag 21 december 2020 16:42

Aan: [redacted] <[redacted]@minvws.nl>; [redacted] <[redacted]@minvws.nl>; [redacted].  
([redacted]) <[redacted]@minvws.nl>; [redacted] <[redacted]@minvws.nl>; [redacted] 5.1.5  
<[redacted]@minvws.nl>; [redacted] <[redacted]@minvws.nl>

Onderwerp: Update overzicht COVID-19 cijfers van het RIVM tm week 51

Beste allen,

Bijgaand een update van het wekelijks overzicht van de cijfers en grafieken tm week 51.

Algemeen beeld is dat:

- Vanaf week 49 het aantal nieuwe **besmettingen** snel toeneemt in de verpleeghuizen, gehandicaptenzorg en onder de thuiswonende 70-plussers.

Bij de gehandicaptenzorg zien we in week 51 een daling, maar vermoedelijk omdat het cijfer nog niet volledig is. Het cijfer van week 50 is namelijk bijgesteld van 206 naar 309.

- Vanaf week 50 het aantal **locaties** in de VV en GHZ met één of meer besmettingen toeneemt. De laatste dagen is de stijging enorm: op 21 december zijn er 680 besmette verpleeghuislocaties.
- De **sterfte in verpleeghuizen** fluctueert de laatste weken tussen 150 en 200 per week en bij de thuiswonende **70-plussers** tussen 100 en 150 per week. Het sterftecijfer van week 51 is vermoedelijk nog niet volledig.

Met vriendelijke groet,

[redacted]

	Verpleeghuizen	Gehandicapten	70-
Totaal aantal bevestigde	24.710		
Totaal aantal bevestigde	16.207	2.845	43.330
Nieuwe besmettingen in week	2.086	262	5.695
waarvan als overleden	5.203		
waarvan als overleden	2.312	47	1.457
Overledenen in week 51	181	2	100
Aantal <b>locaties</b> met minimaal 1	649	155	

Bron: RIVM aanlevering 21 december (NB: in de tabel van vorige week stonden per abuis nog een paar niet aangepaste cijfers)

NB: Ten opzichte van eerdere aanleveringen aan LZ, die ook zijn gebruikt voor de voortgangsrapportages, heeft het RIVM recentelijk (met terugwerking vanaf 1 juli) twee wijzigingen doorgevoerd in de definities:

1. Voor de gehandicaptenzorg wordt net als bij de verpleeghuizen gebruik gemaakt van de registratie van de GGD'en. Sinds 1 juli vraagt de GGD voor iedere nieuw positief geteste persoon of dit een bewoner is van een gehandicapteninstelling. Iemand wordt als een bewoner van een gehandicapteninstelling aangemerkt wanneer deze volgens de gegevens van OSIRIS (de database die het RIVM hiervoor hanteert) blijkt dat het een bewoner is van een gehandicapteninstelling. Indien het onbekend is of een persoon in een instelling voor gehandicaptenzorg woont, wordt iemand meegeteld wanneer deze 'gehandicaptenzorginstelling' als locatie van de besmetting heeft en geen zorgmedewerker is, of op basis van de inhoud van vrije tekstvelden gelinkt kan worden aan een gehandicaptenzorginstelling en geen zorgmedewerker is. **Personen worden dus niet meer op basis van een postcode 6 als bewoner aangemerkt. Dit leidt tot flink lagere aantallen.**
2. Ook is het RIVM per 1-7-2020 iets strenger geworden bij het aanmerken van een persoon als thuiswonend. **Dit leidt tot wat lagere aantallen bij de thuiswonenden 70-plus.**

Van deze nieuwe methode levert RIVM reeksen aan vanaf 1 juli. In de tabel en de grafieken treffen jullie daarom voor de ghz en 70-plus thuis de ontwikkelingen aan vanaf week 28.

