Uitslagen GGD teststraten:

Zondag 24 november – Dinsdag 8 december

Dag	Positieve uitslagen GGD	Aantal uitslagen GGD	Percentage positief	Zeven daags gemiddelde
24-nov	4.631	43.808	10,6%	4.298
25-nov	3.505	35.257	9,9%	4.096
26-nov	4.238	39.843	10,6%	4.009
27-nov	3.624	33.666	10,8%	3.883
28-nov	3.933	33.818	11,6%	3.811
29-nov	3.423	27.984	12,2%	3.805
30-nov	3.667	30.653	12,0%	3.860
1-dec	4.357	43.622	10,0%	3.821
2-dec	4.576	45.574	10,0%	3.974
3-dec	6.025	57.532	10,5%	4.229
4-dec	6.204	54.739	11,3%	4.598
5-dec	6.273	47.353	13,2%	4.932
6-dec	4.786	34.547	13,9%	5.127
7-dec	5.532	41.123	13,5%	5.393
8-dec	7.053	61.916	11,4%	5.778

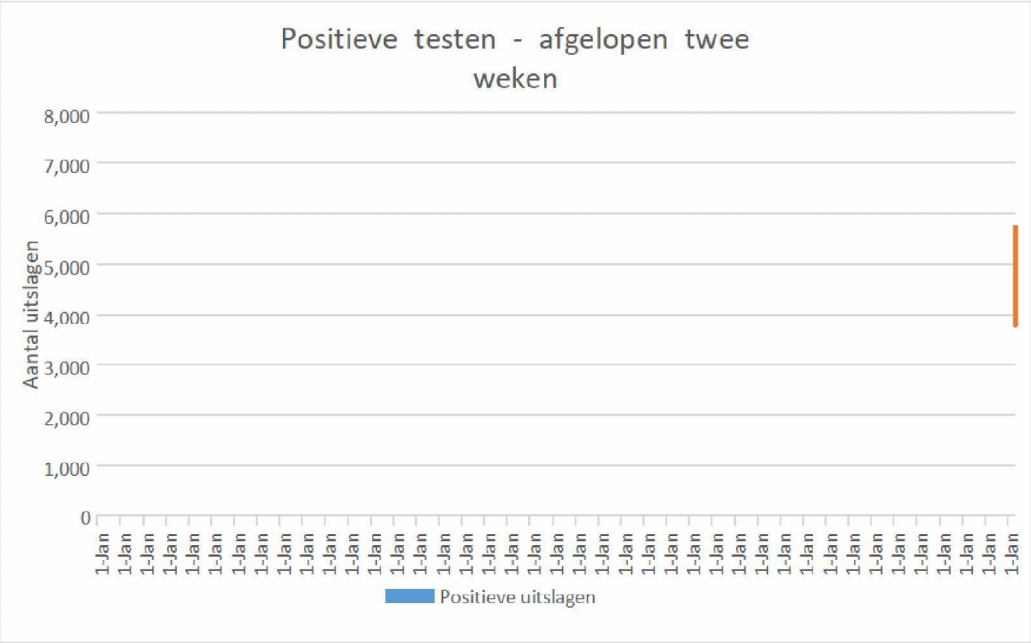

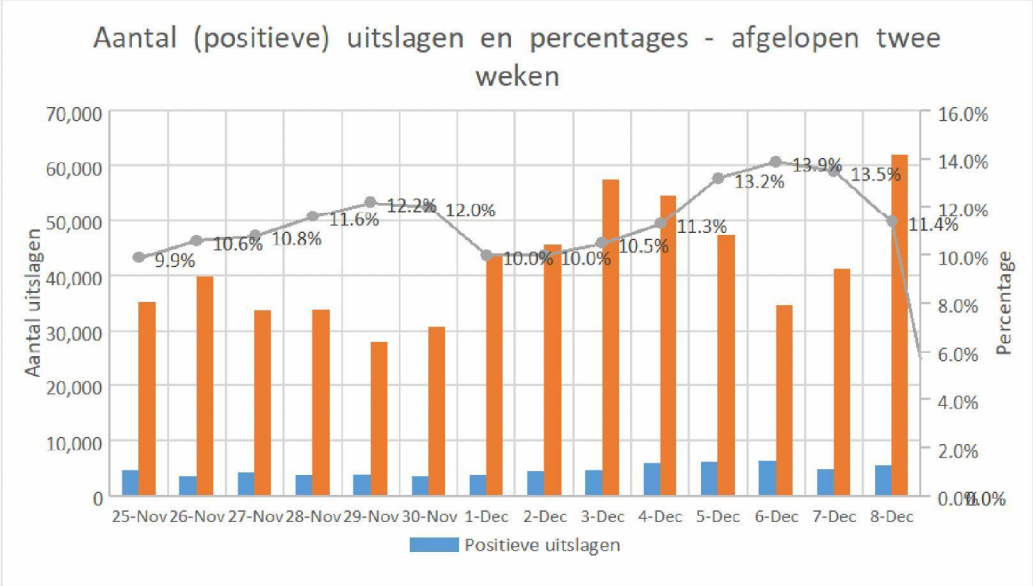
Aantal (positieve) uitslagen en percentages - afgelopen twee weken
Aantal uitslagen
Percentage
70,000
60,000
50,000
40,000
30,000
20,000
10,000
0
16.0%
14.0%
12.0%
10.0%
8.0%
6.0%
4.0%
2.0%
0.0%
9.9%
10.6%
10.8%
11.6%
12.2%
12.0%
10.0%
10.0%
10.5%
11.3%
13.2%
13.9%
13.5%
11.4%
25-Nov
26-Nov
27-Nov
28-Nov
29-Nov
30-Nov
1-Dec
2-Dec
3-Dec
4-Dec
5-Dec
6-Dec
7-Dec
8-Dec
Positieve uitslagen

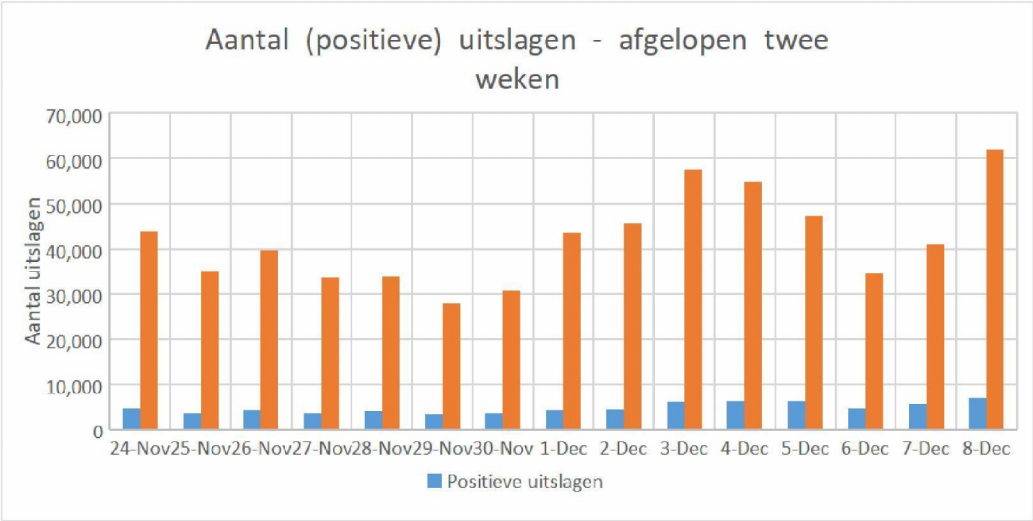
Aantal (positieve) uitslagen - afgelopen twee weken
Aantal uitslagen
70,000
60,000
50,000
40,000
30,000
20,000
10,000
0
24-Nov
25-Nov
26-Nov
27-Nov
28-Nov
29-Nov
30-Nov
1-Dec
2-Dec
3-Dec
4-Dec
5-Dec
6-Dec
7-Dec
8-Dec
Positieve uitslagen