Uitslagen GGD teststraten:

Donderdag 24 december – Woensdag 7 januari

Dag	Positieve uitslagen GGD	Aantal uitslagen GGD	Percentage positief	Zeven daags gemiddelde
28-dec	6.640	47.429	14,0%	7.731
29-dec	8.026	60.346	13,3%	7.495
30-dec	8.107	63.835	12,7%	7.357
31-dec	8.555	60.674	14,1%	7.233
1-jan	5.506	36.707	15,0%	6.933
2-jan	5.373	38.379	14,0%	6.897
3-jan	5.844	44.273	13,2%	6.864
4-jan	6.380	46.232	13,8%	6.827
5-jan	7.378	53.464	13,8%	6.735
6-jan	6.909	55.272	12,5%	6.564
7-jan	6.825	54.600	12,5%	6.316
8-jan	6.126	49.403	12,4%	6.405
9-jan	5.183	41.464	12,5%	6.378
10-jan	4.356	34.571	12,6%	6.165

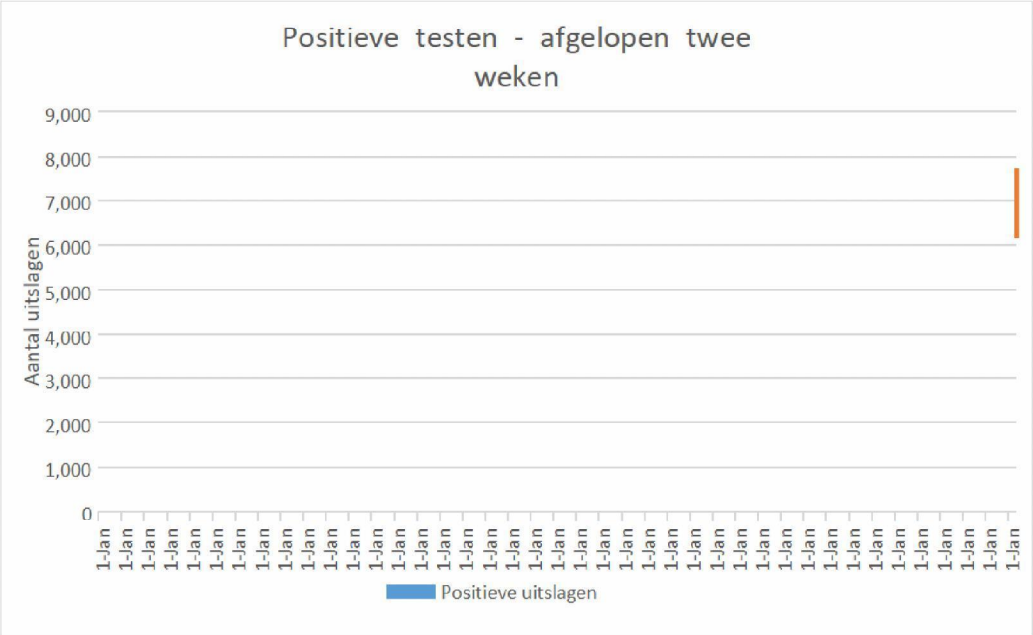

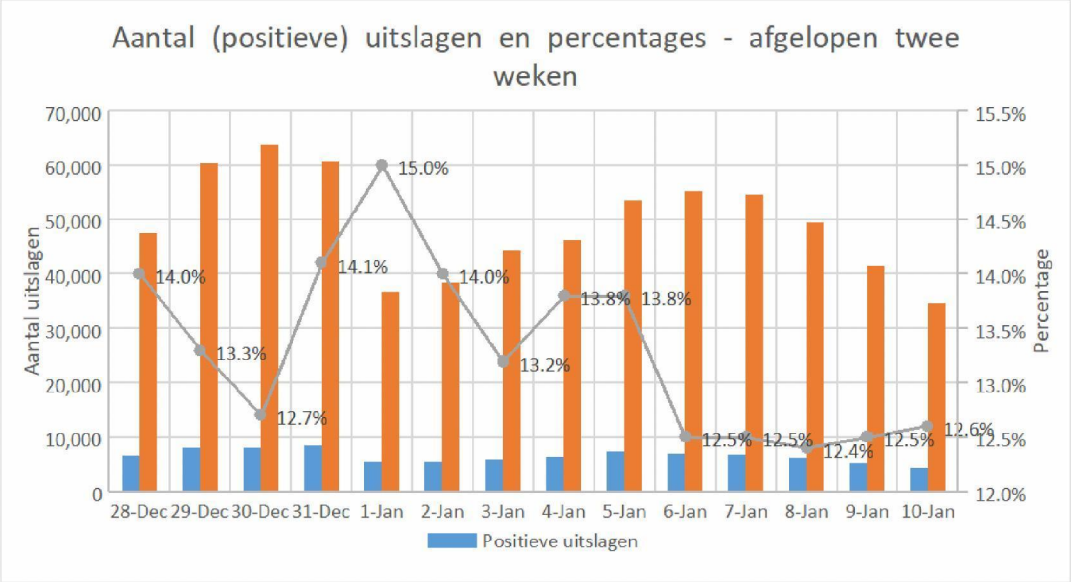
Aantal (positieve) uitslagen en percentages - afgelopen twee weken
Aantal uitslagen
Percentage
70,000
60,000
50,000
40,000
30,000
20,000
10,000
0
15.5%
15.0%
14.5%
14.0%
13.5%
13.0%
12.5%
12.0%
14.0%
13.3%
12.7%
14.1%
15.0%
14.0%
13.2%
13.8%
13.8%
12.5%
12.5%
12.4%
12.5%
12.6%
28-Dec
29-Dec
30-Dec
31-Dec
1-Jan
2-Jan
3-Jan
4-Jan
5-Jan
6-Jan
7-Jan
8-Jan
9-Jan
10-Jan
Positieve uitslagen

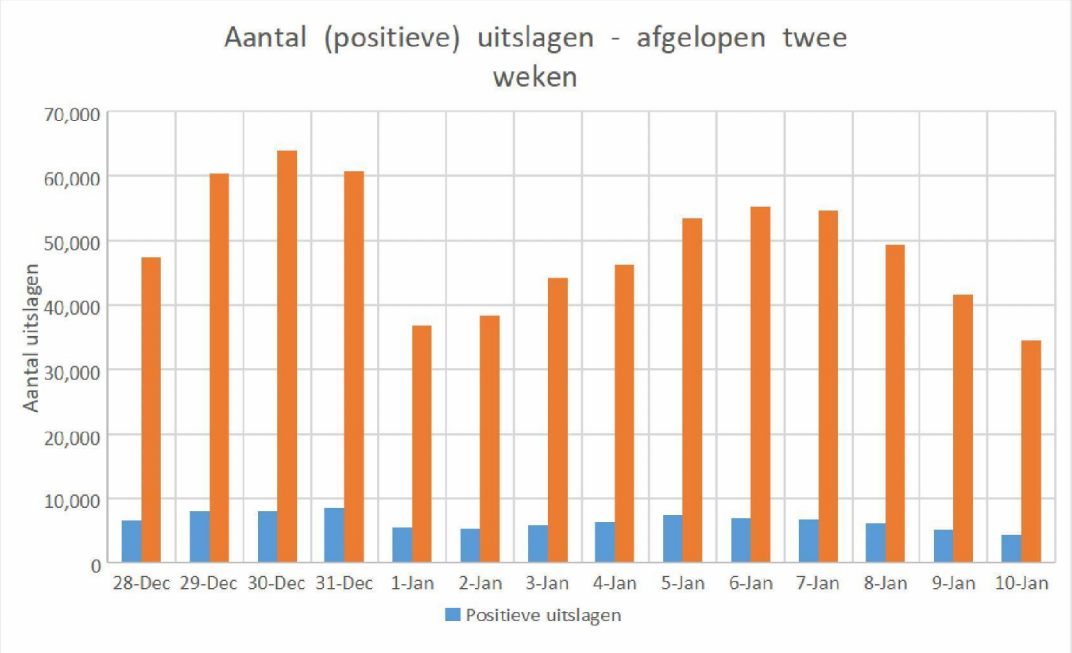
Aantal (positieve) uitslagen - afgelopen twee weken
Aantal uitslagen
70,000
60,000
50,000
40,000
30,000
20,000
10,000
0
28-Dec
29-Dec
30-Dec
31-Dec
1-Jan
2-Jan
3-Jan
4-Jan
5-Jan
6-Jan
7-Jan
8-Jan
9-Jan
10-Jan
Positieve uitslagen