Uitslagen GGD teststraten:

Maandag 21 december – Zondag 3 januari

Dag	Positieve uitslagen GGD	Aantal uitslagen GGD	Percentage positief	Zeven daags gemiddelde
21-dec	8.043	61.441	13,1%	9.086
22-dec	9.678	78.364	12,4%	9.235
23-dec	9.079	77.360	11,7%	9.241
24-dec	9.417	80.487	11,7%	9.113
25-dec	7.610	53.972	14,1%	8.831
26-dec	5.625	35.377	15,9%	8.244
27-dec	6.071	40.205	15,1%	7.932
28-dec	6.640	47.429	14,0%	7.731
29-dec	8.026	60.346	13,3%	7.495
30-dec	8.107	63.835	12,7%	7.357
31-dec	8.555	60.674	14,1%	7.233
1-jan	5.506	36.707	15,0%	6.933
2-jan	5.373	38.379	14,0%	6.897
3-jan	5.844	44.273	13,2%	6.864

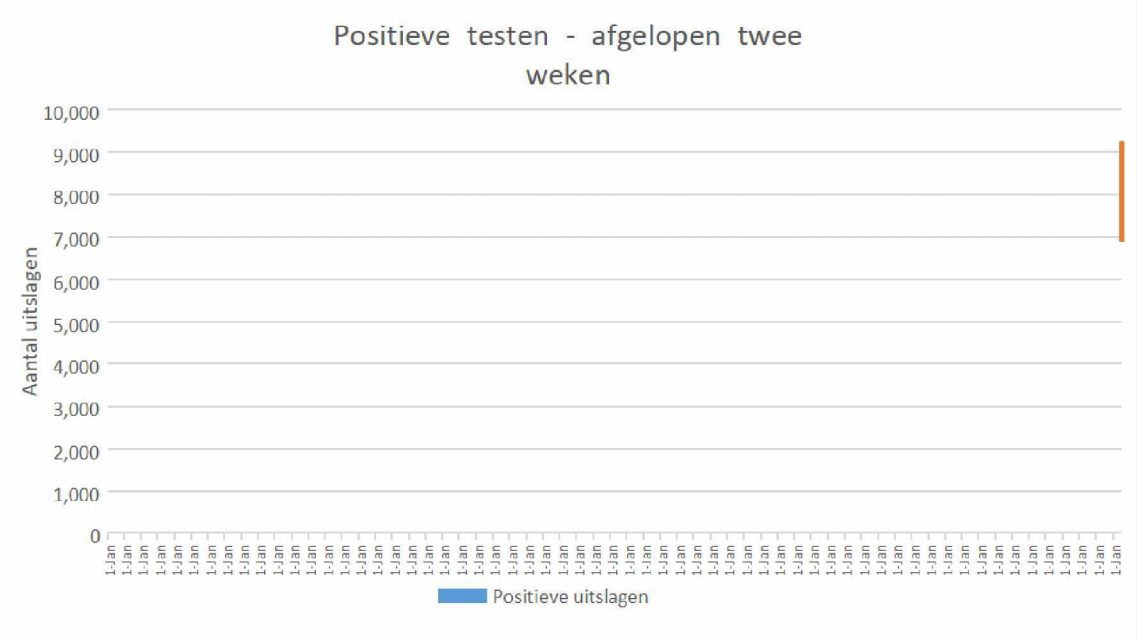

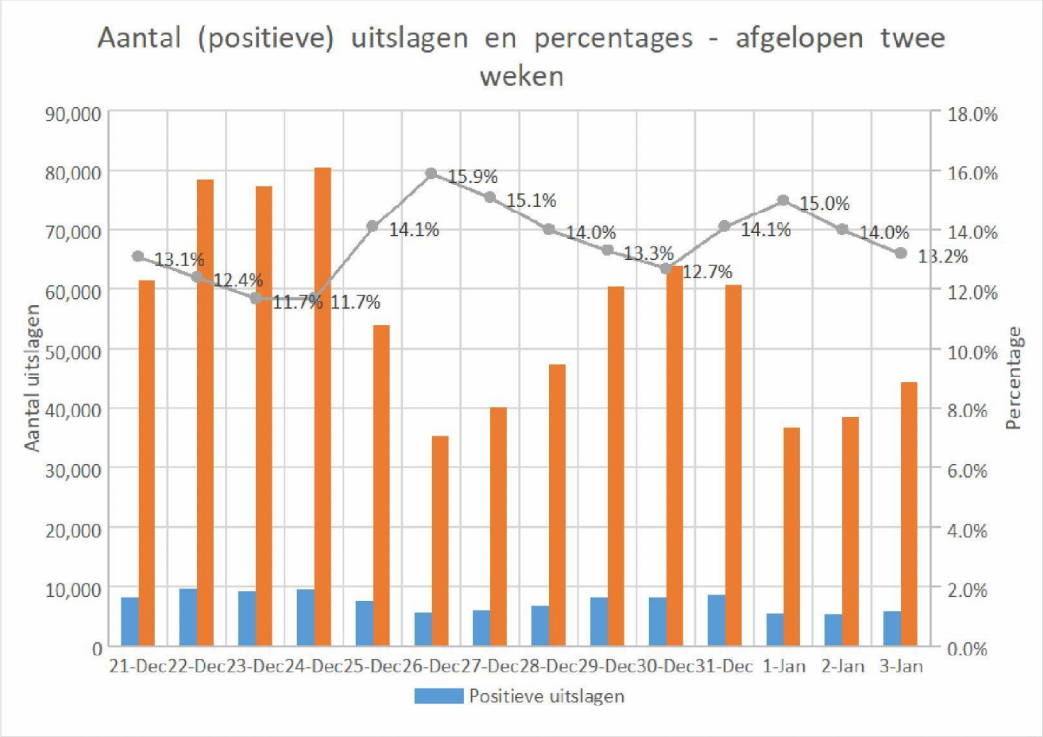
Aantal (positieve) uitslagen en percentages - afgelopen twee weken
Aantal uitslagen
Percentage
90,000
80,000
70,000
60,000
50,000
40,000
30,000
20,000
10,000
0
18.0%
16.0%
14.0%
12.0%
10.0%
8.0%
6.0%
4.0%
2.0%
0.0%
13.1%
12.4%
11.7%
11.7%
14.1%
15.9%
15.1%
14.0%
13.3%
12.7%
14.1%
15.0%
14.0%
13.2%
21-Dec
22-Dec
23-Dec
24-Dec
25-Dec
26-Dec
27-Dec
28-Dec
29-Dec
30-Dec
31-Dec
1-Jan
2-Jan
3-Jan
Positieve uitslagen

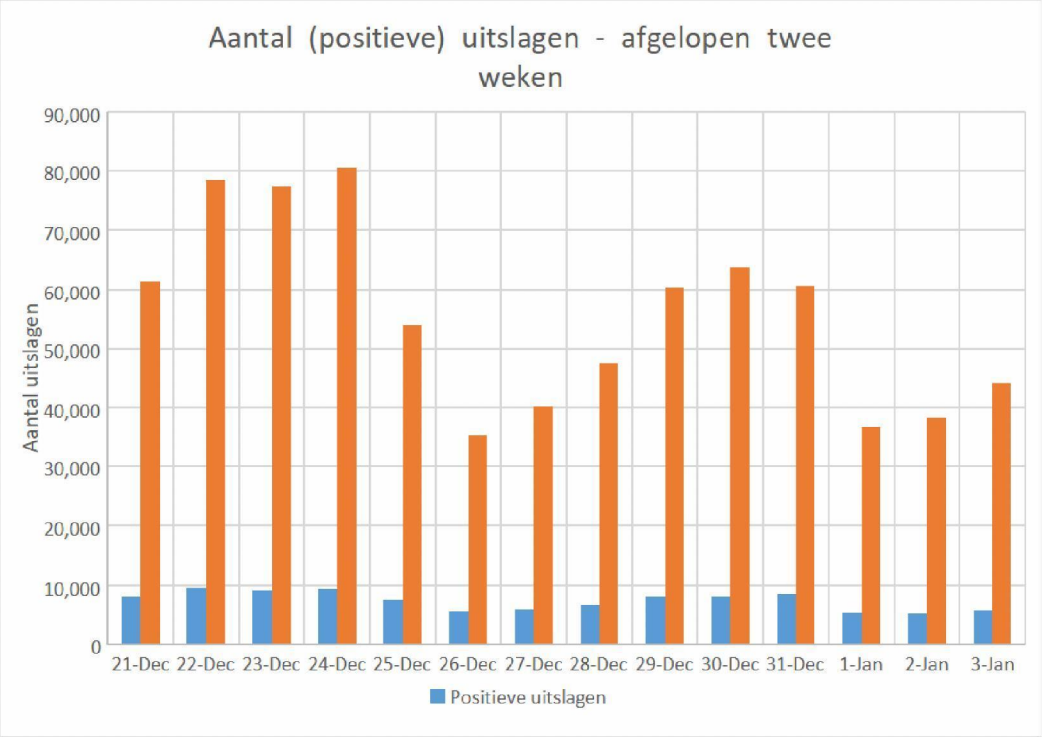
Aantal (positieve) uitslagen - afgelopen twee weken
Aantal uitslagen
90,000
80,000
70,000
60,000
50,000
40,000
30,000
20,000
10,000
0
21-Dec
22-Dec
23-Dec
24-Dec
25-Dec
26-Dec
27-Dec
28-Dec
29-Dec
30-Dec
31-Dec
1-Jan
2-Jan
3-Jan
Positieve uitslagen