

Extra cijferoverzichten

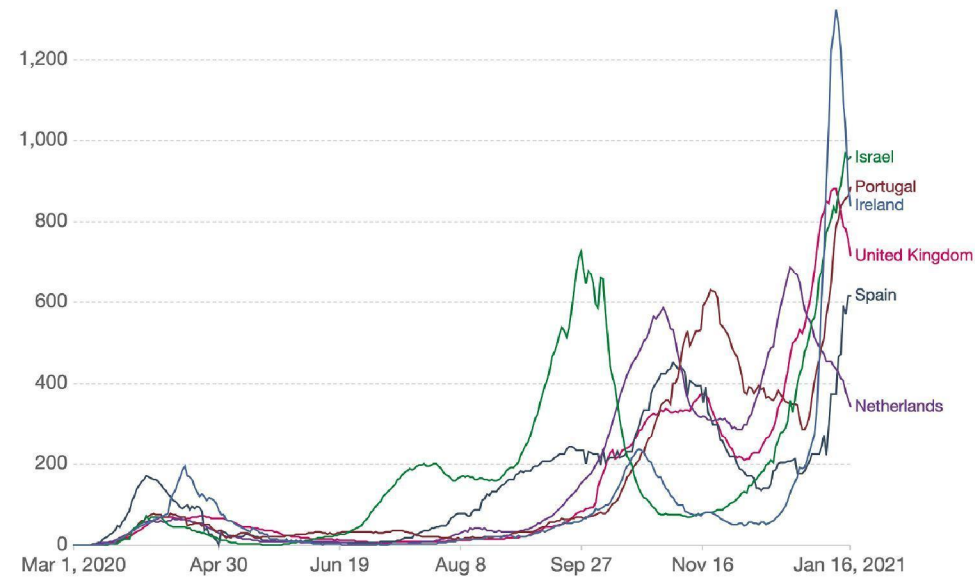
PDC-19, 17 januari 2020

Incidentie NL vergeleken met: UK, Ierland, Portugal, Spanje, Israël

Daily new confirmed COVID-19 cases per million people

Shown is the rolling 7-day average. The number of confirmed cases is lower than the number of actual cases; the main reason for that is limited testing.

Our World
in Data



Source: Johns Hopkins University CSSE COVID-19 Data – Last updated 17 January, 06:02 (London time)

CC BY

- Sterke stijgers: Spanje, Portugal, Israël
- Dalers: UK en Ierland

- Op verzoek MJeNV ook Brazilië geplot bij enkele van de meer bekende landen
- Opvallend: over tijd heel ander verloop van de epidemie in Br
- Van Manaus is heel weinig bekend.
- Ook niet bij RIVM
- Wat enorm kan verteken is in hoeverre er getest wordt. Dat hebben we echt niet scherp.
- RIVM waarschuwt dat Manaus wel "dichtbij" Suriname ligt. En dat dat een importroute kan zijn naar NL.
- Maar import via Spanje en Portugal lijkt ook voor de hand te liggen, gezien historische banden.
- En dat stelt ons met reisbeperkingen binnen Schengen voor een nieuw vraagstuk.

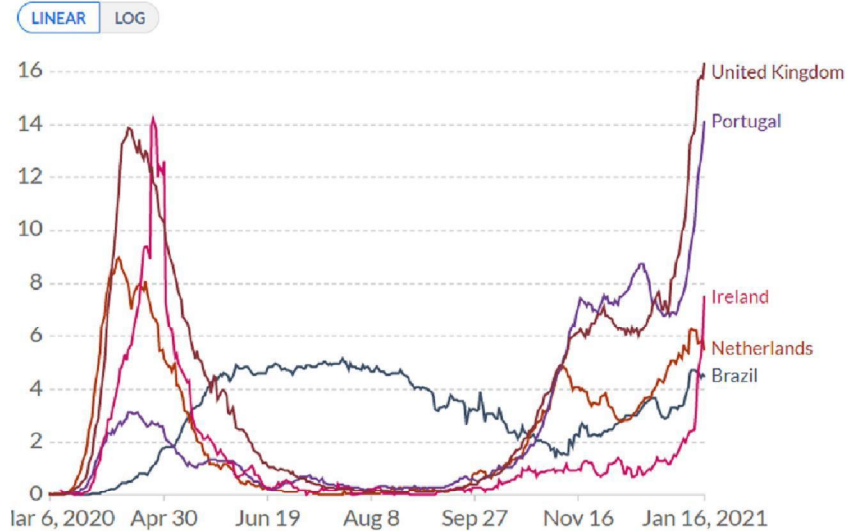
-RIVM geeft aan dat alledrie de varianten meer besmettelijk lijken, dan de ons bekende variant. Omdat ze modificaties hebben op het spike eiwit en dus makkelijker hechten. Van de Amazone variant weten ze eigenlijk niets meer dan dit.

- Onderzoek van VK variant is volop in beweging. Eigen onderzoek in Lansingerland en info uit VK.

Daily new confirmed COVID-19 deaths per million people

Our World
in Data

Shown is the rolling 7-day average. Limited testing and challenges in the attribution of the cause of death means that the number of confirmed deaths may not be an accurate count of the true number of deaths from COVID-19.

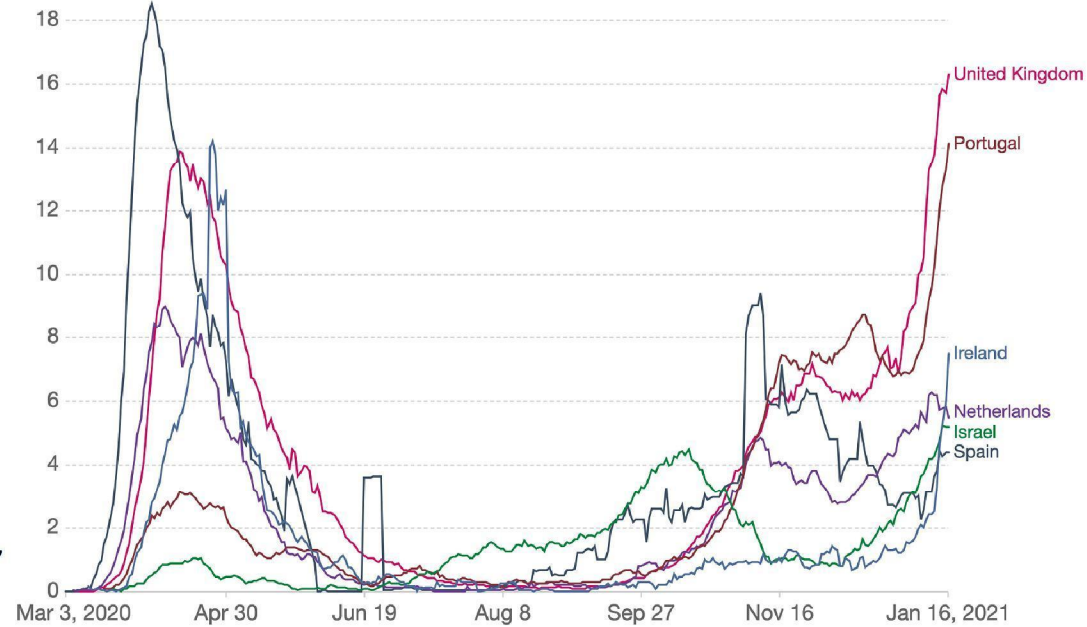


Sterfte NL vergeleken met: UK, Ierland, Portugal, Spanje, Israël

Daily new confirmed COVID-19 deaths per million people

Shown is the rolling 7-day average. Limited testing and challenges in the attribution of the cause of death means that the number of confirmed deaths may not be an accurate count of the true number of deaths from COVID-19.

Our World
in Data



Source: Johns Hopkins University CSSE COVID-19 Data – Last updated 17 January, 06:02 (London time)

CC BY

- UK, Portugal, Ierland, Israël, Spanje stijgen alle

Ziekenhuisopnamen: UK (t/m 15 januari)

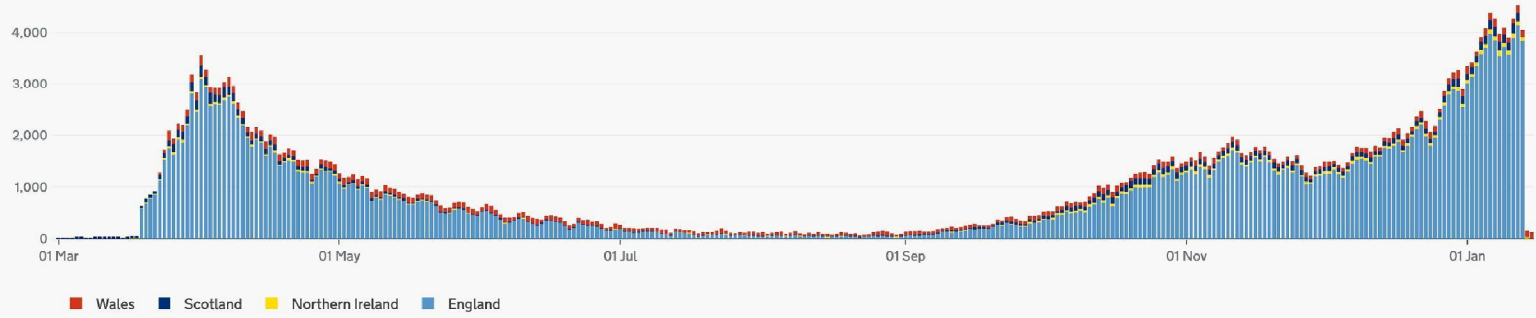
Bron: <https://coronavirus.data.gov.uk/details/healthcare>

Patients admitted to hospital

UK total By nation

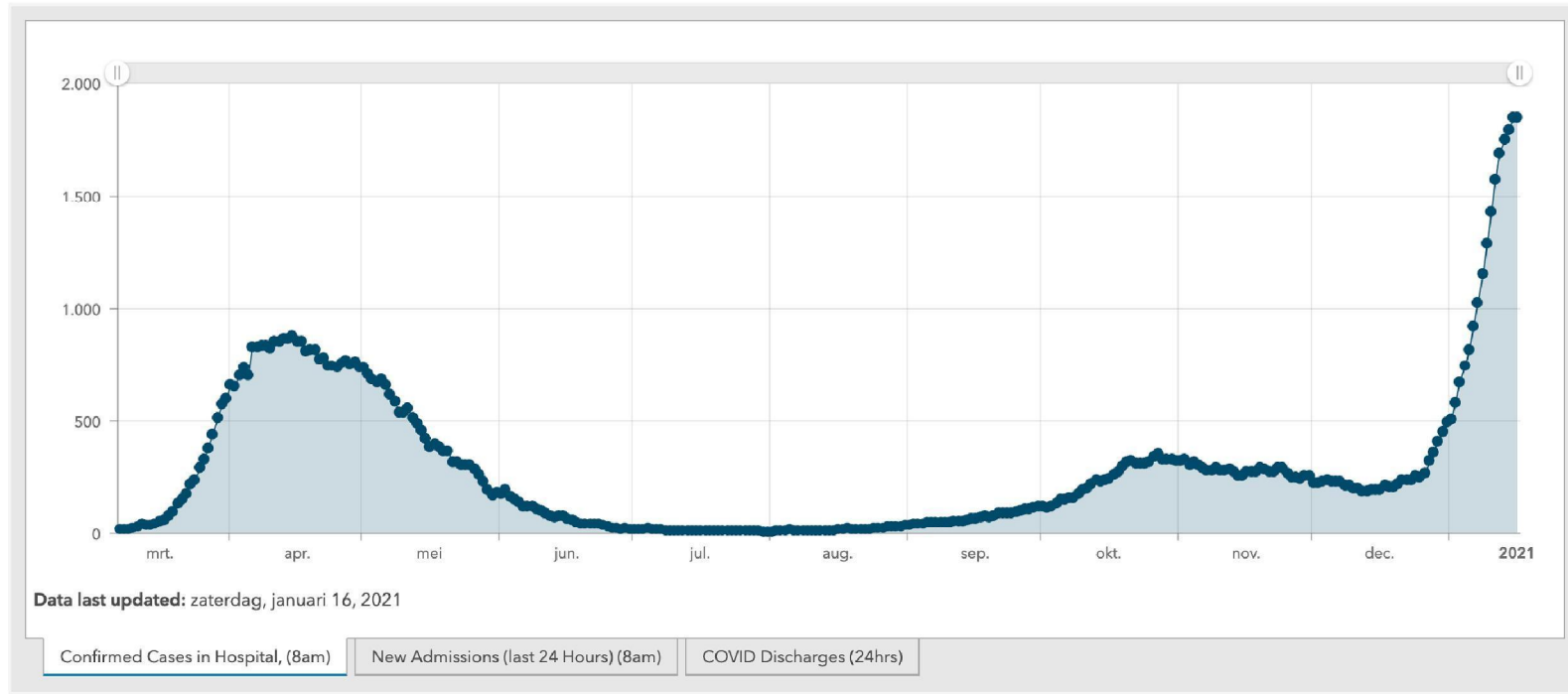
Daily and cumulative numbers of COVID-19 patients admitted to hospital. Data are not updated every day by all four nations and the figures are not comparable as Wales include suspected COVID-19 patients while the other nations include only confirmed cases.

Daily Cumulative Data About



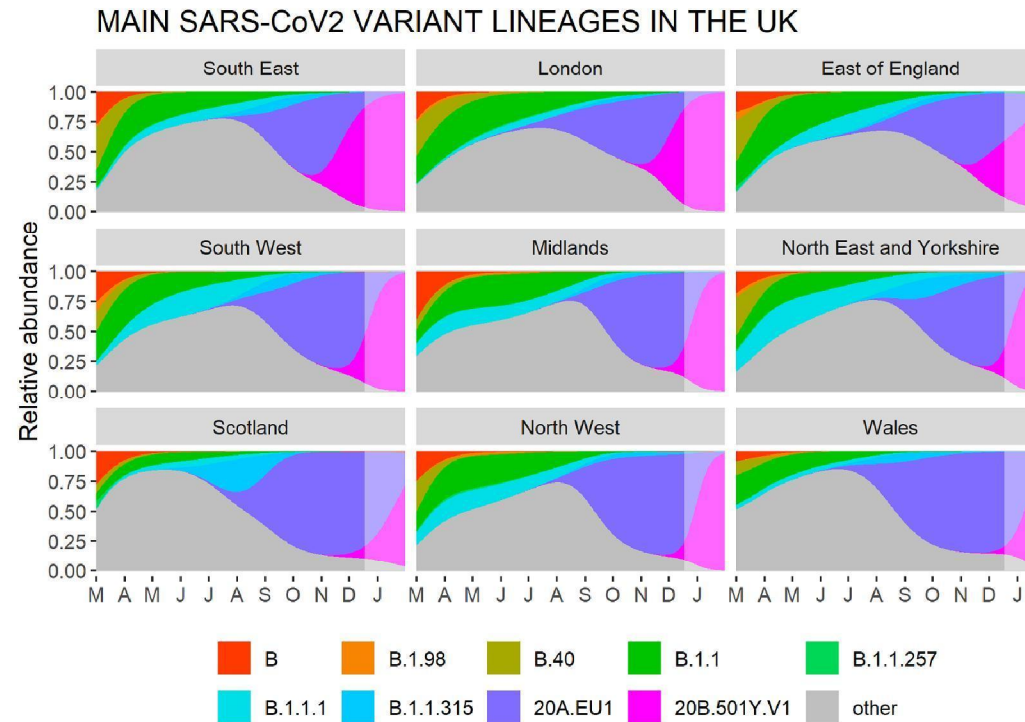
Ziekenhuisopnamen: Ierland (t/m 16 januari)

Bron: <https://covid19ireland-geohive.hub.arcgis.com/pages/hospitals-icu-testing>

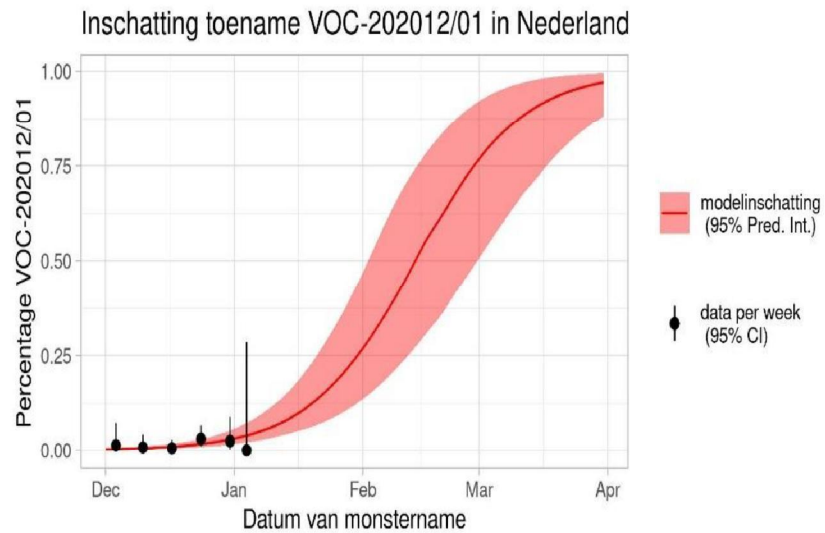


Aandeel UK mutant (20B.501Y.V1) in UK regio's

- Mutant 20B.501Y.V1 = B.1.17 = VOC202012/01 (roze)
- Data t/m half december
- Bron: KU Leuven (prof. Wenseleers)
- Interpretatie: snelle stijging relatief aandeel van de UK mutant. Verdringt andere varianten vanwege hogere besmettelijkheid.
- In Ierland werd de eerste besmetting met deze mutant vastgesteld op 25/12.



RIVM-prognose: relatief aandeel van de UK mutant (uit presentatie Van Dissel, 17 januari t.b.v. Catshuis)



- Extrapolerend is ca 10% van de prevalentie nu besmet met VOC-202012/01
- Import is nu min of meer verwaarloosbaar ten opzichte van het aantal besmettelijken dat al aanwezig is in Nederland

Verdubbelingstijd: 8,7 dagen
R-waarde UK variant: 1,32

Europese landen met/zonder avondklok

Bron: <https://abcnews.go.com/Health/wireStory/glance-europes-coronavirus-curfews-lockdowns-75248293> (14 januari 2021)

Wel avondklok

- België: Vlaanderen (22 – 05h); Wallonië (22 – 06 h)
- Cyprus: 21 – 05h
- Tsjechië: 21 – 05h
- Frankrijk: 18 – 06h
- Duitsland: in sommige deelstaten
- Griekenland: 21 – 05h
- Italië: 22 – 05h
- Letland: 22 - 05h
- Luxemburg: 23 – 06h
- Roemenië: 23 – 06h
- Slovenië: 21 – 06h
- Spanje: 22/24 – 05/07 h (verschilt per regio)

Geen avondklok

- Oostenrijk
- Bulgarije
- Kroatië
- Denemarken
- Estland
- Finland
- Ierland*
- Litouwen
- Malta
- Nederland
- Polen
- Portugal
- Slowakije
- Zweden
- UK**

* Ierland: mensen moeten zoveel mogelijk thuisblijven. Alleen voor werk, school, boodschappen, zorg of beweging (binnen 5km) mag men naar buiten.

** UK: niet toegestaan huis te verlaten. Alleen voor werk, school, boodschappen, zorg en beweging mag men naar buiten. Scholen zijn dicht; horeca gesloten.

Technische noten

Het is denkbaar dat eerdere verruimingen in UK en Ierland (mede) hebben bijgedragen aan de snelle opmars van de UK mutant.

Ierland

- Voerde pas op 31/12 de huidige lockdown maatregelen in, na eerdere versoepeling op 4/12 (incl. openen restaurants). Eerder (18/12) werd ook het thuisbezoek verruimd.
- Tijdens kerstperiode:
 - maximaal 2 huishoudens maar geen limiet aan aantal mensen.
 - Tijdelijk extra OV capaciteit gecreëerd

UK

- Strengere maatregelen (lockdown) per 19 december. Initieel in Zuid/Zuidoost-UK en London
- Uitzondering periode 23-27 december:
 - maximaal drie huishoudens. Echtparen/stellen mochten zich opsplitsen.