

Beeld COVID-19 donderdag 14 januari 2021

Algemeen beeld 14/01

- Het **aantal nieuwe positief** geteste personen is op 14 januari: **6.575**. Dit is een stijging ten opzichte van de dag ervoor (**6.148**).
- Het RIVM heeft dinsdag 12 januari in hun weekbericht aangegeven dat er sprake is van een lichte daling. De afgelopen dagen zien we elke dag weer een lichte stijging. Vanwege de vele fluctuaties die we afgelopen weken in de cijfers kunnen zien, kunnen we hier geen conclusies uit trekken.
- Het **percentage positieve testen** vandaag is 12,1% dat is een lichte stijging t.o.v. gisteren (11,8%). Let op! Ivm na rapportage is dit percentage nog niet compleet.
- De 5 veiligheidsregio's met de meeste positief geteste personen per 100.000 inwoners per week op 12 januari: Limburg-Noord, Twente, Gelderland-Midden, Noord-Holland-Noord en IJsselland.
- Landelijk zitten we ruim boven de signaalwaarde voor inschalingsniveau 'zeer ernstig' (250) over de afgelopen week.
- We zitten op gemiddeld **260,1 positief geteste mensen per 100.000 inwoners over de afgelopen week**. Vorige week was dit gemiddeld 310,4 positief geteste per 100.000 inwoners.
- Deze week heeft de meerderheid van alle regio's meer dan 250 meldingen per 100.00 inwoners. Met uitzondering van Fryslân, Groningen, Gooi en Vechtstreek, Utrecht, Midden- en West-Brabant, Rotterdam-Rijnmond, Haaglanden, Kennemerland en Amsterdam-Amstelland.
- Sinds 7 januari voeren 13 GGD'en volledig BCO uit of volledig BCO zonder monitorgesprekken. De rest van de GGD'en voert risico gestuurd BCO. Hiervoor geldt dat:
 - 13 GGD'en risico gestuurd BCO uitvoeren waarbij hoog risico contacten worden opgevolgd met volledig BCO;
 - 12 GGD'en risico gestuurd BCO uitvoeren waarbij alleen een intensief interview wordt gehouden met de index.
- Het Reproductie getal is op 12 januari gerapporteerd: 0,95 (waarde van 25 december, dit wordt wekelijks op dinsdag geactualiseerd door RIVM).
- Het aantal besmettelijke personen is deze week 140.833 (waarde van 31 december, is dinsdag 12 januari geactualiseerd door RIVM). Het aantal besmettelijke personen van week ervoor was: 172.028.

Ziekenhuiscijfers

- Het totaal aantal opgenomen COVID-patiënten in Nederland bedraagt 2502, 12 meer dan de vorige dag.
- Daarvan liggen er **688 COVID-patiënten op de IC**, een daling van 5 patiënten, en **1814 COVID-patiënten op de kliniek**, 7 patiënten meer dan gisteren.
- Er liggen daarnaast 453 non-COVID-patiënten, 37 meer dan gisteren. De totale IC-bezetting is met 32 patiënten gestegen naar 1141 bedden.
- Het **aantal nieuwe COVID-opnames** bedraagt **226 in de kliniek** en **48 op de IC**. Gemiddeld zijn er op de IC meer nieuwe opnames dan vorige week, de kliniek ligt onder het gemiddelde van vorige week.
- Er liggen **5 Nederlandse COVID-patiënten op de IC in Duitsland**, twee minder dan de vorige dag.

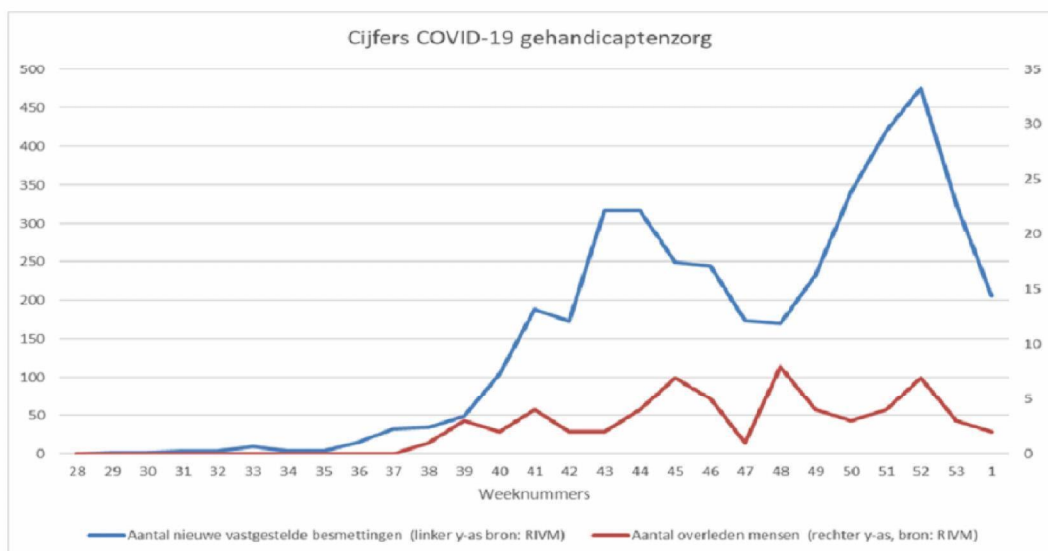
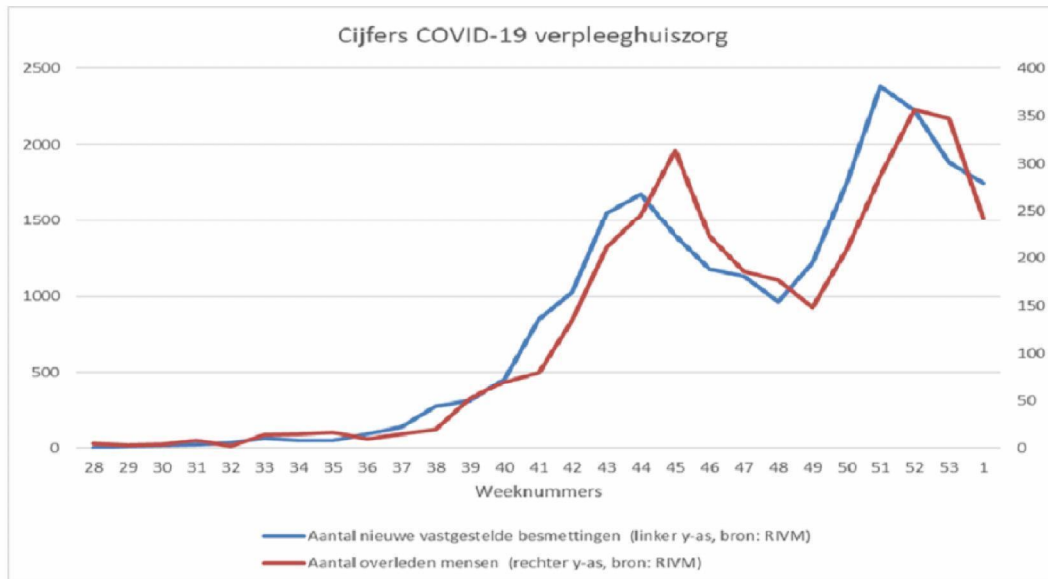
- Gisteren zijn er 14 bovenregionale verplaatsingen met inzet van het LCPS gerealiseerd, waarvan 5 IC.

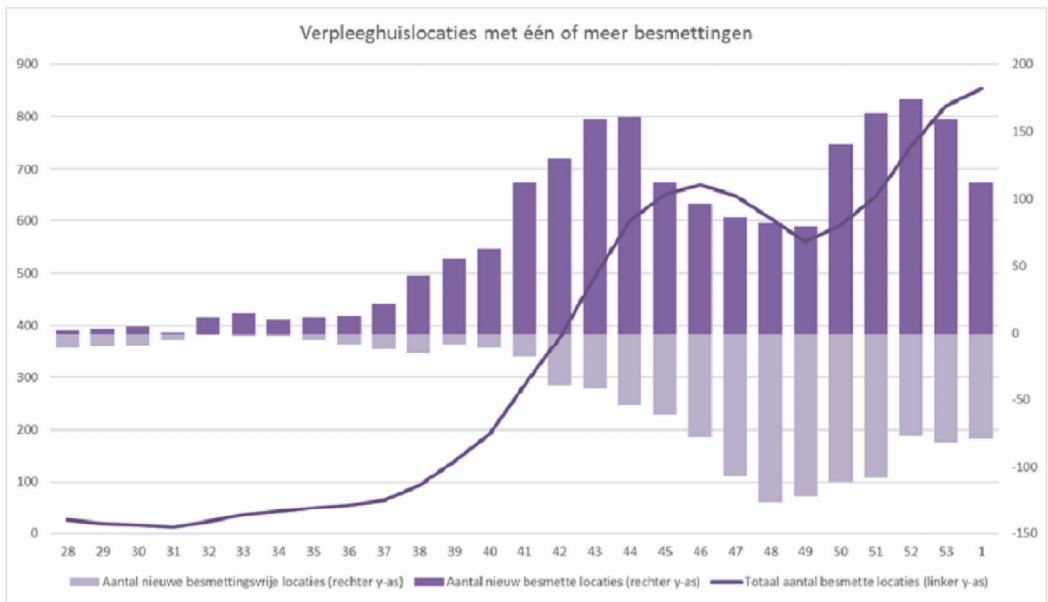
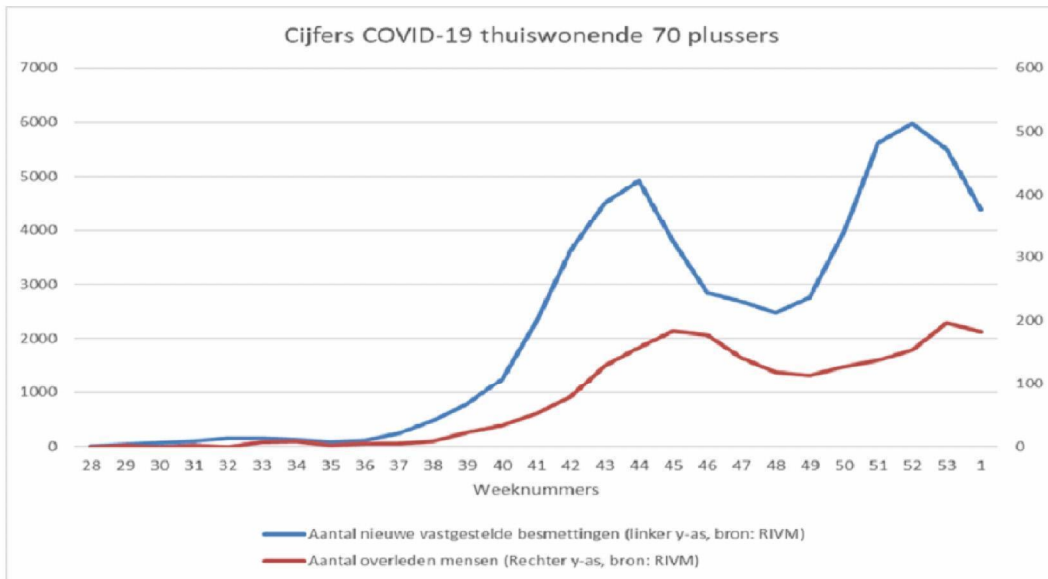
LZ:

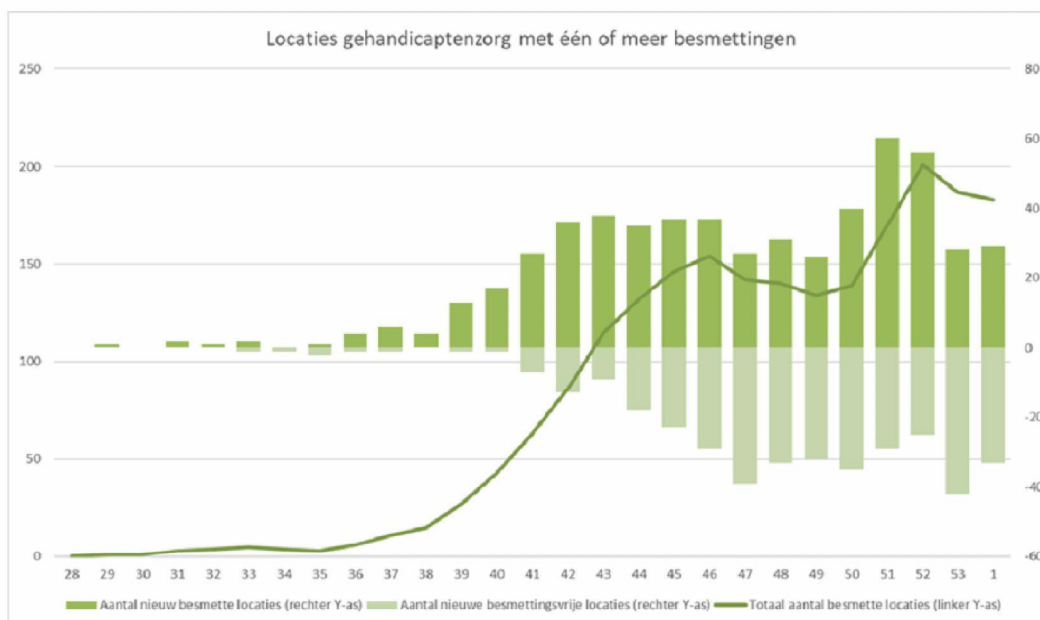
- In week 1 zien we een daling van het aantal nieuwe besmettingen en de sterfte.
 - De afname in week 53 en ook in week 1 is het opvallendst in de gehandicaptenzorg. In de verpleeghuizen en bij de thuiswonende 70-plussers blijft het aantal besmettingen hoog.
- Het aantal nieuwe besmettingen in **verpleeghuizen** is momenteel op het niveau van de eerste piek in de tweede golf.
- Vanaf week 50 neemt het aantal **verpleeghuislocaties** met één of meer besmettingen toe. Ook in week 1 zien we – ondanks een afname van het aantal *nieuw* besmette locaties – nog een toename van het *totaal* aantal besmette locaties. (NB: In het cijfer van vandaag zien we voor het eerst een kleine afname, het cijfer is niet opgenomen in de tabel).
- In tegenstelling tot de verpleeghuizen is het aantal besmette **locaties in de gehandicaptenzorg** in week 1 opnieuw nauwelijks afgenomen. Er zijn ca. 30 nieuwe besmettingsvrije locaties maar helaas ook 30 nieuw besmette locaties. Daardoor zijn er nog steeds ruim 180 locaties met één of meer besmettingen.
- De **COVID-19 sterfte** in de verpleeghuizen, gehandicaptenzorg en onder de thuiswonende 70-plussers is opnieuw iets lager dan vorige week. Vooral in week 52 en week 53 zijn er veel mensen met een besmetting overleden. De sterftecijfers van de laatste week zijn nooit volledig. Sterftecijfers trillen behoorlijk na. Zo is bij 70+ thuis het cijfer van vorige week (week 53) bijgesteld van 142 naar 196 en bij de verpleeghuizen van 241 naar 347.

	Verpleeghuizen	Gehandicapten	70-plussers thuis
Totaal aantal bevestigde besmettingen (cumulatief week 10-week 1)	30.994	-	-
Totaal aantal bevestigde besmettingen (cumulatief week 28-week 1)	22.490	4.090	58.999
Nieuwe besmettingen in week 1	1.746	205	4.390
Nieuwe besmettingen in week 53	1.882	326	5.504
waarvan als overleden geregistreerd (cumulatief week 10-week 1)	6.287	-	-
waarvan als overleden geregistreerd (cumulatief week 28-week 1)	3.396	62	2.045
Overledenen in week 1	243	2	183
Overledenen in week 53	347	3	196
Aantal locaties met minimaal 1 bevestigde COVID-besmetting in de afgelopen 28 dagen			
op 9 januari	854	183	
op 2 januari	821	187	

Bron: RIVM aanlevering 11 januari





**ZJCN:**

- Op Bonaire zijn er drie ziekenhuisopnames, waarvan één COVID-19 patiënt aan de ventilator.

Maximaal controleren (incl. zorg kwetsbare personen)	Bonaire	St. Eustatius	Saba	Curaçao	Aruba	Sint Maarten
Aantal positief geteste mensen totaal (sinds gisteren)	318 (+3)	19	5	4488 (+19)	6228 (+74)	1607 (+18)
Aantal actieve COVID patiënten actueel	115	0	0	373	624 (+33)	111 (+9)
Aantal ziekenhuisopnames actueel (cumulatief ²)	3 (9)	0	0 (1)	5 (121)	24 (272)	1 (118* ¹)
Aantal patiënten op IC actueel (cumulatief ²)	1 (2)	0	0	4 (14)	9 (56)	0 (54*)
Aantal patiënten overleden totaal	3	0	0	19	52	27

- * inclusief 1 inwoner van de Franse kant van St. Maarten
- ¹ inclusief 1 inwoner van Saba
- ² Het cumulatief aantal ziekenhuisopnames wordt bepaald vanuit de casusregisters. Deze zijn (met name voor Aruba en Sint Maarten) niet volledig compleet. Het cumulatief aantal

ziekenhuisopnames loopt daarom achter op de werkelijkheid. Het aantal actuele opnames is wel correct.

Sport:

- De sportsector heeft over het algemeen met begrip gereageerd op het verlengen van de lockdown
- De roep om extra financiële steun is door de verlengde lockdown groter geworden.
- NOC*NSF geeft aan dat sportdeelname drastisch verlaagd is sinds de lockdown. Exacte cijfers volgen spoedig. Dit wordt vooral verklaard doordat het nu niet mogelijk is om binnen te sporten (bijvoorbeeld fitness, wat qua aantal deelnemers de grootste sport van Nederland is) en teamsport voor volwassenen sterk beperkt is, waardoor veel volwassenen niet gaan sporten.
- De gezondheidsconsequenties en sociale consequenties die dit heeft zijn een punt van aandacht.