

Testcapaciteit

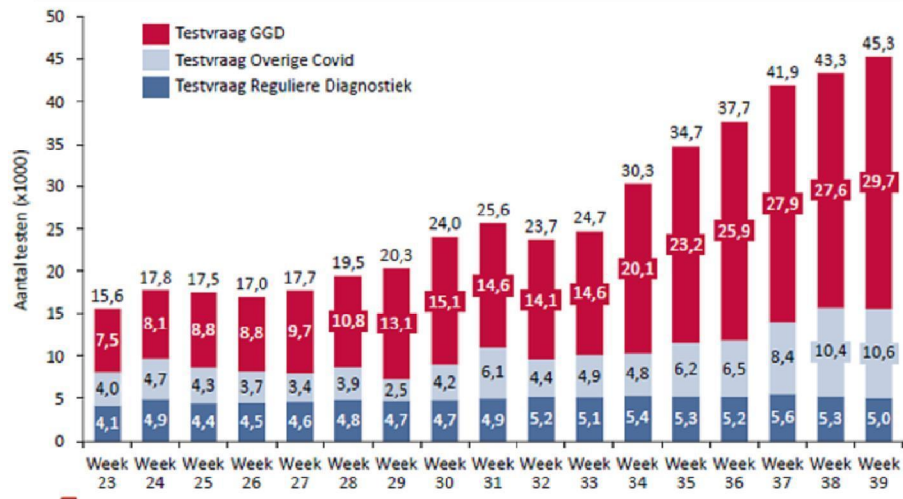
Vraag vs Aanbod?

Sturing?

RT 6 oktober 2020

Uitgevoerde testen volgens LCDK systematiek

Verloop van het aantal testen gemiddeld per dag gedaan, sinds 1 juni (in '000 samples)



- Non-Covid
- Covid GGD
- Overig Covid
 - Kritische patiëntenstroom inclusief medewerkers ziekenhuizen
 - Extra vraag ziekenhuizen: dubbel testen, validaties etc.
 - Onderzoek
 - Commerciële vraag: hoe groot?

Wanneer is de vraag in lijn met aanbod?

	Berekend voor GGD	Beschikbaar voor GDD	Afgenomen door GGD
Week 39	34	33	30
Week 40	34 -41	35	32
Week 41	41	50	

Klopt de berekening/schatting van de vraag?

Logistieke uitdagingen

- 25 GGD regio's
- 80+ teststraten
- 60 laboratoria doen testen voor ziekenhuizen en/of GGD-en
- Laboratoria gebruiken verschillende platforms (lees spullen)
- Er is schaarste op een wisselend deel van de spullen
- Soms valt apparatuur uit

Hoe wordt er gestuurd?

Optimalisatie nieuwe weekcyclus LCDK

Weekcyclus LCDK

Maandag

Capaciteitsverdeling




Dinsdag

Labuitvraag en vraagprognose




Woensdag

Stromenschema en allocatie



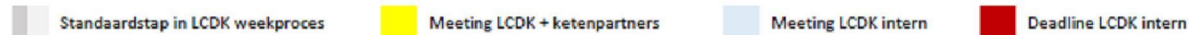
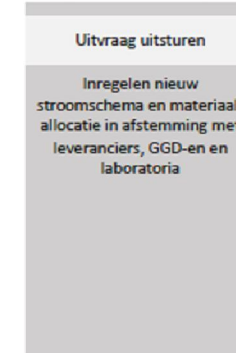
Donderdag

Afstemmen en inregelen



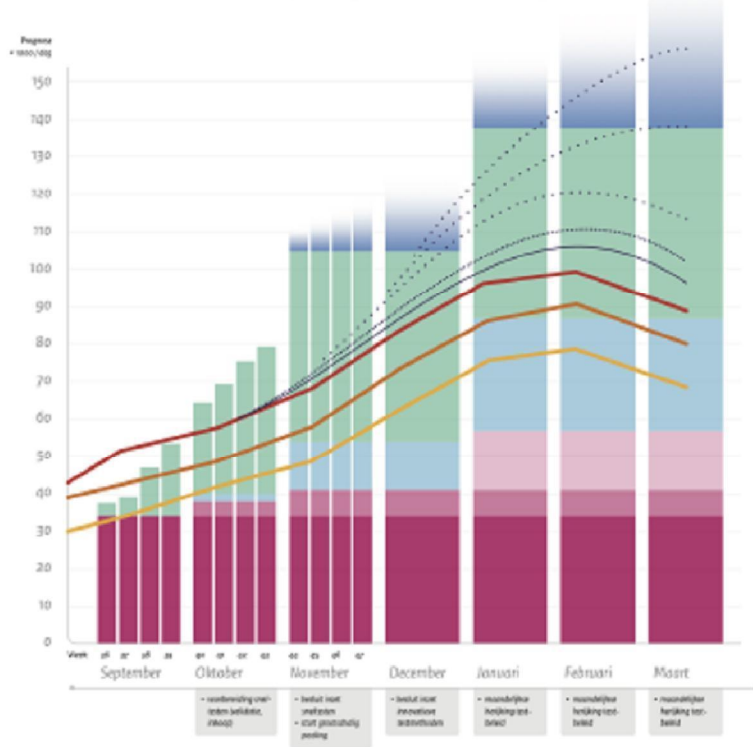
Vrijdag

Inregelen en uitvraag



Verwachte ontwikkeling vraag en aanbod diagnostische testen

17 september 2020



Aanbod

- Innovatieve testmethoden (o.a. sneltesten)
- Hoog-volume labs (buitenlands, op termijn in Nederland)
- Pooling
- Aanbesteding machines/bestaande capaciteit
- Extra testmaterialen bestaande capaciteit
- Bestaande capaciteit

Vraag (inschatting)

Testvraag:

- Totale vraag (inclusief non-COVID)*
- Totaal COVID*
- GGD COVID*

Asymptotisch testen (cumulatief weergegeven):

- Reizigers
- BCO/App
- Doelgroepen



Plannen

- Kritische stromen naar laboratoria in de regio.
- GGD stromen naar de grote laboratoria.
- Inzetten antigeentesten.
- Waar ligt het mandaat?