



# Update SON

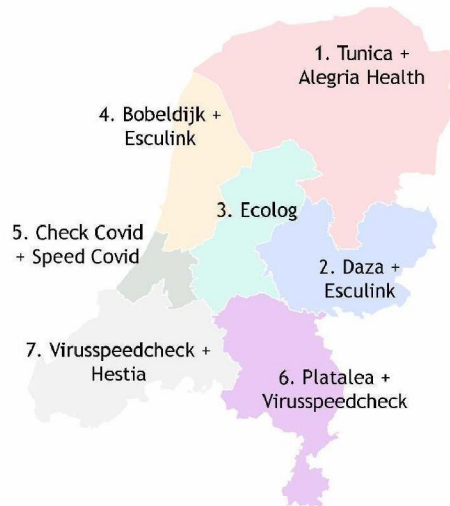
Capaciteitsmanagement

9 augustus 2021





## Teststraataanbieders per SON regio en capaciteit



- 114 locaties operationeel
- 97% van de 225.000 testen p.d. op basis van 10u open p.d.

SON Regio	Marktvraag 1: 120.000				Marktvraag 2: 105.000			
	Benodigde capaciteit	# afname-plekken	# operationele locaties	Capaciteit operationeel	Benodigde capaciteit	# afname-plekken	# operationele locaties	Capaciteit operationeel
1	18.600	93	8	100%	10.400	52	8	100%
2	14.400	72	4	100%	15.000	75	8	100%
3	12.600	63	7	102%	12.200	61	7	100%
4	14.000	70	10	100%	19.800	99	12	100%
5	21.600	108	5	100%	3.200	16	1	100%
6	19.600	98	9	100%	21.000	105	11	100%
7	19.200	96	6	100%	23.600	118	16	79%**
<b>TOTAAL</b>	<b>120.000</b>	<b>600*</b>	<b>49</b>	<b>100%</b>	<b>105.200</b>	<b>526*</b>	<b>63 (Doel: 50-60)</b>	<b>94%</b>

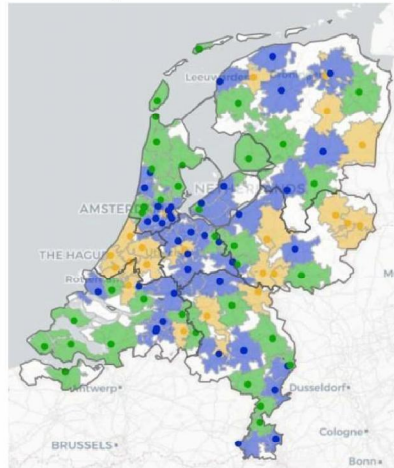
Status 5 augustus 2021

\* Capaciteit aanbod op basis van 225.000 per dag met gemiddeld 10 uur p.d. open.

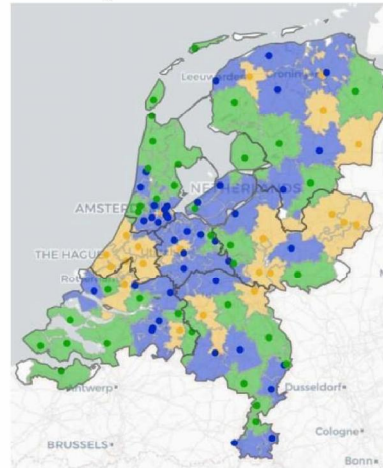
\*\* Gemeentelijke weestand in Vlaardingen, opbouw locatie is on hold.

# 114 locaties zijn operationeel met een dekking\* tussen 91% en 100% (20 resp. 30 min reistijd)

Met de huidige **114 operationele testlocaties** kan **91%** van alle inwoners binnen **20 minuten** enkele reis (auto) bij een testlocatie zijn.



Met de huidige **114 operationele testlocaties** kan **100%** van alle inwoners binnen **30 minuten** enkele reis (auto) bij een testlocatie zijn.



#### Opbouw testcapaciteit:

- 1<sup>e</sup> marktvraag voor 120.000 testen p.d.
- 2<sup>e</sup> marktvraag voor 105.000 testen p.d. is complementair aan dit netwerk waarbij wordt gelet op spreiding en dekking

#### Legenda\*\*

- L Locaties
- M Locaties
- S Locaties

#### Status 5 augustus 2021

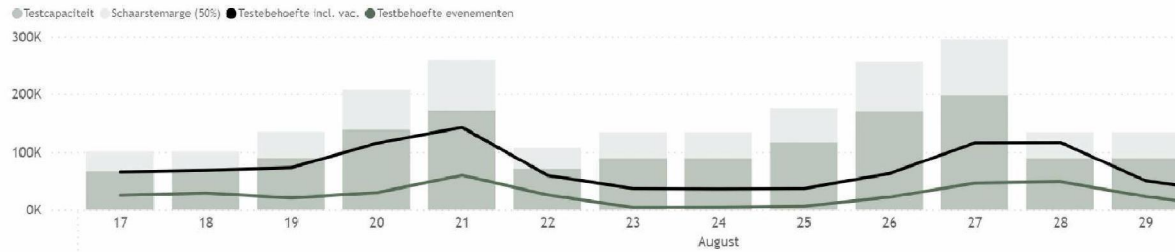
\* Capaciteit aanbod op basis van 225.000 per dag met gemiddeld 10 uur p.d. open.

\*\* Groottes van locaties kunnen veranderen over tijd op basis van testbehoefte.



## Testvraag en testbehoefte tot 30 augustus

Op basis van nieuwe inzichten wordt het aanbod afgebouwd vanaf 17 augustus



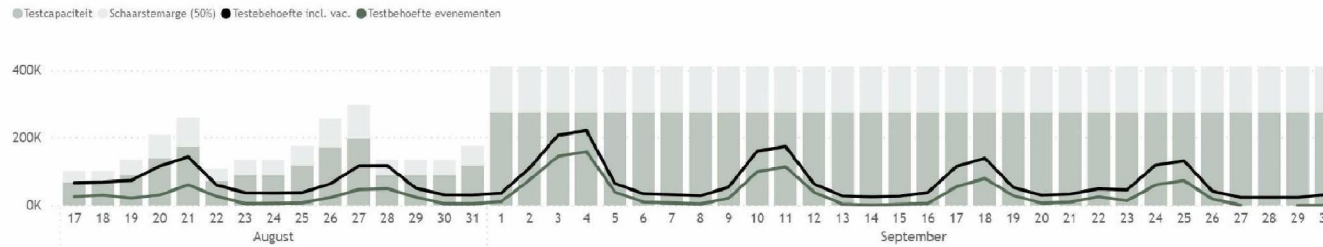
Uitgevraagde bemensing exclusief uitzonderingen voor onder andere voetbalwedstrijden & introductieweken:

Datum	Bemensing	Datum	Bemensing
Dinsdag 17 aug	30%	Maandag 23 augustus	20%
Woensdag 18 aug	30%	Dinsdag 24 aug	20%
Donderdag 19 aug	40%	Woensdag 25 aug	20%
Vrijdag 20 aug	60%	Donderdag 26 aug	40%
Zaterdag 21 aug	70%	Vrijdag 27 aug	60%
Zondag 22 aug	30%	Zaterdag 28 aug	60%
		Zondag 29 aug	30%




## Verwachting testbehoefte september

- Het eerste weekend van September wordt de grootste testbehoefte verwacht, wat landelijk voldoende opgevangen kan worden door het beschikbare testaanbod.





# Realisatie testen

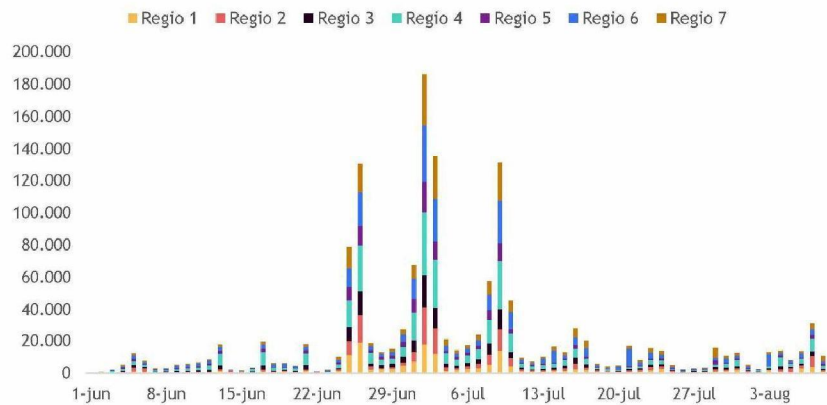




## Aantal geboekte testafspraken sinds 1 juni

- In de periode 1 juni t/m 1 augustus zijn in totaal 1.458.008 (+ 92.875 in de afgelopen 7 dagen) testafspraken geboekt.
- De grootste piek was op vrijdag 2 juli. Toen hadden 186.287 bezoekers een afspraak om getest te worden. Meer dan de helft van de bezoekers hebben zich laten testen voor een bezoek aan de discotheek/evenement.

Geboekte testafspraken per dag per SON regio



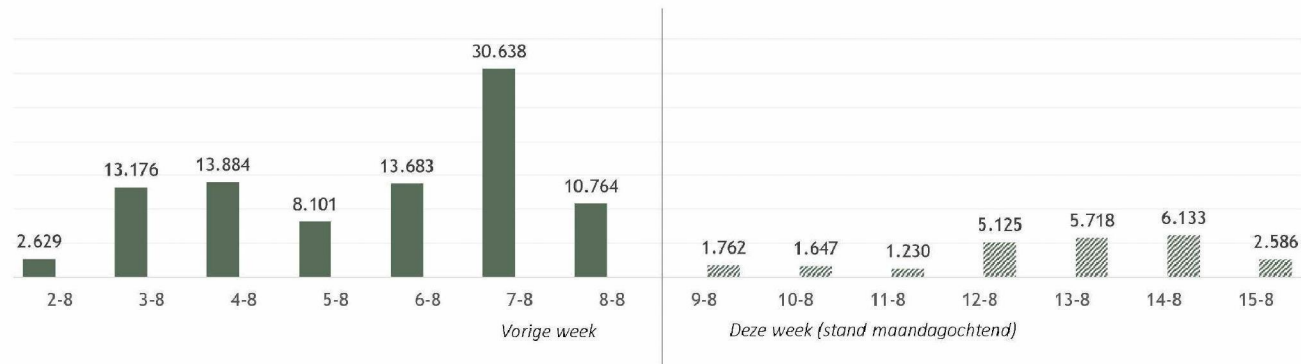
Geboekte testafspraken per type evenement





## Aantal geboekte testafspraken vorige en deze week

- Afgelopen week zijn er 92.875 testafspraken geboekt bij onze testaanbieders.
- Voor deze week (t/m 15 aug) staan er op maandagochtend (9 aug) 24.201 boekingen geregistreerd.







## Testresultaten (compleet: 12/12 aanbieders)

- In totaal zijn er 1.413.519 testen voor toegang afgenomen sinds 27 maart. Hiervan resulteerde 0,65% in een positieve testuitslag.
- De afgelopen week zijn er 89.864 testen afgenomen, waarvan 0,31% positief waren.

