



Quarantaine Registratie

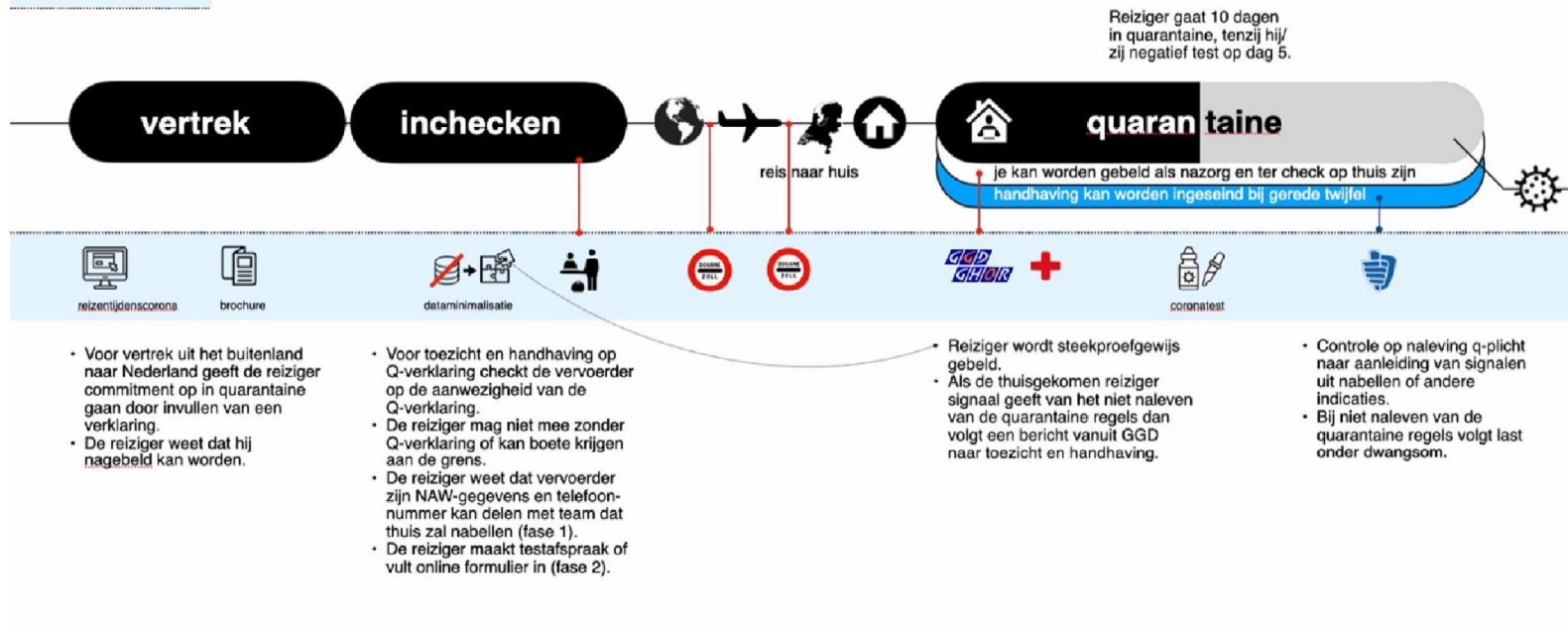
Side Note voor 5.1.2e



Schema voor vliegreizen Tijdens Corona.

Ook beschikbaar:

- Met de auto of andere vervoermiddelen op reis over de grens
- Voorafgaand aan vertrek naar buitenland van Nederlanders





Fasering gegevensverwerking

Lijn Minister: Geen symboolpolitiek, alleen invoeren indien handhaafbaar, en iedereen's gegevens inzichtelijk

Lijn CIO: Zelfregistratie zonder controle rondom grens = lek systeem + niet effectief tbv. controle

Strategie: Focus met Q.plicht op calculerende freeriders

Strategie: Om varianten virus in toekomst buiten deur te houden zijn met name vluchten hoog risico

Fase 1: Begin met vervoer; Vervoerder deelt en valideert gegevens tbv. controle

Randvoorwaarden: Nabelteam bij GGD en OK gegevensverwerking Nabelteam en vervoerders (DPIA's)

Alternatief: Papieren formulier bijdragen tijdens binnenkomst grens en Q. periode

Schatting: 2 maanden bij maximale medewerking instanties (GGD = lastige)

Fase 2: Testafpraak (5 dagen Q) óf Registratie online (10 dagen Q). Controle marechaussee

Randvoorwaarden: technische inrichting verwerking + DPIA's + inrichting papieren stroom als alternatief digi

Schatting: 4 maanden bij maximale medewerking instanties = net voor zomervakantie



Mail 5.1.2e uiteenzetting issue + onderbouwing fasering

Er zijn vele manieren om ons doel "minder virus verspreiding door reizigers" te bereiken. Q. plicht en registratie is één van de middelen, en niet het enige.

Om mensen die in quarantaine zijn te kunnen ondersteunen moet je weten wie is ingereisd. Om te kunnen handhaven moet je dat ook zeker weten. De datakwaliteit van "weten wie is ingereisd" is om te kunnen handhaven cruciaal.

Als er gepraat wordt over een register gaat het dus niet zozeer over een register als doel als wel om "hoe weten we wie is ingereisd".

Daar zijn grofweg twee manieren voor:

- Zelfregistratie, al dan niet met controle van die registratie bij inreizen. Zelfregistratie is de enige optie bij eigen vervoer (tenzij je 100% grenscontroles gaat doen)
- Aftappen van registratie die nodig is om in te reizen (via vervoerders, visum, etc). Dat kan natuurlijk niet voor eigen vervoer.

Zelfregistratie

- Zelfregistratie legt de verplichting bij de reiziger en is daarmee ook mogelijk voor eigen vervoer maar is minder geschikt als input voor toezicht en handhaving vanwege de eenvoudige vormen van misbruik (je kunt willekeurige personen doen inreizen met zelfregistratie). Zelfregistratie is daarom alleen geschikt voor toezicht en handhaving als er ook sprake is van controle op het moment van inreizen (bij grensovergangen of op luchthavens). Anders kun je niet aantonen dat er daadwerkelijk ingereisd is en wie er is ingereisd. Zelfregistratie vergt ook ICT-ontwikkeling, duidelijkheid over wie de houder is en stelt allerlei technische eisen. De doorlooptijd is daarmee niet laag (NB. Het gaat dus niet alleen om de techniek maar ook om DPIA, beveiliging, juridische borging, koppelvlakken met GGD voor ondersteuning en met handhaving, etc).
- Een aparte vorm van zelfregistratie is het verplicht hebben van een testafpraak op dag 5 voorafgaand aan inreizen. Een test kan niet worden verplicht (vanwege de invasieve handeling die nodig is), een testafpraak verplichten wellicht wel.

Hergebruik van bestaande registraties

Hergebruik (om te beginnen bijvoorbeeld via dagelijkse steekproeven) is alleen mogelijk voor begeleid vervoer maar kent een hogere datakwaliteit (omdat deze gegevens worden verwerkt om te kunnen reizen). Er is grotere zekerheid over zowel inreizen als kwaliteit van de gegevens dus de geschiktheid voor ondersteuning en toezicht en handhaving is hoger.

Vanwege deze overwegingen hebben wij geoordeeld dat het starten met vervoerdersgegevens als bron de snelste weg is. Qua virustransmissie leidt het ook tot inzicht in de meest risicovolle reisbewegingen op dit moment.

Zelfregistratie kan dus worden ontwikkeld, maar heeft alleen zin als er ook controle plaats vindt bij de grensovergang.

< terug  NL EN

Help verspreiding van het virus voorkomen

Quarantaine registratie reizigers



Na een reis naar een buitenlands gebied met groot coronarisoco, moet je bij thuiskomst verplicht 10 dagen in quarantaine. [Waarom is dit verplicht?](#)

Naam

Voorletter(s) Achternaam

+ Persoon toevoegen (op zelfde adres)

Woonadres

Postcode Huisnummer

Telefoon

10 cijferig telefoonnummer

Quarantaineadres

Zelfde als woonadres

Laagdrempelige Q. registratie op Reizentijdenscorona.nl

Datum waarop je terug komt

Kies datum... 

Verkort je thuisquarantaine door je te laten testen op dag 5



 Zet 'Afspraak maken coronatest' in je agenda
20 maart 2021 >

NB: Mockup om idee te geven van beeld; paspoort gegevens allicht ook nodig

Registratie afronden

Door de registratie af te ronden verklaar je dat je alle gegevens naar waarheid hebt ingevuld.

Zo gaan we om met jouw gegevens:

-  Je gegevens worden alleen gebruikt voor eventuele controle op naleving van de quarantaineplicht.
-  Na de quarantaineperiode worden je gegevens direct gewist.



Proces en vervolg nu deze week

Maandag: Uiteenzetten opties tbv. overleg CIO's

Dinsdag: Overleg CIO's + overleg met I&W

Woensdag: Advies CIO's + uitwerken opties tbv. Knopen doorhakken in BWO

Donderdag: Uitwerken opties tbv. Knopen doorhakken in BWO

Vrijdag: BWO