

VERTROUWELIJK

Capaciteitsbeeld COVID-19

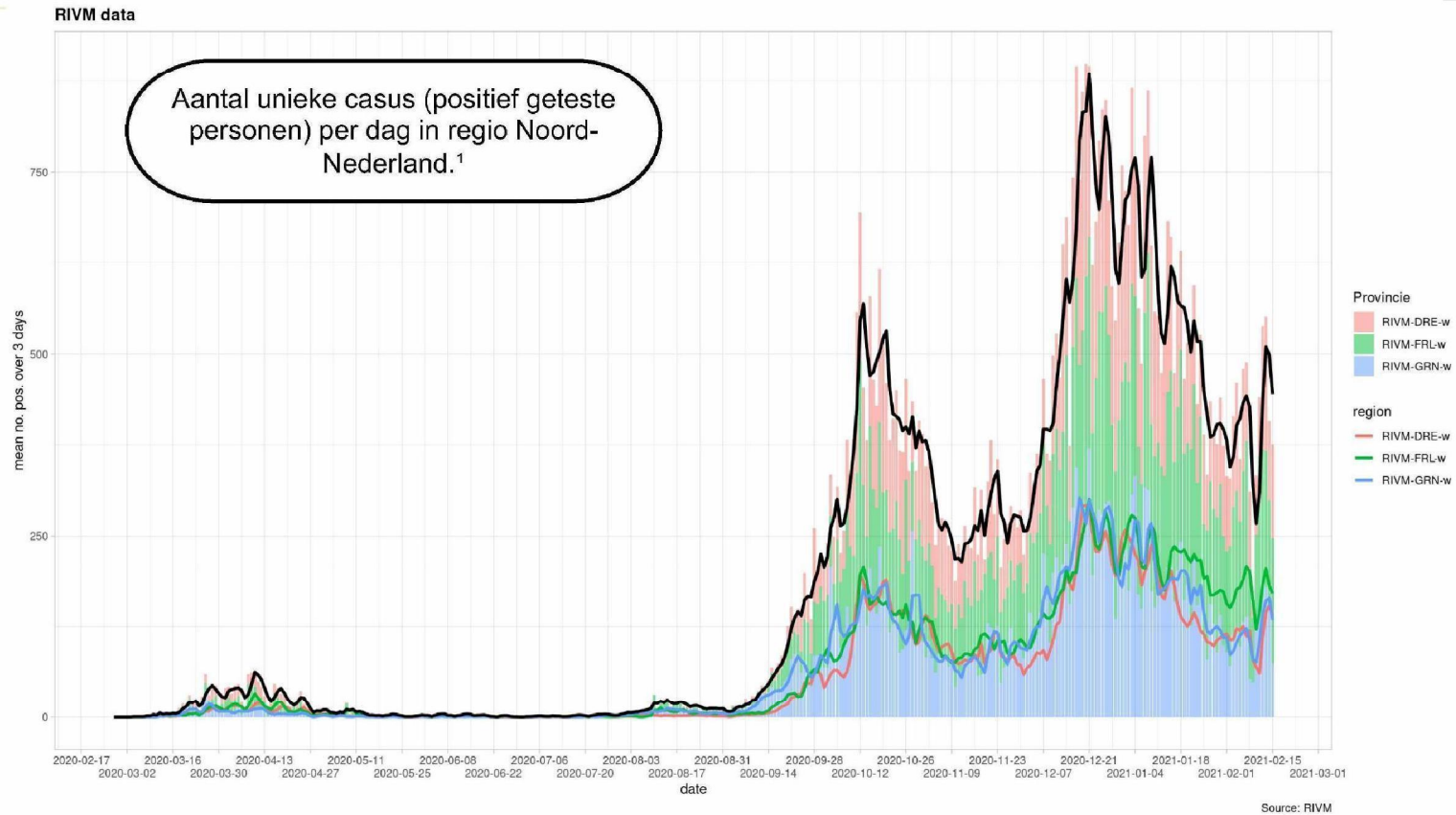
17 februari – Ochtend

Groningen



Ontwikkeling besmettingen per dag

1

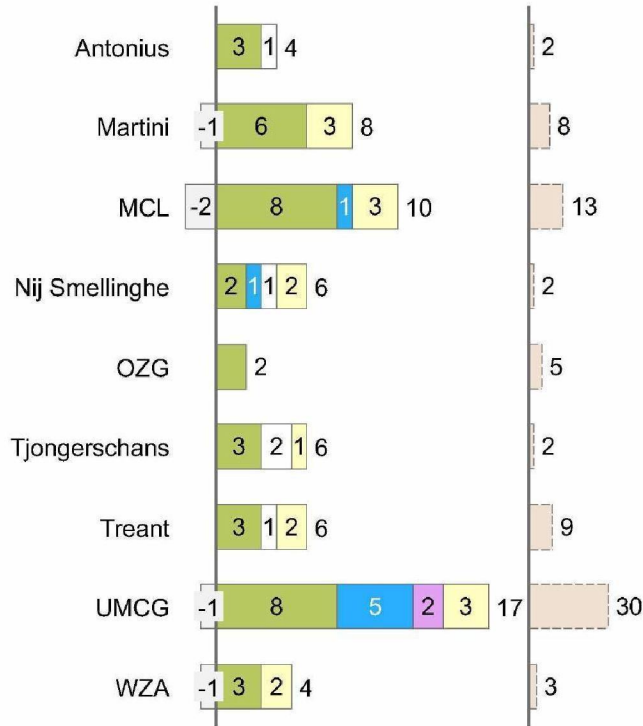


1) Zwarte lijn is het voortschrijdend **driedaags** gemiddelde.

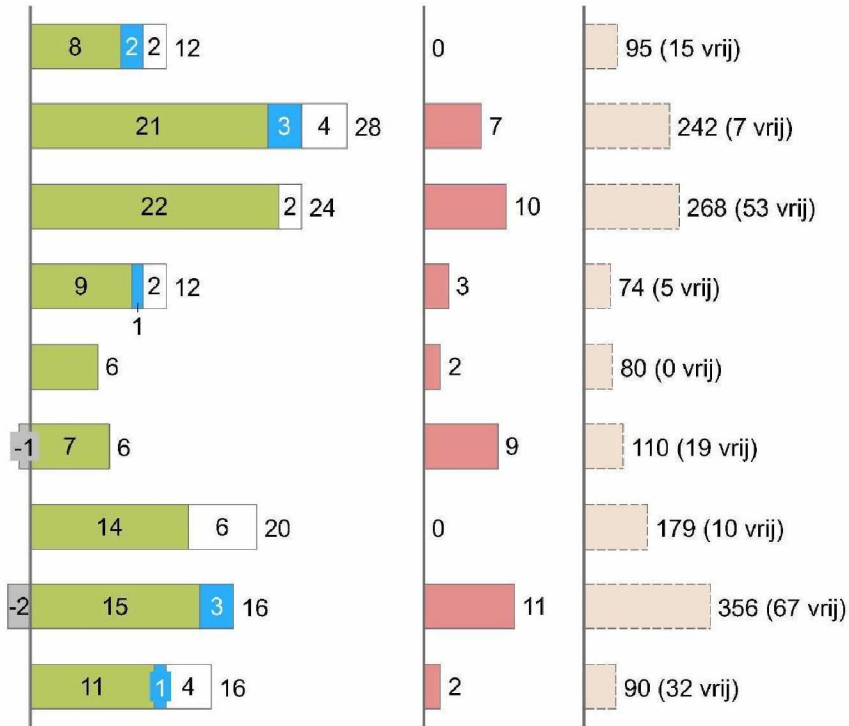
Capaciteit 17 februari



Capaciteit IC beademd



Capaciteit Cohortafdelingen [prognose: 15% hiervan¹ stroom door naar IC]



VERTROUWELIJK - NIET VERSPREIDEN




Voorstel verdeling buiten ROAZ Noord-Nederland

17 februari

4

IC Covid¹ patiënten (Daadwerkelijke aantallen zijn afhankelijk van vraag uit rest van Nederland)

Cohort Covid² patiënten (Daadwerkelijke aantallen zijn afhankelijk van vraag uit rest van Nederland)



1) Uiteindelijke verdeling in overleg met 5.1.2e 2e







2) Uiteindelijke verdeling door MMA/MKNN en eventueel in overleg met team-capaciteit

3) Overdracht van ziekenhuis A naar B is verantwoordelijkheid van ziekenhuis A

Covid-19 Dashboardoverview 17 februari

5

IC







	IC Covid (beademd)								IC noodzakelijke zorg non-Covid				IC totaal
	Fase	Capaciteit	Bezet Covid	Vrij	Bezet verd.	Buiten NNL	Nieuw	Ontlabeled	Capaciteit	Bezet	Ontlabeled	Vrij	Capaciteit
Totaal		63	45	18	2	7	0	3	74	53	7	21	137
 antonius ziekenhuis	2b	4	3	1	0	0	0	0	2	2	1	0	6
 Martini Ziekenhuis	2D	8	6	2	0	0	0	1	8	6	1	2	16
 mcl. medisch centrum leeuwarden	2c	10	9	1	0	1	0	0	13	6	0	7	23
Nij Smellinghe	2d	6	3	3	0	1	0	0	2	1	0	1	8
Ommelander Ziekenhuis	2c	2	2	0	0	0	0	0	5	2	0	3	7
 tjongerschans ziekenhuis heerenveen	2c	6	3	3	0	0	0	0	2	1	1	1	8
 Treant ZORGGROEP	2b	6	3	3	0	0	0	0	9	3	3	6	15
 UMCC	2d	17	13	4	2	5	0	0	30	30	1	0	47
Wilhelmina Ziekenhuis Assen	2c	4	3	1	0	0	0	2	3	2	0	1	7

VERTROUWELIJK - NIET VERSPREIDEN

Covid-19 Dashboardoverview 17 februari

6

Klinisch

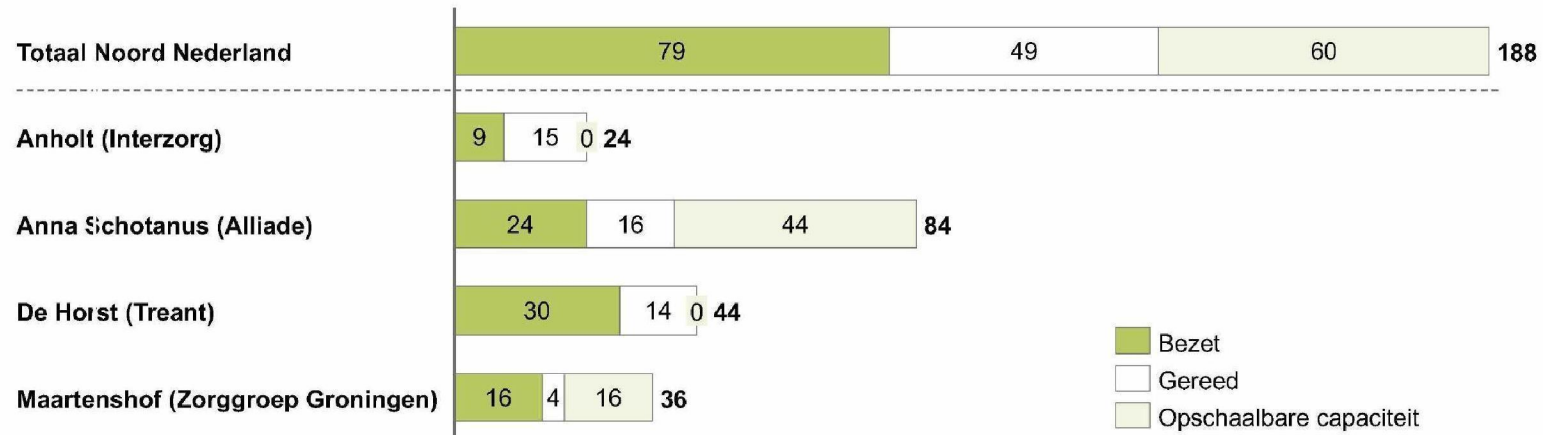
	Cohortafdeling Covid							Isolatie		Kliniek non-Covid				Kliniek totaal	
	Fase	Capaciteit	Bezet Covid	Vrij	Bezet verd.	Nieuw	Buiten NNL	Ontlabeled	Capaciteit	Bezet	Capaciteit	Bezet	Vrij	Ontlabeled	Capaciteit
Totaal		140	123	17	11	7	10	2	62	33	1494	1286	208	14	1696
 antoniuziekenhuis	2b	12	10	2	0	1	2	0	4	0	95	80	15	2	111
 Martini Ziekenhuis	2C	28	24	4	0	0	3	1	8	7	242	235	7	0	278
 mcl. medisch centrum leeuwarden	2b	24	22	2	0	5	0	0	10	10	268	215	53	2	302
Nij Smellinghe	2d	12	10	2	2	0	1	0	1	1	74	69	5	1	87
Ommelander Ziekenhuis	2b	6	6	0	0	0	0	0	18	2	80	80	0	0	104
 tjongerschans ziekenhuis heerenveen	2a	6	7	-1	9	0	0	0	0	0	110	91	19	1	116
 Treant ZORGGROEP	2b	20	14	6	0	0	0	0	0	0	179	169	10	5	199
 UMCC	2b	16	18	-2	0	0	3	1	17	11	356	289	67	3	389
Wilhelmina Ziekenhuis Assen	2d	16	12	4	0	1	1	0	4	2	90	58	32	0	110

VERTROUWELIJK - NIET VERSPREIDEN

Capaciteitsbeeld Coronacentra - 17 februari

7

Capaciteit Coronacentra¹



VERTROUWELIJK - NIET VERSPREIDEN

SOP dagelijks aanleveren actuele data capaciteit bij RCPS Noord Nederland¹ en LCPS

8

Tijdstip	Tijdstip	Wie	
OCHTEND	<08.30u	Aanleveren actuele data in excel-format door ziekenhuizen ²	Ziekenhuizen
	08.30u	Checken op volledigheid aanlevering en juistheid cijfers	Team capaciteit
	09.00u	Opmaken capaciteitsbeeld t.b.v. Huddle en vooroverleg Klinisch	Team capaciteit
	09.15u	Klinisch overleg coördinatoren	Klinische coördinatoren
	09.45u	Opmaken capaciteitsbeeld t.b.v. Huddle & vooroverleg	Team capaciteit
	09:45u	Aanleveren data naar LCPS	Team capaciteit
	<10.00u	Huddle	Regio huddle
	<10.30u	Capaciteitsbeeld delen met ketenpartners	Team capaciteit
MIDDAG¹	<12.30u	Aanleveren actuele data in excel-format door ziekenhuizen ²	Ziekenhuizen
	12.30u	Checken op volledigheid aanlevering en juistheid cijfers	Team capaciteit
	13.15u	Opmaken capaciteitsbeeld voor overleg	Team capaciteit
	<14.00u	Aanleveren data naar LCPS	Team capaciteit
	14.00u	Capaciteitsbeeld delen met ketenpartners	Team capaciteit

1) Binnen RCPS Noord Nederland is Meldkamer verantwoordelijk voor logistiek en Team capaciteit voor data & analyse

We verdelen o.b.v. 4 beslisregels

9

1. Ziekenhuizen houden voldoende ruimte vrij op **cohortafdelingen** voor zover mogelijk om patiënten van buiten Noord-Nederland over te nemen.
2. **Prognose:** Bij alle ziekenhuizen komt ~20% van klinische patiënten op de IC
3. **Verdelen o.b.v. vrije ruimte** op IC inclusief geprognosticeerde patiënten.
4. Zorgvuldige overdracht. Waarbij bij verdeling rekening wordt gehouden in **cohort overplaatsingen** van buiten Noord-Nederland naar ROAZ regio Noord-Nederland.

**Verdeelsleutel wordt bepaald o.b.v. actuele bezetting ziekenhuizen (niet-IC en IC)
o.b.v. uitvraag vanuit Team Capaciteit en direct gecommuniceerd met meldkamer**