

Week 05 – 2021

LCH
Goederenrapportage



Rapportage 01/02

INHOUD

1. Is er voldoende voorraad om de huidige week in de vraag te kunnen voorzien?
2. Kan het LCH de volgende weken voorzien in de vraag incl. 2^e golf?
3. Wat heeft het LCH momenteel aan de zorg uitgeleverd?
4. Is er voldoende op voorraad om in de vraag te kunnen blijven voorzien?



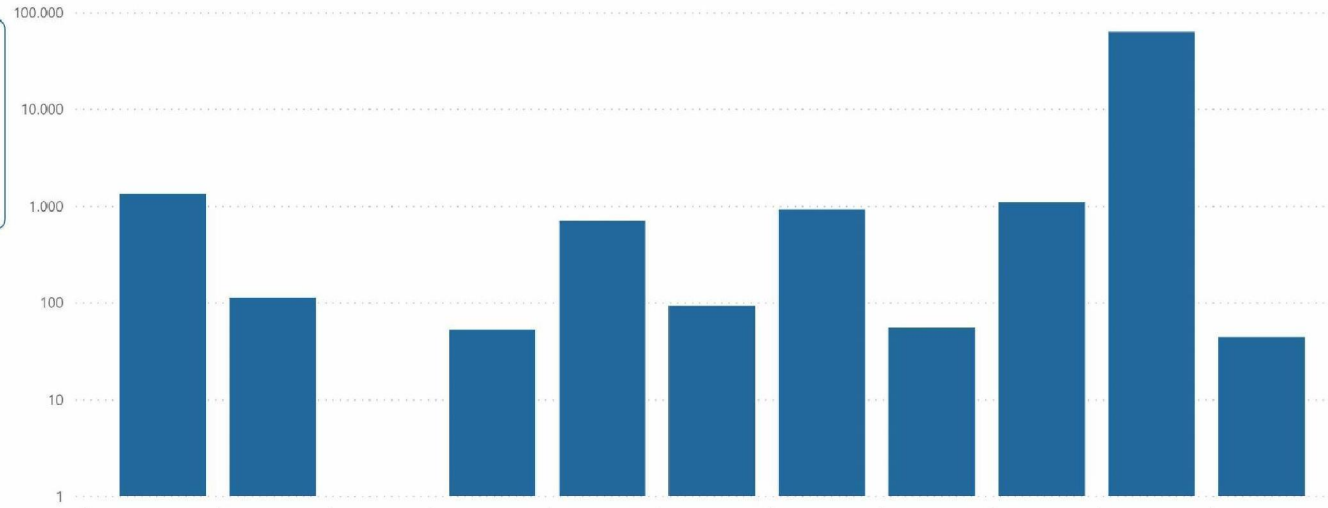
Er is ruim voldoende voorraad bij het LCH om aan de gemiddelde weekvraag tenminste 44 weken te voldoen.



Aantal weken voorraad eind week 4 (31/01) o.b.v. gemiddelde weekvraag (3 weeks)

TOELICHTING

In deze grafiek is het aantal weken voorraad op basis van de gemiddelde weekvraag weergegeven.

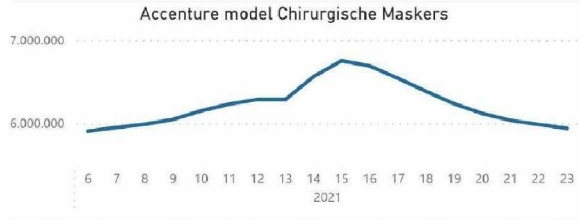


	Chirurgische Maskers	FFP2 Maskers	KN95 Maskers	Handschoenen	Jassen	Schorten	Brillen	Wattenstaafjes Keel + Neus	Antigeen sneltesten	RNA isolatie kits	Medium
<input type="checkbox"/> Voorraad											
Voorraad	734.888.545	29.836.612	25.166.373	191.554.320	62.194.770	11.716.924	2.933.256	11.015.514	24.150.827	2.526.820	3.139.096
<input type="checkbox"/> Vraag											
Care + Cure	550.000	268.000	0	3.623.000	89.000	126.000	3.190	200.200	21.860	40	71.000
<input type="checkbox"/> Factor											
Aantal weken voorraad, op basis van gemiddelde weekvraag	1.336	111		52	698	92	919	55	1.104	63.170	44

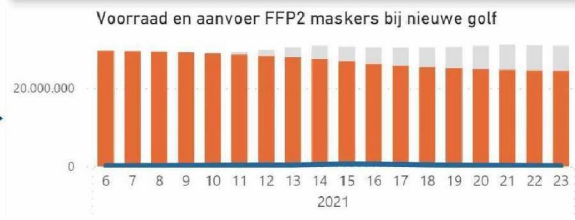
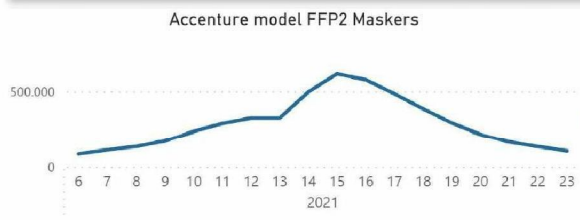
Aanvoer en voorraad van PBM's bij het LCH is ruim voldoende om een nieuwe golf (volgens het Accenture model, update november) aan te kunnen.



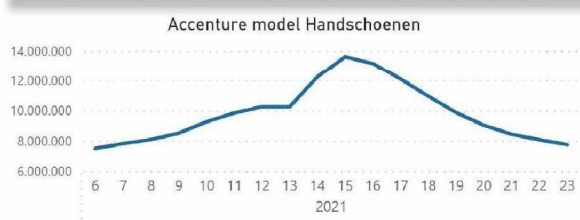
Het LCH is een voorraad op alle hulpmiddelen aan het creëren om aan de huidige vraag te voldoen en voor het geval er een nieuwe COVID-19 piek zou ontstaan. In onderstaande grafieken wordt de vraag voor de komende 17 weken (blauwe lijn) afgezet tegen de huidige voorraad (oranje staafjes) aangevuld met de verwachte instroom; in transit (donkergrijze staafjes) en geplande leveringen (lichtgrijze staafjes). Van de aanvoer is het % waarvan we verwachten dat het niet in de beschikbare voorraad komt, reeds afgetrokken.



Interpretatie:
Uitgaande van de leverbare voorraad Chirurgische maskers, aangevuld met de Chirurgische maskers die geboekt zijn voor transport/levering, heeft het LCH bij een piekverbruik volgens het Accenture model voldoende voorraad om in de vraag te voorzien.

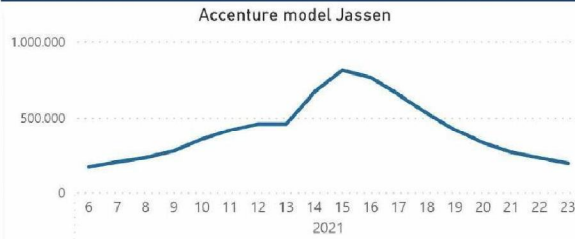


Interpretatie:
Uitgaande van de leverbare voorraad FFP2 maskers, aangevuld met de FFP2 maskers die geboekt zijn voor transport/levering, heeft het LCH bij een piekverbruik volgens het Accenture model voldoende voorraad om in de vraag te voorzien.



Interpretatie:
Uitgaande van de leverbare voorraad handschoenen aangevuld met de handschoenen die geboekt zijn voor transport/levering, heeft het LCH bij een piekverbruik volgens het Accenture model voldoende voorraad en onderweg om in de vraag te voorzien.

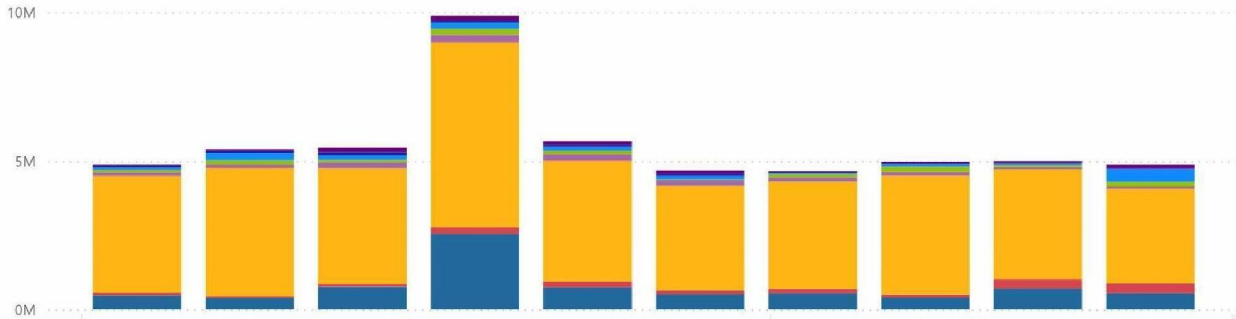
Aanvoer en voorraad van PBM's bij het LCH is ruim voldoende om een nieuwe golf (volgens het Accenture model, update november) aan te kunnen.



Interpretatie:

Uitgaande van de leverbare voorraad jassen, aangevuld met de jassen die geboekt zijn voor transport/levering, heeft het LCH bij een piekverbruik volgens het Accenture model voldoende voorraad om in de vraag te voorzien.

In week 4 zijn ruim 4.9 miljoen medische hulpmiddelen uitgeleverd door het LCH, waarvan 3.2 miljoen handschoenen.



Year	2020						2021			
Product Categorie / Week	48	49	50	51	52	53	1	2	3	4
Chirurgische Maskers	480.450	394.150	767.450	2.568.750	749.850	515.650	538.650	410.000	700.800	541.200
FFP2 Maskers	74.570	56.470	119.360	213.180	225.510	124.930	147.810	88.300	344.890	367.935
KN95 Maskers	0	0	0	0	0	0	0	0	0	0
Overige FFP Maskers	1.130	100	0	17.000	450	6.200	2.000	2.000	200	12.050
Handschoenen	3.955.600	4.323.700	3.881.900	6.197.600	4.040.300	3.539.900	3.628.600	4.018.500	3.689.850	3.158.800
Jassen	113.505	117.511	189.140	254.190	222.137	175.750	143.475	120.720	67.180	76.760
Schorten	80.700	136.400	77.900	192.300	103.700	26.584	96.400	169.300	57.800	149.897
Brillen	2.215	2.607	3.039	5.304	4.845	3.682	8.584	5.292	1.791	2.702
Wattenstaafjes Keel + Neus	75.600	254.959	161.000	207.800	136.900	119.400	37.900	98.600	63.800	438.216
Antigeen sneltesten	59.802	54.548	103.450	60.335	65.425	65.180	41.095	22.176	25.655	16.325
RNA isolatie kits	400	0	480	0	0	1.836	0	0	120	0
Medium	39.400	46.600	153.000	157.200	110.800	113.700	21.600	44.700	50.450	118.772
Desinfectans	4.600	16.498	1.700	4.441	3.808	2.154	6.212	3.144	1.932	2.200
Mantelzorg pakketten	728	366	84	650	764	672	1.182	100	1.458	946

TOELICHTING

Het LCH heeft in week 4 ruim 4.9 miljoen stuks hulpmiddelen uitgeleverd aan de gezondheidszorg. Dat is in lijn met wat de afgelopen 3 weken is uitgeleverd en bestaat voor het grootste deel uit handschoenen. Het gros van de producten (65%) is uitgeleverd aan instellingen uit de care-sector. 11 procent van de producten is uitgeleverd aan GGD's.

Voor alle persoonlijke beschermingsmiddelen geldt dat het aantal in bestelling en op voorraad genoeg is om de vraag vanuit de gezondheidszorg aan het LCH ruim een jaar aan te kunnen, wanneer de gemiddelde weekvraag op het huidige peil blijft.

Artikelen (SKU)	Leverbare voorraad	Gemiddelde weekvraag	Weken voorraad op basis van weekvraag	In bestelling met ordernr.	Hoeveel weken kunnen we vooruit met wat in voorraad én in bestelling is o.b.v. de verwachte vraag?
<input type="checkbox"/> Chirurgische Maskers	734.888.545	550.000	1.336	133.598.974	1.579
Chirurgisch masker type 2R met lint				351.850	
Chirurgisch mondmasker type 1				882.520	
Chirurgisch mondmasker type 2				104.300	
Chirurgisch mondmasker type 2R				132.260.304	
<input type="checkbox"/> FFP2 Maskers	29.836.612	268.000	111	17.907.939	178
Mondmasker FFP2				17.907.939	
<input type="checkbox"/> KN95 Maskers	25.166.373			25.360.688	
<input type="checkbox"/> Handschoenen	191.554.320	3.623.000	52	635.353.928	227
<input type="checkbox"/> Jassen	62.194.770	89.000	698	-963.128	687
<input type="checkbox"/> Schorten	11.716.924	126.000	92	19.500	92
<input type="checkbox"/> Brillen	2.933.256	3.190	919	62.672	939
<input type="checkbox"/> Wattenstaafjes Keel + Neus	11.015.514	200.200	55	1.534.699	63
<input type="checkbox"/> Antigeen sneltesten	24.150.827	21.860	1.104	12.220.023	1.663
<input type="checkbox"/> RNA isolatie kits	2.526.820	40	63.170	151.536.869	3.851.592
<input type="checkbox"/> Medium	3.139.096	71.000	44	3.748.945	97
<input type="checkbox"/> Desinfectans		2.400			
<input type="checkbox"/> Mantelzorg pakketten	76.671	830	92		92

TOELICHTING

In deze tabel is de vraag naar producten weergegeven (gebaseerd op de gemiddelde vraag via het portaal van de afgelopen 3 weken) t.o.v. het aantal bestelde producten en de leverbare voorraad. Hieruit blijkt dat het LCH dermate hoge aantallen besteld heeft dat het LCH nog ruim een jaar in de PBM vraag kan voorzien, wanneer de gemiddelde weekvraag op hetzelfde peil blijft als nu.