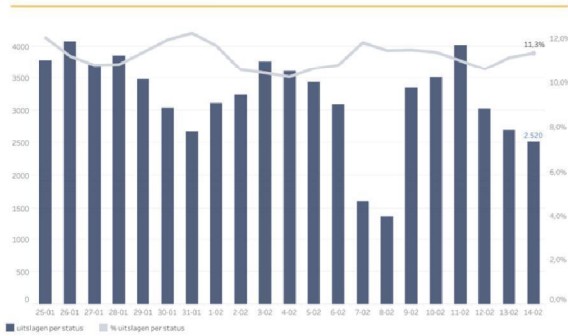


Zicht houden op het virus

Boodschap:

- In **week 6** werden er bij de GGD teststraten **26.874 COVID-19 testen/dag** afgenomen, hiervan was ongeveer 11,5% een **sneltest**. In **week 5** werden er gemiddeld **27.699 testen/dag** afgenomen door de GGD-en. In totaal werden er in **week 6** - inclusief cijfers van ziekenhuizen, verpleeghuizen en huisartsen – **37.300 COVID-19 testen /dag** afgenomen. Dit waren in **week 5** gemiddeld **39.602 COVID-19 testen/dag**.
- De gemiddelde tijd tussen het inplannen van een testafspraak en de testuitslag was in de **reguliere GGD teststraten** in week 6 **23,5 uur** en in week 5 **22,1 uur**.
- De GGD-en hebben inmiddels ongeveer **435 testlocaties**, met een totale capaciteit van ongeveer 130.000 testen per dag.
- Op dit moment is er ongeveer **7.900 fte** beschikbaar voor BCO, landelijk en regionaal. Dit is hoger dan in de roadmap is aangegeven (6840 fte). Hiermee kunnen de GGD'en ongeveer **4.400** volledig BCO uitvoeren inclusief monitorgesprekken op dag 5 en dag 10.
- 24 GGD'en voerden in week 2 volledig BCO inclusief monitorgesprekken op dag 5 en dag 10. 1 GGD voerde volledig BCO uit zonder monitorgesprekken op dag 5 en dag 10.

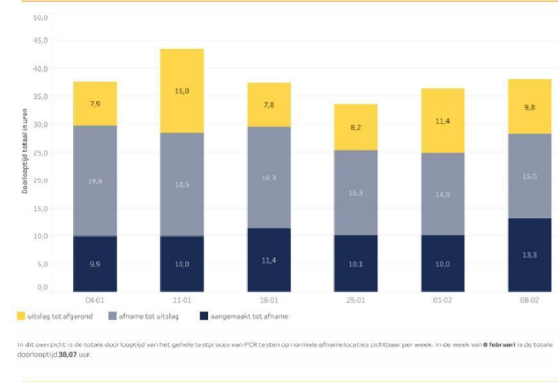
Nieuwe positieve uitslagen over tijd vanaf 25 januari



Deze grafiek laat de trend zien van het aantal positieve uitslagen en het percentage positieve uitslagen.

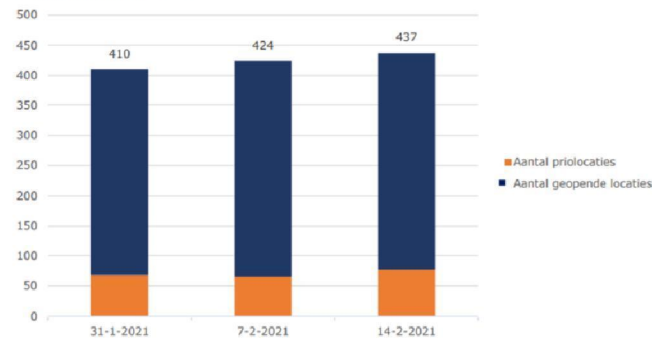
Bron: GGD GHOR Nederland, CoronIT

Doorlooptijden in de afgelopen periode gebaseerd op PCR testen en normale afname locaties



Bron: GGD GHOR Nederland, CoronIT

Aantal (Prio) testlocaties



Het aantal testlocaties dat in de afgelopen week in gebruik was.

Bron: GGD GHOR Nederland, CoronIT