

# MODELLEN, R-WAARDE EN RIVM

## INHOUDSOPGAVE

Activiteit & Sentiment

Trending Topics

Bronnen

Websites

Auteurs

Links

Geomark

Media reach

Berichten

Pagina

1

2

3

4

5

6

7

8

10

# MODELLEN, R-WAARDE EN RIVM

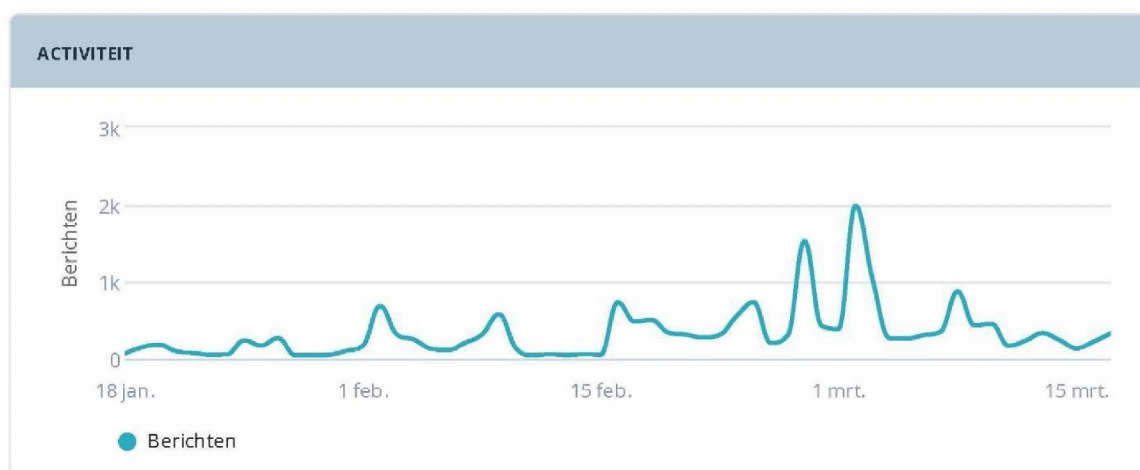
18 januari 2021 - 17 maart 2021

Vergeleken met 20 november 2020 - 17 januari 2021

## ACTIVITEIT & SENTIMENT

De eerste grafiek 'Activiteit' geeft aan hoeveel berichten in de gekozen tijdsperiode voldoen aan de zoekopdracht. Per dag wordt het aantal berichten geteld en in deze grafiek visueel weergegeven. Hoe hoger de piek, hoe meer berichten de zoekopdracht op de betreffende dag heeft opgeleverd.

De tweede grafiek toont het sentiment van de zoekopdracht. Coosto probeert automatisch vast te stellen welk sentiment een auteur wil overbrengen met het bericht. Hierbij wordt onderscheid gemaakt tussen positief sentiment, negatief sentiment en neutraal. Als positief markeert Coosto berichten die een positieve emotie uitstralen: blijdschap, enthousiasme, vertrouwen, enz. Als negatief, berichten die een negatieve emotie uitstralen: frustratie, woede, angst, enz. Alle overige berichten worden als neutraal bestempeld. Coosto geeft ieder bericht een sentiment-score: positief, negatief of neutraal. Wanneer de grafiek boven de nullijn uitkomt is de sentiment-score positief, wanneer de grafiek onder de nullijn uitkomt duidt dit op een negatieve sentiment-score.



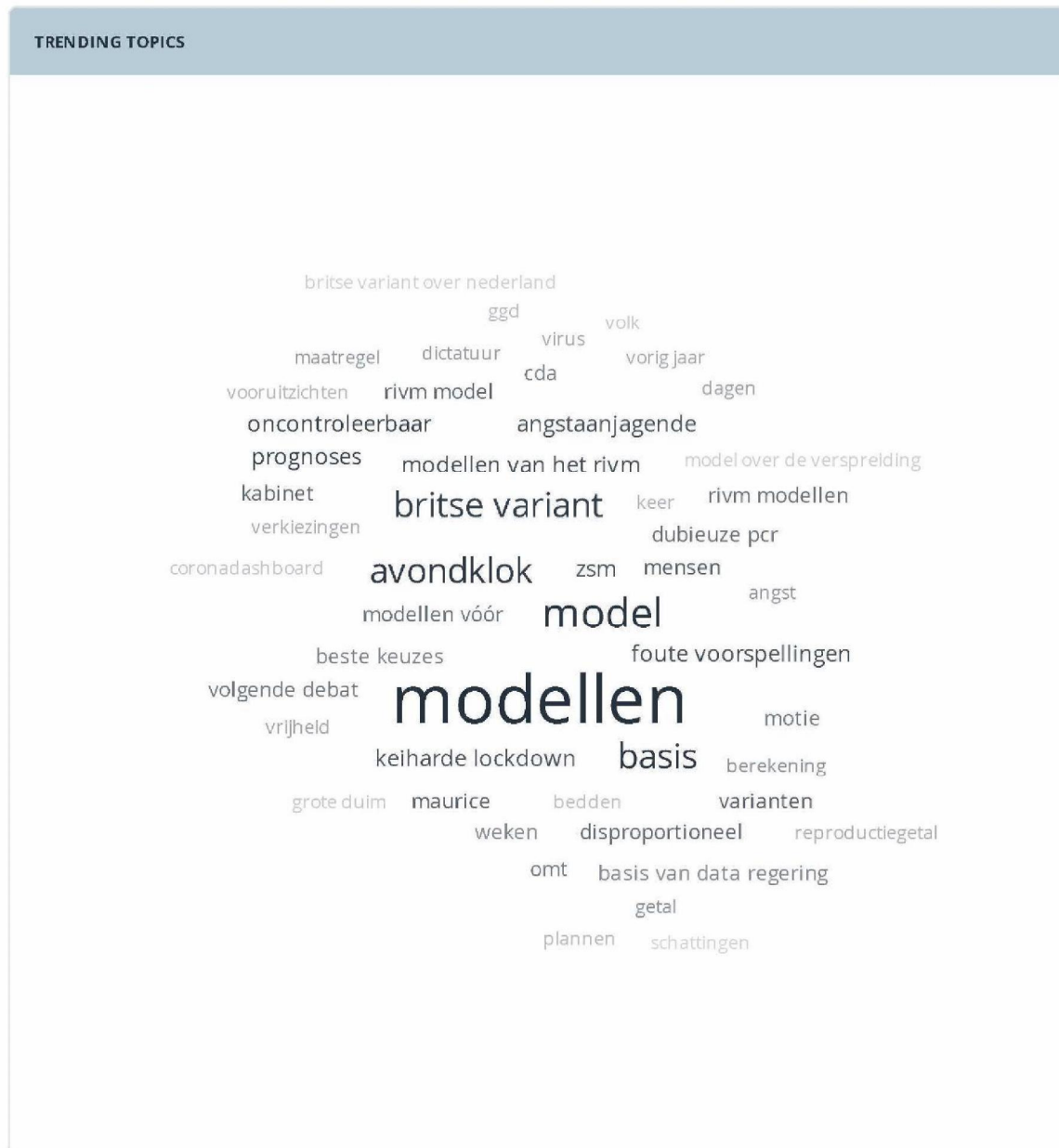
# MODELLEN, R-WAARDE EN RIVM

18 januari 2021 - 17 maart 2021

Vergeleken met 20 november 2020 - 17 januari 2021

## TRENDING TOPICS

Trending topics zijn woorden of woordcombinaties die in de gekozen tijdsperiode opvallend vaak voorkomen in de berichten die voldoen aan de zoekopdracht. Ze zijn bedoeld om een kort, thematisch overzicht te bieden van belangwekkende onderwerpen in de geselecteerde periode. Omdat Trending Topics geautomatiseerd op statistische gronden worden vastgesteld en niet door een mens gecontroleerd worden kunnen er soms vreemde resultaten tussen zitten.

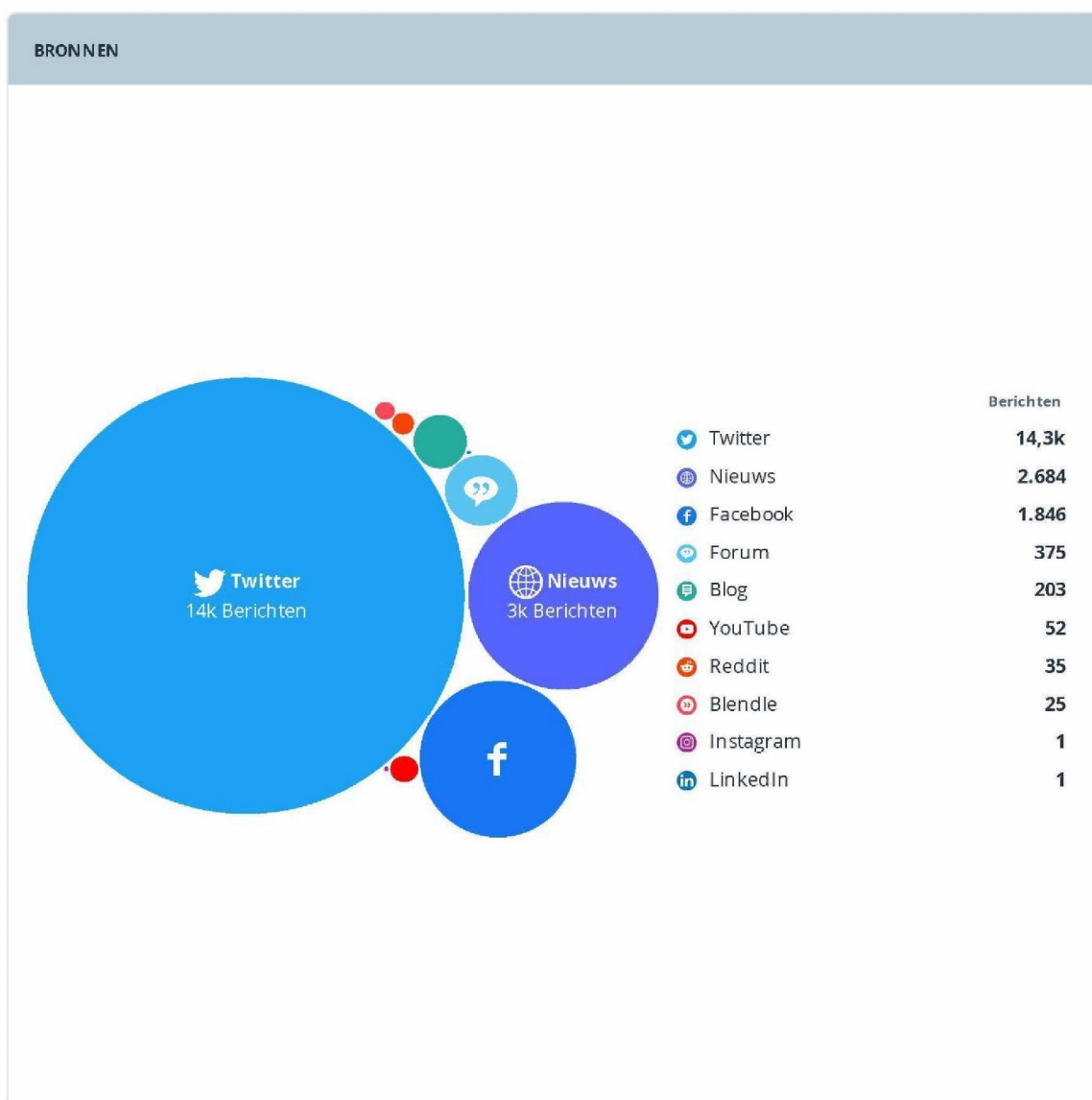


# MODELLEN, R-WAARDE EN RIVM

18 januari 2021 - 17 maart 2021  
Vergeleken met 20 november 2020 - 17 januari 2021

## BRONNEN

Coosto deelt websites in bij een bepaald type bron: nieuws, blog, forum, Twitter, Facebook etc. Elk van de categorieën omvat alle websites die tot deze categorie behoren. In de bellengrafiek wordt het aantal berichten per type bron weergegeven.





















































# MODELLEN, R-WAARDE EN RIVM

18 januari 2021 - 17 maart 2021

Vergeleken met 20 november 2020 - 17 januari 2021

## WEBSITES

Dit zijn de websites waarop de meeste berichten staan die voldoen aan de zoekopdracht.

WEBSITES		Berichten
 maurice.nl/		520 ↗ 277%
 nu.nl/		327 ↗ 517%
 facebook.com/129383287089484		174 ↗ 383%
 facebook.com/208319212516978		166 ↗ 564%
 gathering.tweakers.net/		152 ↗ 913%
 facebook.com/167630069953663		119 ↗ 644%
 facebook.com/150580708294362		106 ↗ 489%
 msn.com/		91 ↗ 28%
 geenstijl.nl/		82
 twitter.com/Peter_Voshol		77
 facebook.com/120568391324412		77
 facebook.com/192099134851		74 ↗ 335%
 facebook.com/111828655539438		70 ↗ 250%
 indebuurt.nl/		69
 facebook.com/132272050127848		65
 facebook.com/202064936858448		63
 bd.nl/		62 ↗ 107%
 twitter.com/Yvonnew1		59
 facebook.com/150839001615267		58 ↗ 346%
 twitter.com/MaxHeadroom_19		57 ↗ 10%
 twitter.com/Ninxit1		57
 destentor.nl/		57 ↗ 104%
 telegraaf.nl/		55 ↗ 162%
 bndestem.nl/		51 ↗ 96%
 forum.viva.nl/		50 ↗ 285%

# MODELLEN, R-WAARDE EN RIVM

18 januari 2021 - 17 maart 2021  
Vergeleken met 20 november 2020 - 17 januari 2021

## AUTEURS

### TOTALE AUTEURS

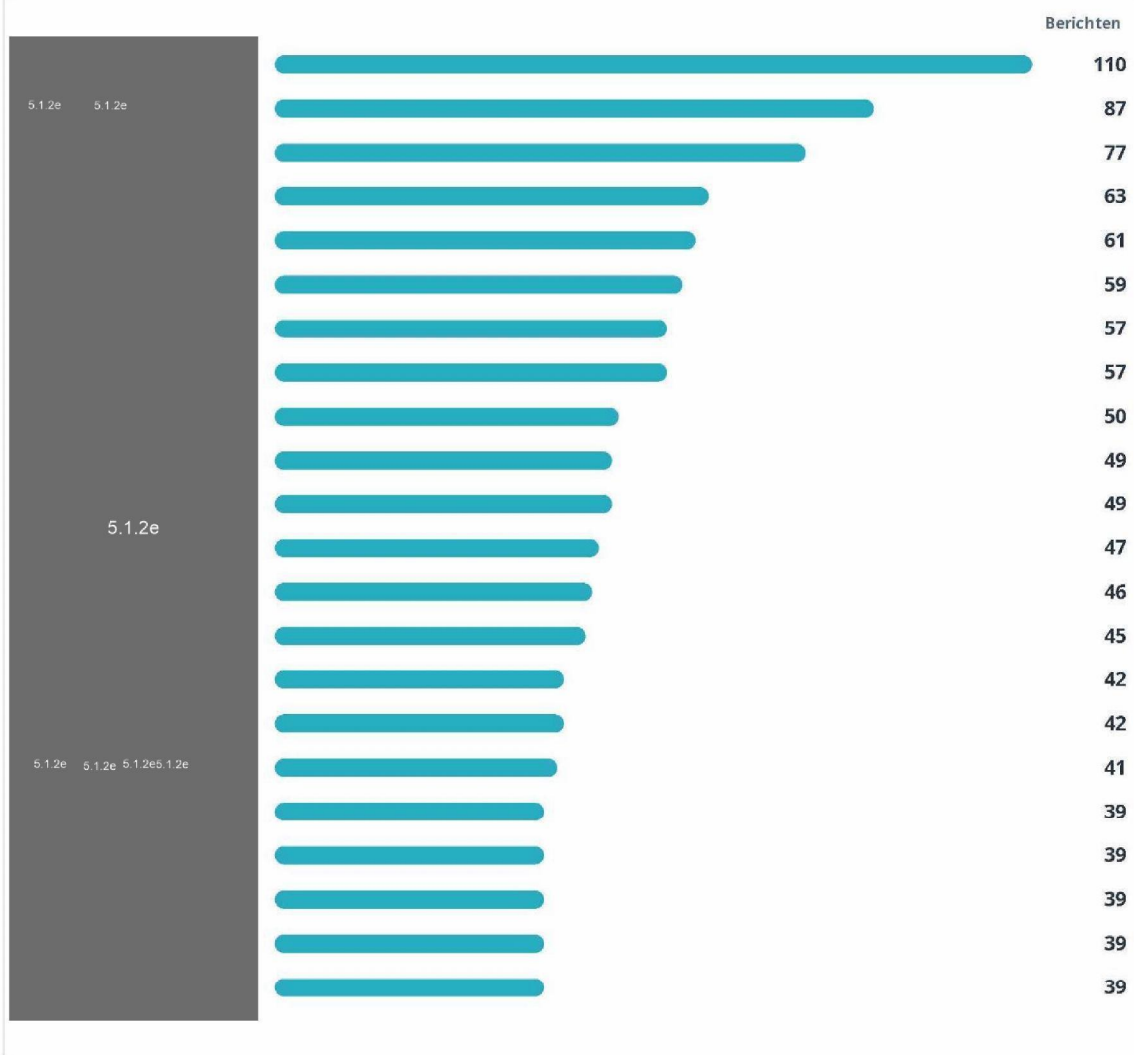
**6.623**

Auteurs

↗ 374%

Dit zijn de auteurs die de meeste berichten hebben geschreven die voldoen aan de zoekopdracht.

### AUTEURS





















































# MODELLEN, R-WAARDE EN RIVM

18 januari 2021 - 17 maart 2021

Vergeleken met 20 november 2020 - 17 januari 2021

## LINKS

Dit zijn de links die het meest genoemd worden in de berichten gerelateerd aan de zoekopdracht. In de tabel zie je in hoeveel berichten er aan deze link gerefereerd wordt. Hieraan kun je zien welke links relevant voor jouw PR- of marketingcampagne kunnen zijn. Bijzonder aan dit overzicht is dat verkorte links meegenomen worden en links cross-platform gevolgd worden.

LINKS		Berichten
 <a href="https://twitter.com/WybreenvanHaga/status/136555050...">twitter.com/WybreenvanHaga/status/136555050...</a>		1.017
 <a href="https://youtube.com/watch">youtube.com/watch</a>		832
 <a href="https://maurice.nl/2021/03/07/jaccuse/">maurice.nl/2021/03/07/jaccuse/</a>		706
 <a href="https://twitter.com/mauricedehond/status/1361682047...">twitter.com/mauricedehond/status/1361682047...</a>		283
 <a href="https://maurice.nl/2021/02/16/aan-de-haal-gaan/">maurice.nl/2021/02/16/aan-de-haal-gaan/</a>		283
 <a href="https://maurice.nl/2021/03/03/objectieve-voorlichting/">maurice.nl/2021/03/03/objectieve-voorlichting/</a>		279
 <a href="https://twitter.com/mauricedehond/status/1367095621...">twitter.com/mauricedehond/status/1367095621...</a>		271
 <a href="https://tubantia.nl/enschede/op-mars-britse-variant-laa...">tubantia.nl/enschede/op-mars-britse-variant-laa...</a>		255
 <a href="https://threadreaderapp.com/thread/13532979414994...">threadreaderapp.com/thread/13532979414994...</a>		237
 <a href="https://twitter.com/CrisisNed20/status/13657552723802...">twitter.com/CrisisNed20/status/13657552723802...</a>		232
 <a href="https://rivm.nl/nieuws/vooruitzicht-nog-niet-goed">rivm.nl/nieuws/vooruitzicht-nog-niet-goed</a>		230
 <a href="https://twitter.com/mauricedehond/status/1356874720...">twitter.com/mauricedehond/status/1356874720...</a>		207
 <a href="https://d66.nl/kieswijzer/d66-cda/">d66.nl/kieswijzer/d66-cda/</a>		182
 <a href="https://twitter.com/mauricedehond/status/1361957414...">twitter.com/mauricedehond/status/1361957414...</a>		178
 <a href="https://dagelijkstandaard.nl/2021/03/maurice-de-ho...">dagelijkstandaard.nl/2021/03/maurice-de-ho...</a>		162
 <a href="https://twitter.com/mauricedehond/status/1370285607...">twitter.com/mauricedehond/status/1370285607...</a>		161
 <a href="https://twitter.com/mauricedehond/status/1356508088...">twitter.com/mauricedehond/status/1356508088...</a>		160
 <a href="https://maurice.nl/2021/02/24/zeer-hoopvolle-ontwikke...">maurice.nl/2021/02/24/zeer-hoopvolle-ontwikke...</a>		158
 <a href="https://ftm.nl/artikelen/rivm-rekenmodel-britse-variant...">ftm.nl/artikelen/rivm-rekenmodel-britse-variant...</a>		155
 <a href="https://twitter.com/mauricedehond/status/1364492045...">twitter.com/mauricedehond/status/1364492045...</a>		154
 <a href="https://nos.nl/artikel/2370943-r-getal-corona-boven-de...">nos.nl/artikel/2370943-r-getal-corona-boven-de...</a>		149
 <a href="https://twitter.com/mauricedehond/status/1368485808...">twitter.com/mauricedehond/status/1368485808...</a>		149
 <a href="https://mdhnd.nl/engeland">mdhnd.nl/engeland</a>		139
 <a href="https://nos.nl/2369470">nos.nl/2369470</a>		139
 <a href="https://mdhnd.nl/model">mdhnd.nl/model</a>		137




# MODELLEN, R-WAARDE EN RIVM

18 januari 2021 - 17 maart 2021

Vergeleken met 20 november 2020 - 17 januari 2021

## GEOMARK

In dit kaartje ziet u over welke gemeentes het meest gesproken wordt in de berichten die voldoen aan de zoekopdracht. Dit is bepaald met behulp van een automatische analyse op het voorkomen van plaatsnamen en andere geografische aanduidingen in de tekst van de resultaten.





# MODELLEN, R-WAARDE EN RIVM

18 januari 2021 - 17 maart 2021

Vergeleken met 20 november 2020 - 17 januari 2021

## MEDIA REACH

### TOTALE MEDIA REACH

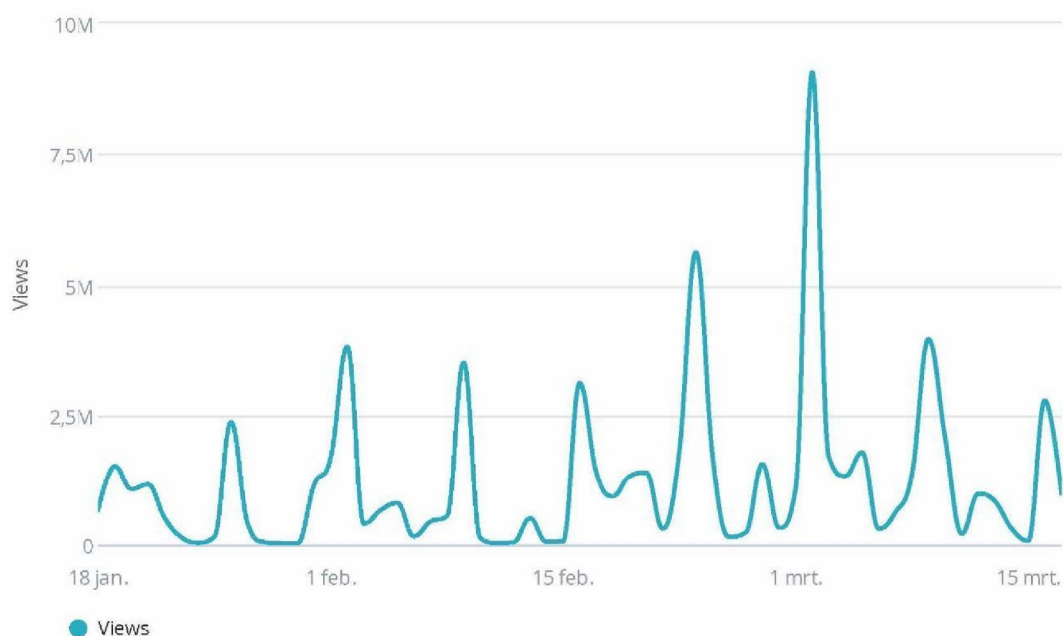
**71,6M**

Views

↗ 43,0M

De lijngrafiek geeft aan hoe vaak de berichten door de tijd aan iemand getoond zijn. Het aantal weergaven is gebaseerd op statistieken van social media, blogs, nieuwssites, fora, radio, tv en printmedia. Van elk resultaat wordt het aantal volgers van de auteur toegevoegd om het totale aantal weergaven te berekenen. Afhankelijk van de tijdseenheid die je kiest, wordt het aantal weergaven in de grafiek per dag, uur of maand weergegeven.

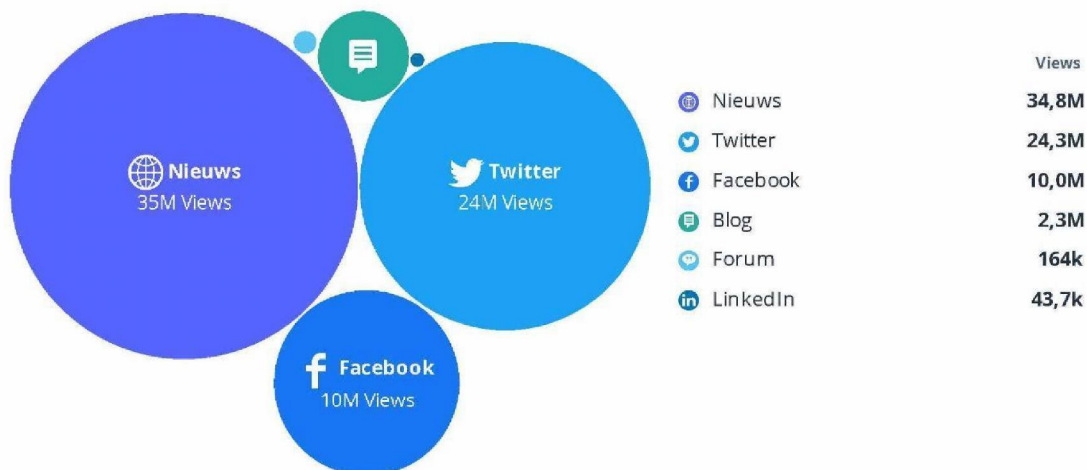
### MEDIA REACH



# MODELLEN, R-WAARDE EN RIVM

18 januari 2021 - 17 maart 2021  
Vergeleken met 20 november 2020 - 17 januari 2021

## MEDIA REACH PER BRON



## MEDIA REACH PER WEBSITE

Website	Views	Change
nu.nl/	14,5M	↗ 89%
telegraaf.nl/	10,3M	↗ 172%
nos.nl/	2,0M	↗ 55%
facebook.com/286144971459941	1,9M	
twitter.com/thierrybaudet	1,8M	
twitter.com/mauricedehond	1,6M	
twitter.com/NU.nl	1,6M	
facebook.com/111828655539438	1,5M	
facebook.com/129383287089484	1,4M	
twitter.com/NOS	1,2M	
twitter.com/nrc	1,2M	↗ 102%
ad.nl/	1,2M	↗ 84%
msn.com/	1,2M	↗ 28%
nieuws.marokko.nl/	1,0M	↗ 108%

# MODELLEN, R-WAARDE EN RIVM


18 januari 2021 - 17 maart 2021

Vergeleken met 20 november 2020 - 17 januari 2021

## BERICHTEN

Hier worden de laatste berichten getoond die voldoen aan de zoekopdracht.

**BERICHTEN**




**Maarten van den Berg**  
@mr\_Smith\_Econ

17 mrt. 2021 14:23

[@oscarmopperpot](#) [@TijnBroekman](#) Denk dat je de oranje bedoelt. Het **RIVM** meet per dag het aantal RNA deeltjes, en dit is een som van alle deeltjes per dag, uitgezet tegen het aantal cases. Uiteraard de disclaimer, 'het is maar een **model**', en correlatie is geen causatie...


neutraal • 304 volgers • 33 reacties • 26,0 invloed

---



**Bert van den Burg**  
@bertus1947

17 mrt. 2021 14:22



[@FTM\\_ni](#) SEPTEMBER 2020 AL GEPUBLICEERD [t.co/0d1ZQFslBS](https://t.co/0d1ZQFslBS)


**Wouter J. Keller** [@wouterkeller](#) • 17 mrt. 2021 11:55

FTM: 'Rekenmodel UK variant van **RIVM** blijkt zwarte doos. Het daadwerkelijk gebruikte **model**, de onderliggende data en broncodes ontbreken op de website. De zwarte doos van het **RIVM** blijft gesloten, terwijl het **RIVM** zegt dat alle **modellen** 'openbaar zijn'. [t.co/iqPX9qFmKY](https://t.co/iqPX9qFmKY)

neutraal • 281 volgers • 24 reacties • 1,5 invloed • 281 views

---

**Retweet**



**dick van vlooten**  
@Dick\_diCuore

17 mrt. 2021 14:18

**Annemarie van Gelder**  
[@AnnemarieGelder](#)

RT [@AnnemarieGelder](#): De modellendictatuur. Geen onderbouwing, geen transparantie, geen controle mogelijk: voor de **modellen** van het **RIVM** ontbreekt elk bewijs. [t.co/8GYpo5VUpR](https://t.co/8GYpo5VUpR) via [@ftm\\_ni](#)

neutraal • 10.224 volgers • 15 reacties

275 volgers • 0,7 invloed • 275 views

# MODELLEN, R-WAARDE EN RIVM

18 januari 2021 - 17 maart 2021

Vergeleken met 20 november 2020 - 17 januari 2021

Retweet



**ronald engel**  
@ronaldengel

17 mrt. 2021 14:18

**Wouter J. Keller**

@wouterkeller

RT @wouterkeller: FTM: 'Rekenmodel UK variant van **RIVM** blijkt zwarte doos. Het daadwerkelijk gebruikte **model**, de onderliggende data en broncodes ontbreken op de website. De zwarte doos van het **RIVM** blijft gesloten, terwijl het **RIVM** zegt dat alle **modellen** 'openbaar zijn'. [t.co/lqPX9qFmKY](https://t.co/lqPX9qFmKY)

neutraal • 8.832 volgers • 24 reacties

292 volgers • 1,5 invloed • 292 views

Retweet



**Ron Eenkhoorn**  
@RonEenkhoorn

17 mrt. 2021 14:10

5.12e 5.1.2e

@mrtbollen

RT @mrtbollen: De avondklok werd ingevoerd op basis van voorspellingen over de Britse variant, waarvan onderliggende data en het **RIVM-model** niet openbaar waren. Bij de 3e verlenging is de schatting van het effect nog steeds nattevingerwerk - en daarmee oncontroleerbaar: [t.co/JJmp0skgvR](https://t.co/JJmp0skgvR)

neutraal • 4.596 volgers • 192 reacties

55 volgers • 1,6 invloed • 55 views

Retweet



**MrietHengelo**  
@MrietHengelo

17 mrt. 2021 14:10

5.12e 5.1.2e

@mrtbollen

RT @mrtbollen: De avondklok werd ingevoerd op basis van voorspellingen over de Britse variant, waarvan onderliggende data en het **RIVM-model** niet openbaar waren. Bij de 3e verlenging is de schatting van het effect nog steeds nattevingerwerk - en daarmee oncontroleerbaar: [t.co/JJmp0skgvR](https://t.co/JJmp0skgvR)

neutraal • 4.596 volgers • 192 reacties

231 volgers • 0,9 invloed • 231 views

# MODELLEN, R-WAARDE EN RIVM

18 januari 2021 - 17 maart 2021

Vergeleken met 20 november 2020 - 17 januari 2021

Retweet



**Marcel Crok**  
@marcelcrok

17 mrt. 2021 14:05

**Wouter J. Keller**

@wouterkeller

RT @wouterkeller: FTM: 'Rekenmodel UK variant van **RIVM** blijkt zwarte doos. Het daadwerkelijk gebruikte **model**, de onderliggende data en broncodes ontbreken op de website. De zwarte doos van het **RIVM** blijft gesloten, terwijl het **RIVM** zegt dat alle **modellen** 'openbaar zijn'. [t.co/lqPX9qFmKY](https://t.co/lqPX9qFmKY)

neutraal • 8.832 volgers • 24 reacties

12.576 volgers • 17,4 invloed • 12.576 views

Retweet



**EricChrSmit**  
@EricChrSmit

17 mrt. 2021 14:04

**@mrtbollen**

RT @mrtbollen: De avondklok werd ingevoerd op basis van voorspellingen over de Britse variant, waarvan onderliggende data en het **RIVM-model** niet openbaar waren. Bij de 3e verlenging is de schatting van het effect nog steeds nattevingerwerk - en daarmee oncontroleerbaar: [t.co/jJmp0skgvR](https://t.co/jJmp0skgvR)

neutraal • 4.595 volgers • 192 reacties

35.533 volgers • 125,0 invloed • 35.533 views

Retweet



**Bert van den Burg**  
@bertus1947

17 mrt. 2021 14:01

**Wouter J. Keller**

@wouterkeller

RT @wouterkeller: FTM: 'Rekenmodel UK variant van **RIVM** blijkt zwarte doos. Het daadwerkelijk gebruikte **model**, de onderliggende data en broncodes ontbreken op de website. De zwarte doos van het **RIVM** blijft gesloten, terwijl het **RIVM** zegt dat alle **modellen** 'openbaar zijn'. [t.co/lqPX9qFmKY](https://t.co/lqPX9qFmKY)

neutraal • 8.832 volgers • 24 reacties

281 volgers • 1,5 invloed • 281 views

# MODELLEN, R-WAARDE EN RIVM

18 januari 2021 - 17 maart 2021

Vergeleken met 20 november 2020 - 17 januari 2021

 Retweet**emeritus lector**

@AdDooren

17 mrt. 2021 13:55

5.1.2e 5.1.2e

@mrtbollen

RT @mrtbollen: De avondklok werd ingevoerd op basis van voorspellingen over de Britse variant, waarvan onderliggende data en het **RIVM-model** niet openbaar waren. Bij de 3e verlenging is de schatting van het effect nog steeds nattevingerwerk - en daarmee oncontroleerbaar: [t.co/JJmp0skgvR](https://t.co/JJmp0skgvR)

neutraal • 4,595 volgers • 192 reacties

294 volgers • 1,1 invloed • 294 views