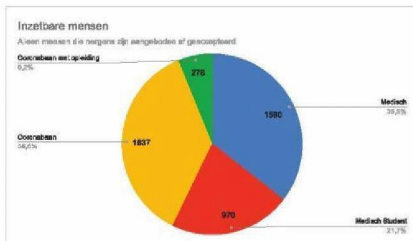




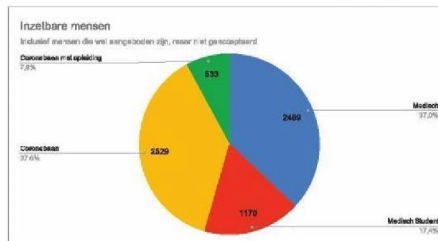
Aanbod van mensen



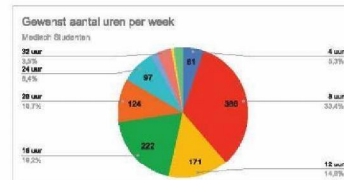
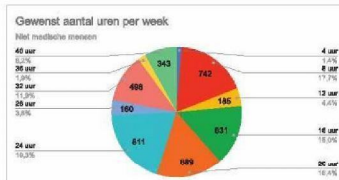
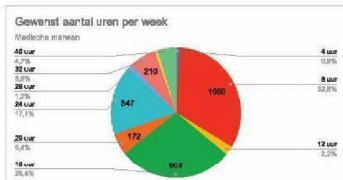
Uitleg van de cijfers

Links
Inzélbare mensen: Inzélbaar wil zeggen dat mensen hebben aangegeven beschikbaar te zijn, en hierop zijn aangeboden, of geaccepteerd.
Deze cijfers geven een goed beeld van de potentie van het bestand.
Medisch wil zeggen: verzorgende, MBO-BOV, diploma's, etc.
Coronabaan mensen zonder zorgachtergrond, maximaal 20 uur per week beschikbaar.

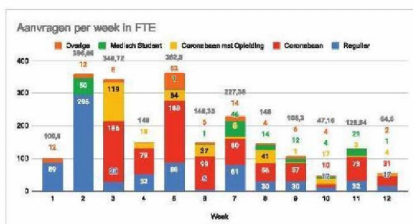
Rechts
Idem: In deze telling zijn ook mensen meegeteld die wel voorgesteld zijn maar niet zijn geaccepteerd.



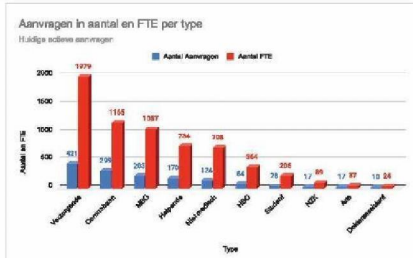
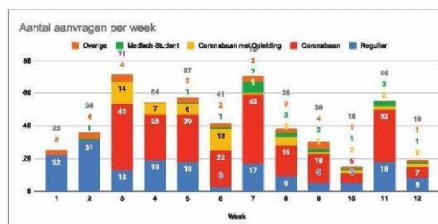
Opdracht
Gewenst aantal uren per week: het aantal mensen, en percentage, in het bestand en hun gewenst aantal uren per week. Voor medische beroepen, het medische beroep en Medisch Studenten. Hier worden net als hierboven, alleen mensen getoond die hebben aangegeven beschikbaar te zijn en hierop geaccepteerd.



Vraag naar mensen (aanvragen)

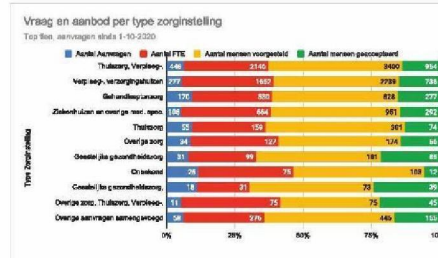


Links en Rechts
Aanvragen per week: Links in FTE, Rechts in aantal aanvragen, uitgesplitst naar Reguliere (zorg), aanvragen aanvragen voor Coronabaan met en zonder opleiding en aanvragen voor Medisch Student. Als aanvragen die niet in een van deze categorieën vallen zijn aangevraagd onder 'Overige'.

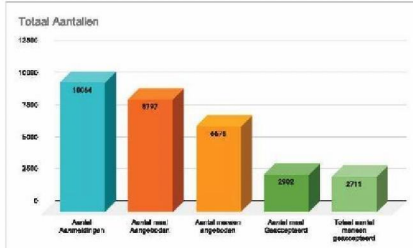


Links
Aantal aanvragen per type: het aantal aanvragen dat is gedaan voor een bepaald type zorginstelling.

Rechts
Aanvragen in aantal en FTE per type zorginstelling. Het aantal aanvragen dat is gedaan voor een bepaald type zorginstelling. Het aantal aanvragen dat is gedaan voor een bepaald type zorginstelling. Het aantal aanvragen dat is gedaan voor een bepaald type zorginstelling.

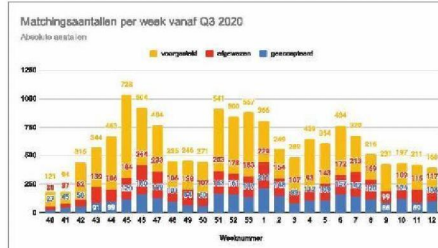


Matches van vraag en aanbod door Extra Handen voor de zorg

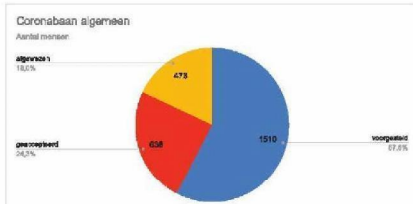


Links
Aantal Aangevraagd: het totaal aantal mensen dat zich heeft aangemeld.
Aantal met Opleiding: het totaal aantal met een opleiding.
Aantal mensen aangeboden: het totaal aantal mensen dat is aangeboden op een aanpak.
Aantal met Opleiding aangeboden: het totaal aantal met een opleiding dat is aangeboden op een aanpak.
Totaal aantal mensen geaccepteerd: het totaal aantal mensen dat is geaccepteerd.
Aantal met Opleiding geaccepteerd: het totaal aantal met een opleiding dat is geaccepteerd.

Rechts
Voorgesteld: Aantal maal dat in die week een persoon is voorgesteld op een aanpak van een instelling.
Geaccepteerd: het aantal maal dat in die week een persoon is geaccepteerd.
Algemeen: het aantal maal dat in die week een persoon is geaccepteerd.



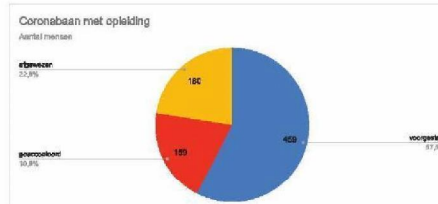
Matches van Coronabaan aanvragen



Links
Coronabaan Algemeen: het aantal mensen dat is voorgesteld, geaccepteerd en afgewezen op een aanpak voor Coronabaan Algemeen.

Rechts
Coronabaan met opleiding: het aantal mensen dat is voorgesteld, geaccepteerd en afgewezen, op een aanpak voor Coronabaan met opleiding.

Opdracht
De mate waarin de vraag door het aanbod wordt ingevuld door de verhouding tussen het aantal FTE dat gevraagd is, en het aantal mensen dat daarop is aangeboden. Het wordt uitgedrukt in procenten, sinds de 1e golf, ook de aanvragen die gesteld zijn. Cijfers gaan samen over de gestelde en ingevulde aanvragen. Aanvragen voor niet beschikbaar mensen, die geen Coronabaan zijn, worden hier niet getoond.



Dekkingsgraad vraag en aanbod
Aantal mensen dat is aangeboden op alle aanvragen sinds de 1e golf, vergeleken met de vraag in FTE.

