

Belangrijkste inzichten LCT 25 maart

Vertrouwelijk – alleen intern gebruik

- Testvraag blijft stijgen maar stijging neemt af naar 12%
- De prevalentie toont een kleine stijging, van 7,7% naar 7,9%
- Doorlooptijden stijgen licht, maar houden zich goed met betrekking tot stijging testvraag

- Nieuw inzicht in testen zonder klachten. Op dit moment ongeveer 25% van de testafnames. Bij kinderen 4-17 jaar is dit 30%

Cockpit Testen & Traceren

Informatie over de testketen waaronder afnames, doorlooptijd, BCO, capaciteit en vraag

vertrouwelijk - alleen intern gebruik

25 maart 2021



Cockpit Testen & Traceren

15 t/m 21 maart

vertrouwelijk - alleen intern gebruik

81,692 ^{+11.8%}

Gemiddeld aantal afgenomen tes...

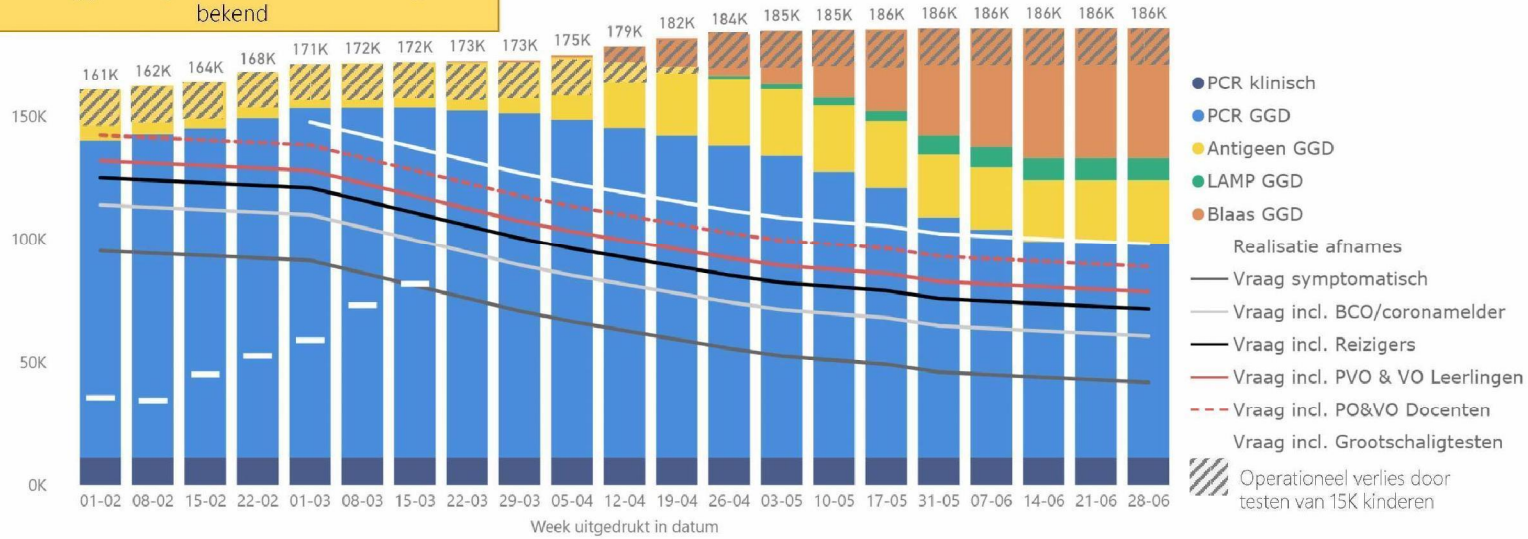
7.91 % ^{7.7}

% positief bij de GGD

Doorlooptijden (hr)	15.3	13.3	6.6	35.2
	16.7	13.4	6.4	36.5
	Aanvraag tot afname (symp.)	Afname tot uitslag	Uitslag tot afgerond	Totaal Symptomen

Grafiek op basis van afbeelding roadmap, onderliggende cijfers van GGDGhor niet bij ons bekend

Capaciteitsprognose aantal testen in de keten

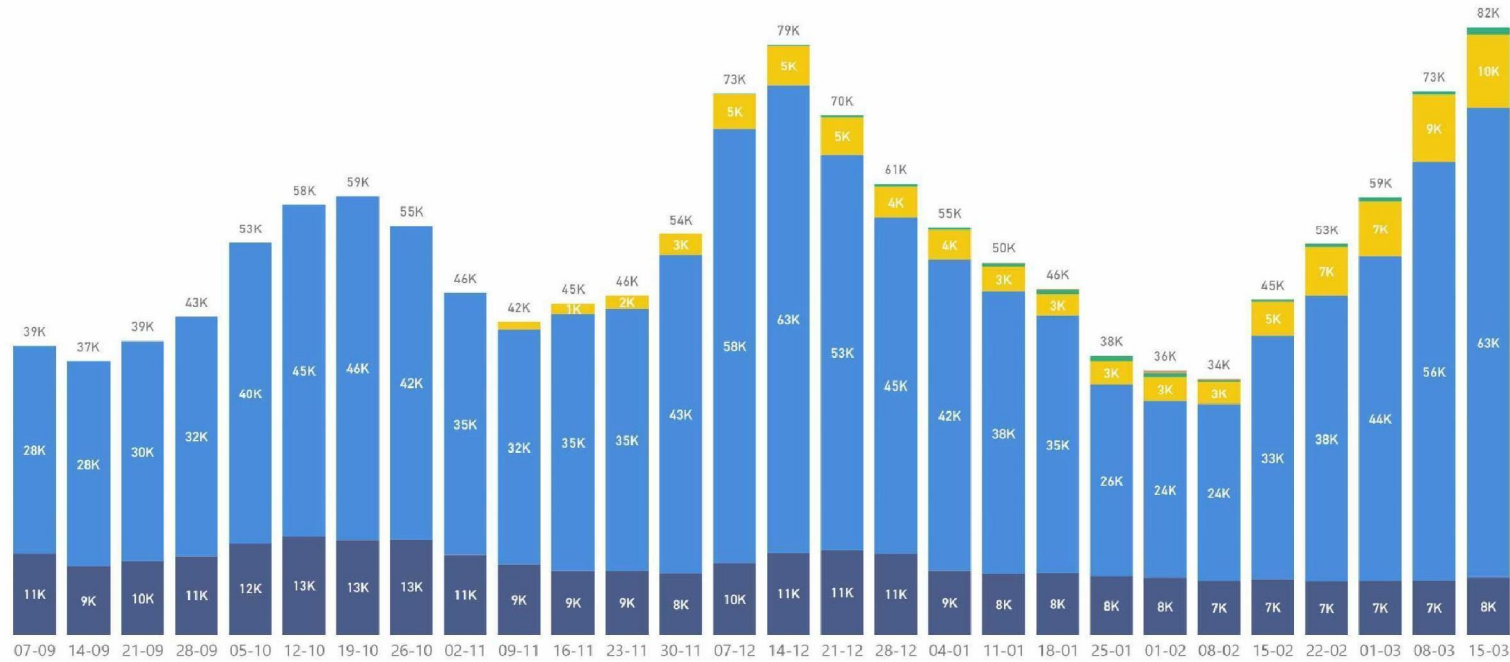


Bron: Dienst Testen, GGD GHOR, RIVM, 2021-03-23 coronIT 2021-03-22

Aantal afgenomen testen

vertrouwelijk - alleen intern gebruik

Aantal afgenomen testen gemiddeld per dag

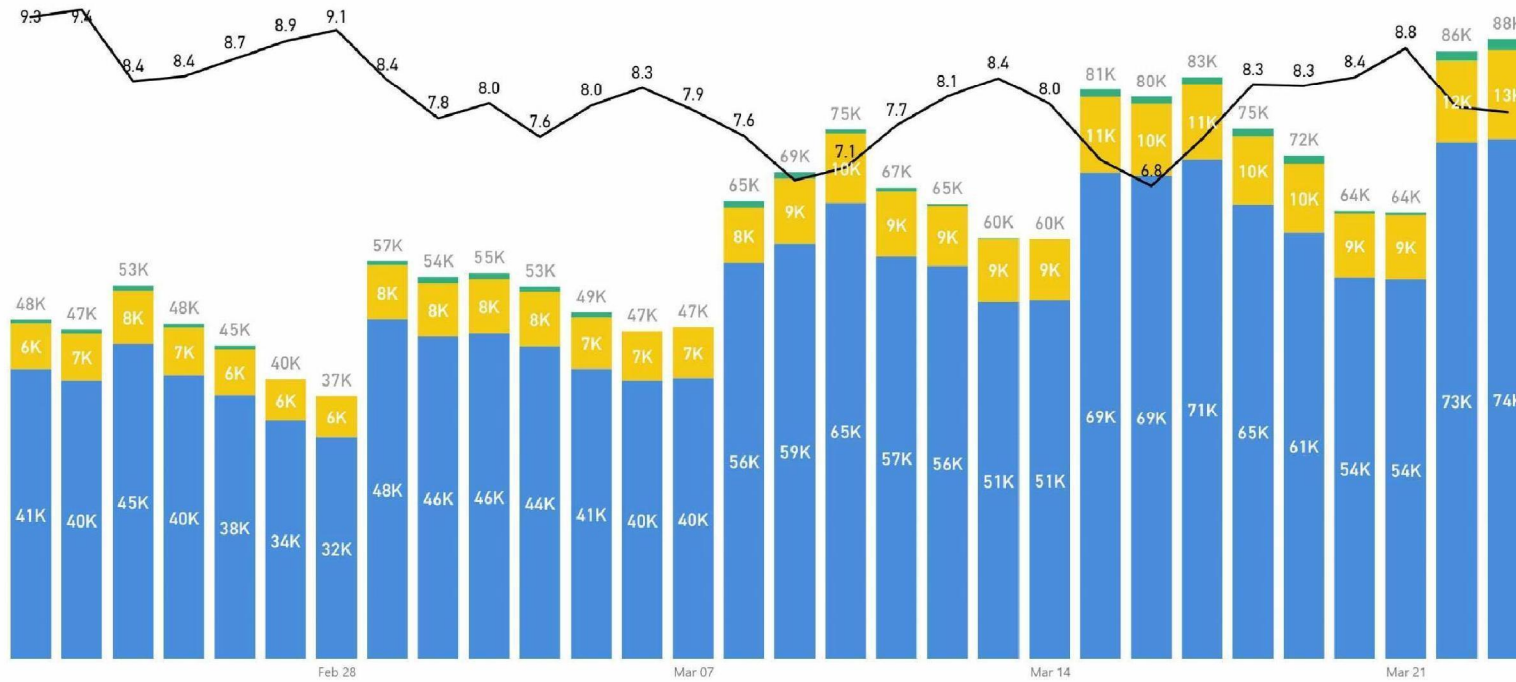


● Klinisch Covid PCR ● GGD Covid PCR ● GGD Antigeen ● GGD LAMP ● GGD Blaastest

Bron: Dienst Testen, coronIT 2021-03-23, commerciële testen worden hier niet meegenomen omdat het beeld onvolledig is

Aantal afgenomen testen

vertrouwelijk - alleen intern gebruik



● PCR afnames per dag bij GGD ● Antigeen afnames per dag bij GGD ● LAMP afnames per dag bij GGD ● Percentage positief van uitslagen GGD

Bron: coronIT 2021-03-22

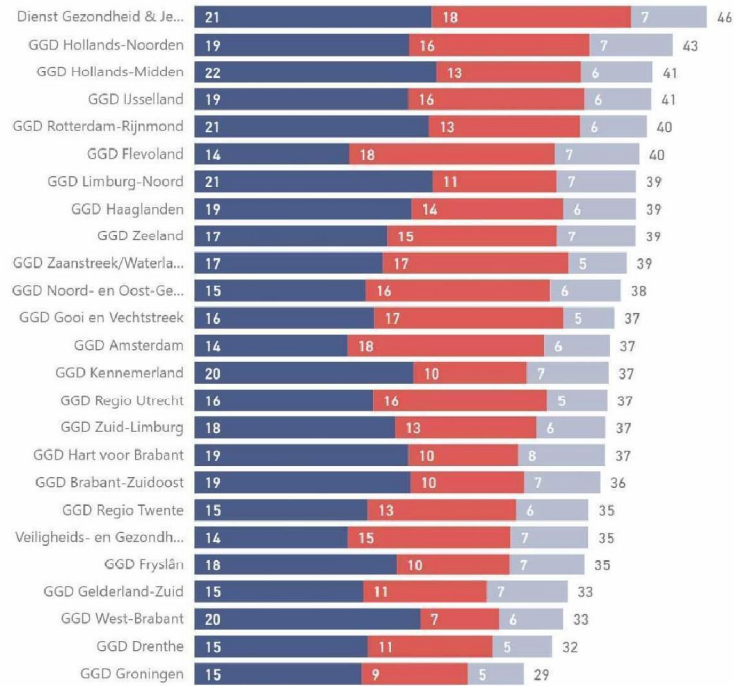
Doorlooptijden

Doorlooptijden coronIT hier weergegeven. Deze komen niet geheel overeen met de GGD monitor. Onderzoek loopt naar de verschillen

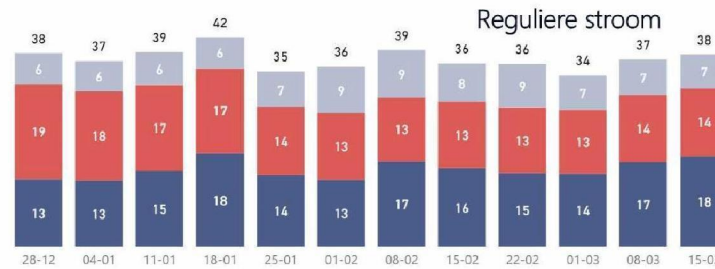
15 t/m 21 maart

vertrouwelijk - alleen intern gebruik

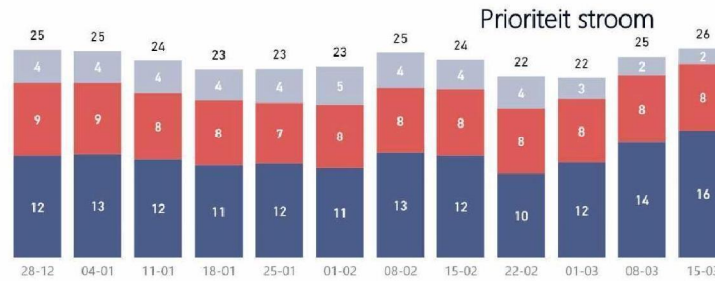
● Gem. uren aanvraag-afname ● Gem. uren afname-uitslag ● Gem. uren uitslag-afgerond



Bron: coronIT productieoverzicht: 2021-03-22



	Aanvraag tot afname	Afname tot afgerond	Afgerond tot uitslag	Totaal
Reguliere stroom	17.9	13.7	6.6	38.2
Prioriteit stroom	15.6	8.2	1.9	25.7



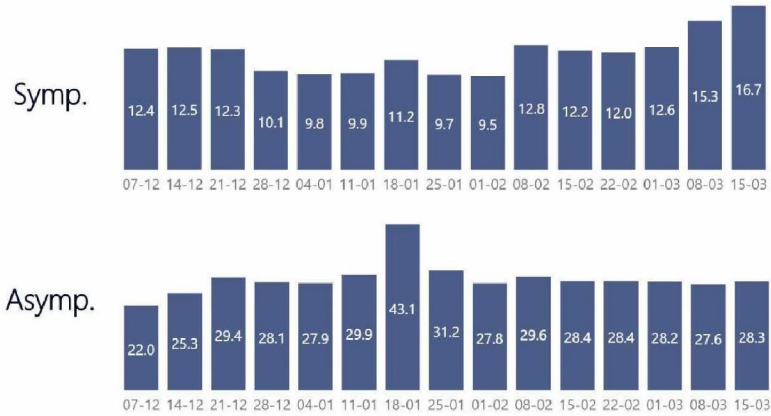
Doorlooptijden

Doorlooptijden coronIT hier weergegeven. Deze komen niet geheel overeen met de GGD monitor. Onderzoek loopt naar de verschillen

vertrouwelijk - alleen intern gebruik

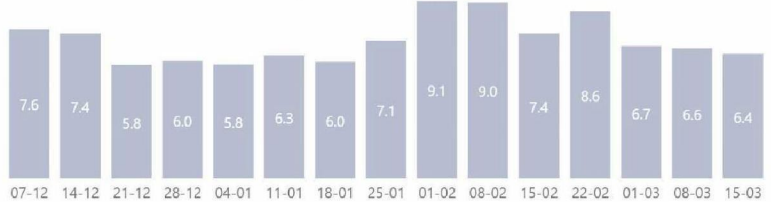
Afspraak tot afname

Bron: coronIT performance dashboard: 2021-03-22



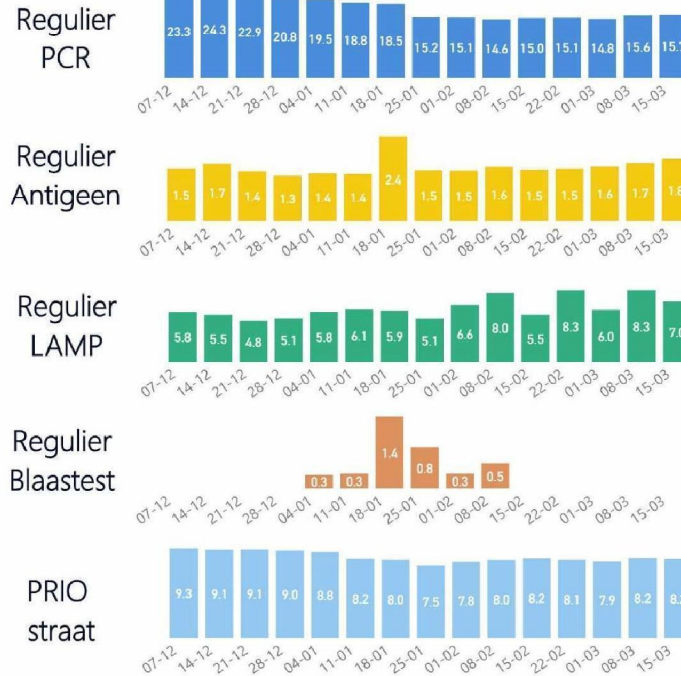
Uitslag tot afgerond

Bron: coronIT productieoverzicht: 2021-03-22

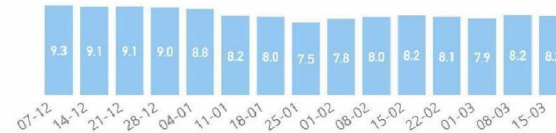


Afname tot uitslag (analyseduur)

Bron: coronIT productieoverzicht: 2021-03-22

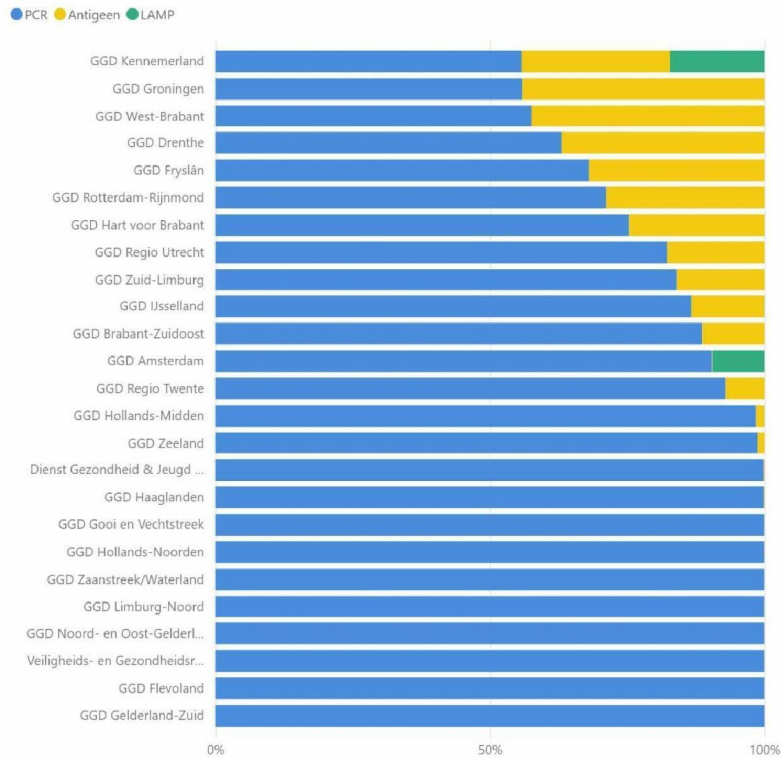


PRIO straat



Testmix per GGD

vertrouwelijk - alleen intern gebruik



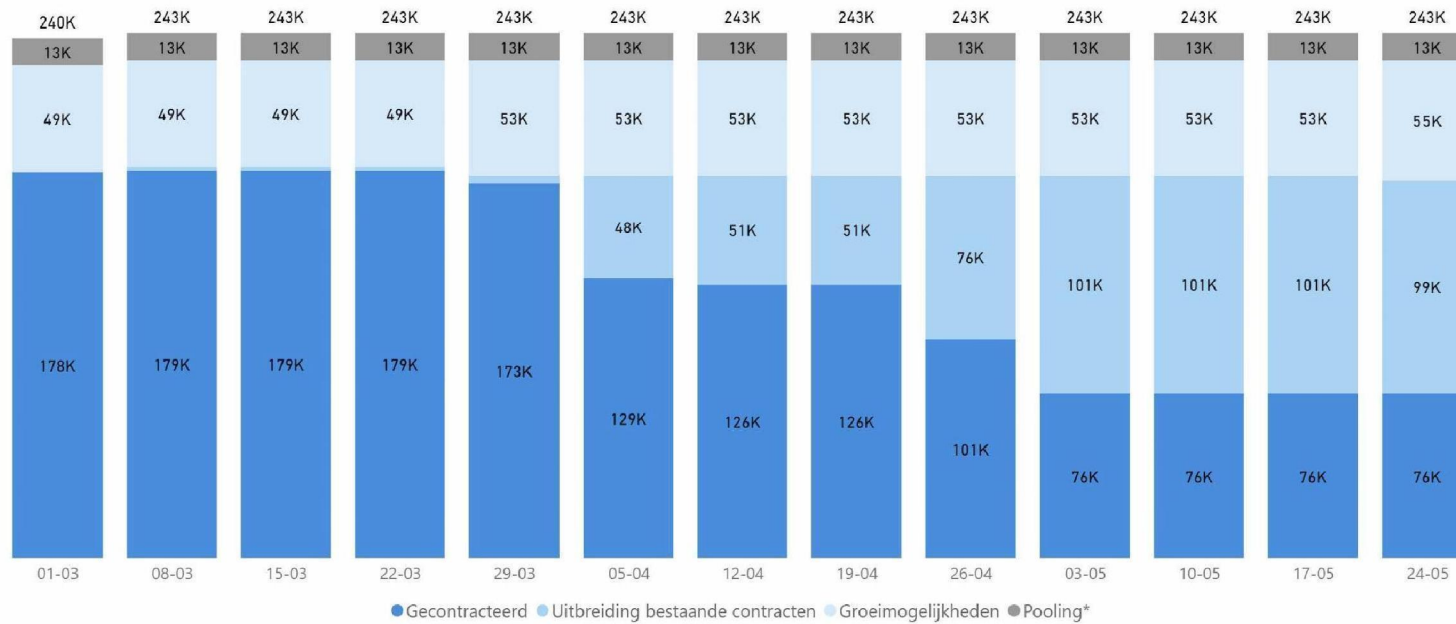
Bron: coronIT 2021-03-22

Resultaten eerste uitrol blaastest

Geen blaastesten uitgevoerd in afgelopen week

Ontwikkeling Laboratoriumcapaciteit PCR

vertrouwelijk - alleen intern gebruik



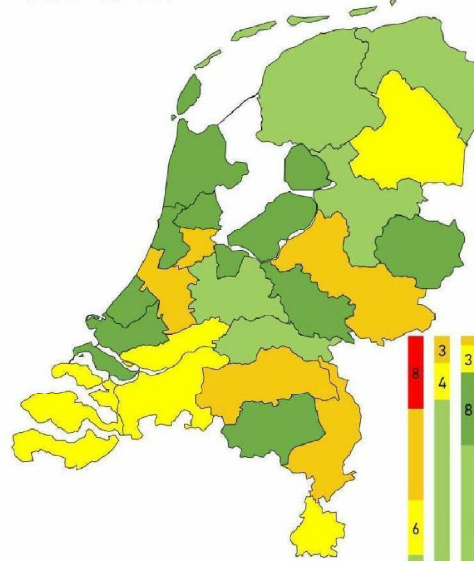
Dit betreft alle covid PCR capaciteit (GGD en klinisch); * Pooling alleen mogelijk als prevalentie onder de 5% is
 Bevat nu nog de huidige MML capaciteit, er wordt gewerkt aan een nieuwe aanbesteding per 1 april

Bron: Dienst Testen 2021-03-21



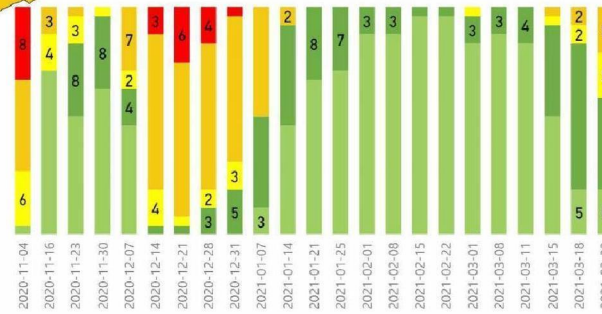
5% 20%

Niveau Bron en contactonderzoek
2021-03-22



- 1 = Regulier BCO
- 1b = Regulier zonder monitoringsgesprekken
- 2 = Risicogestuurd / hoogrisico contacten
- 3 = Risicogestuurd / indexen
- 4 = Risicogestuurd / lean
- 5 = Alleen uitslagen doorbellen

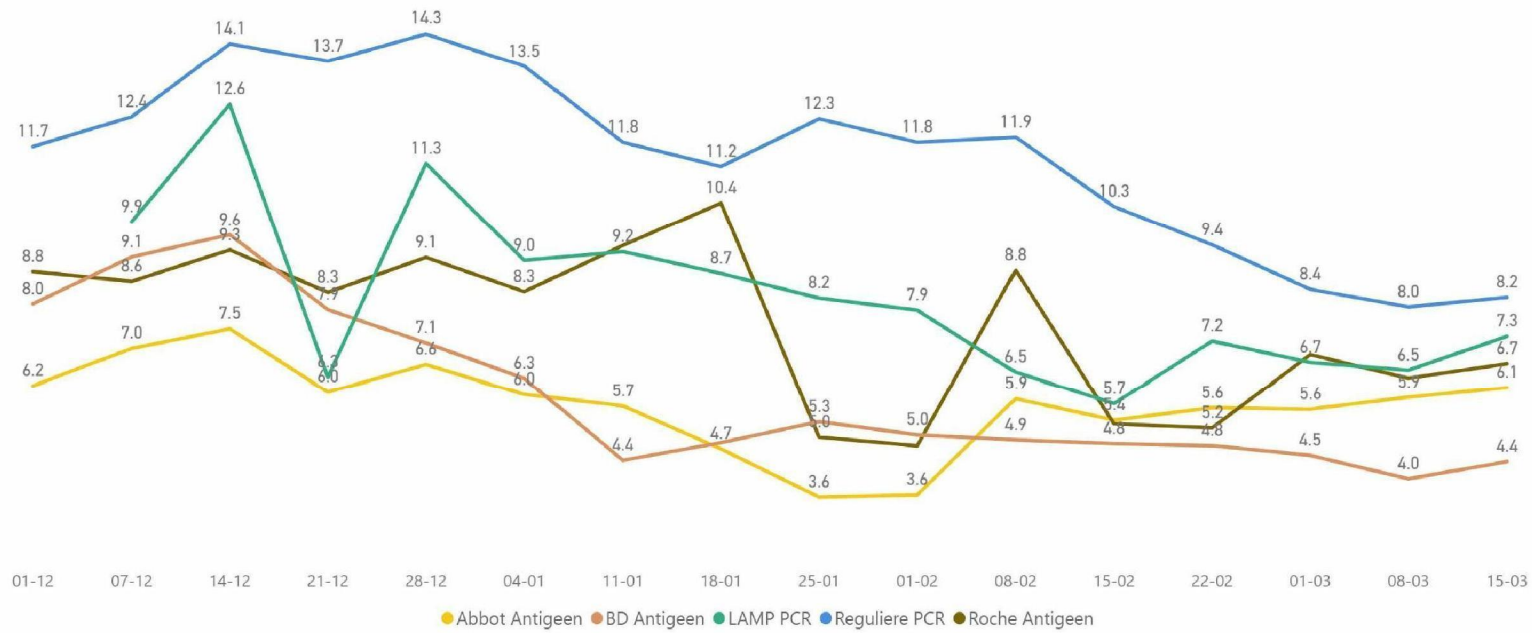
Aantal GGD's per niveau



Niveau 3: Brononderzoek kan worden uitgevoerd, index moet zelf contacten bellen
 Niveau 4: Uitgebreid gesprek index met instructie

Prevalentie per type Test

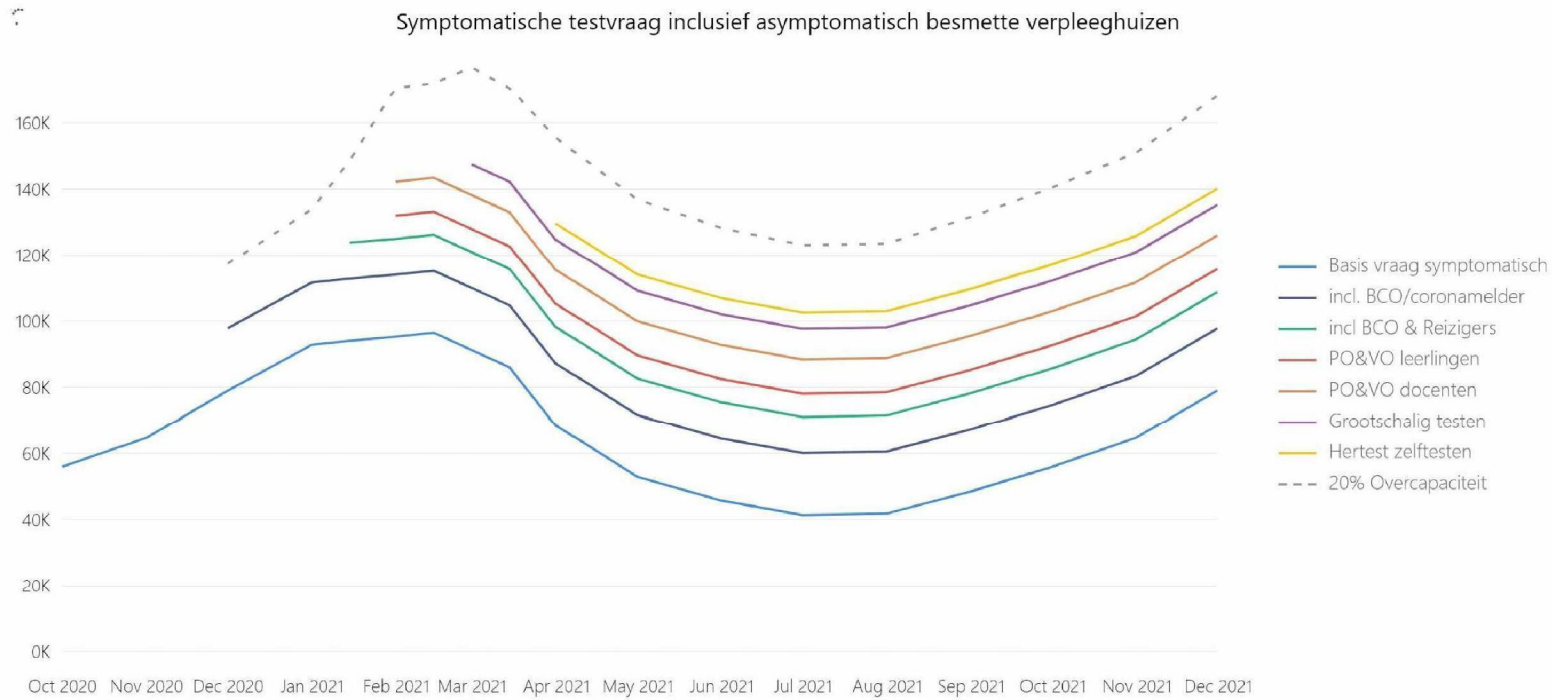
vertrouwelijk - alleen intern gebruik



Bron: coronIT 2021-03-22

Vraagprognose | Verwachting van de testvraag tot Maart

vertrouwelijk - alleen intern gebruik



Bron: RIVM 2021-03-17

Cockpit Testen & Traceren

Informatie over de testketen waaronder afnames, doorlooptijd, BCO, capaciteit en vraag

Bijlage

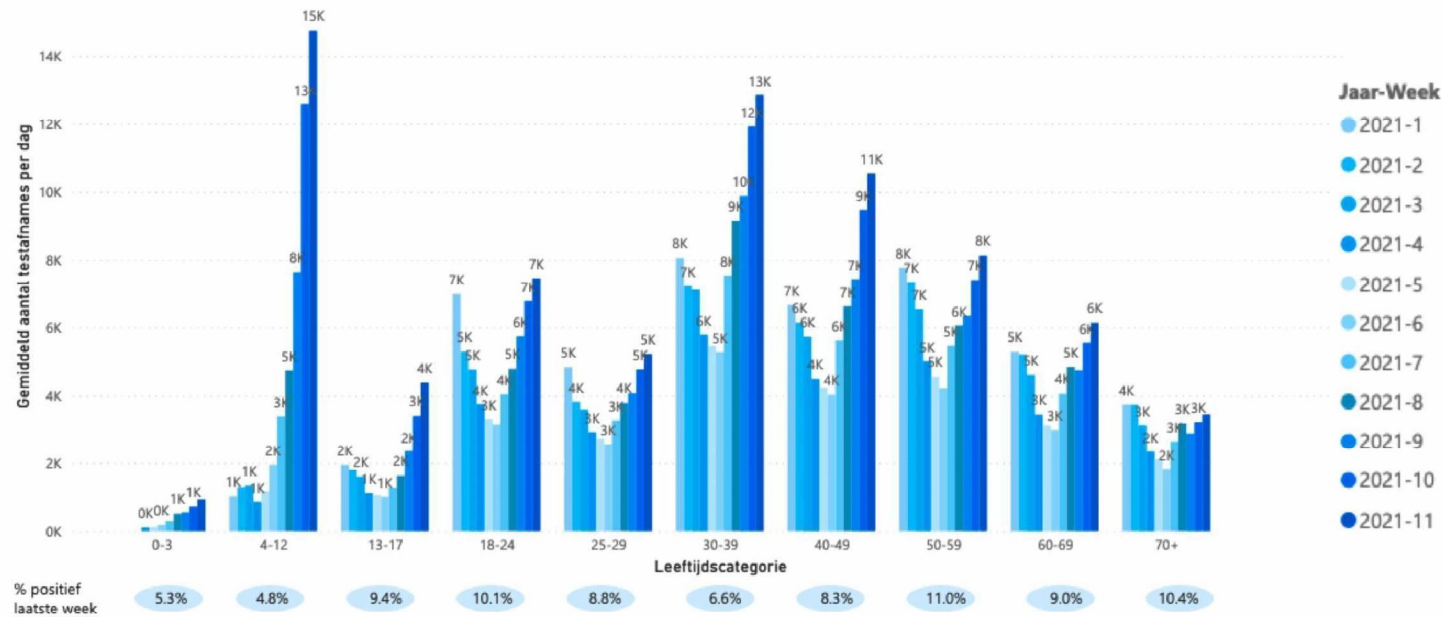
25 maart 2021

vertrouwelijk - alleen intern gebruik



Testen per leeftijdsgroep

Vertrouwelijk – alleen intern gebruik

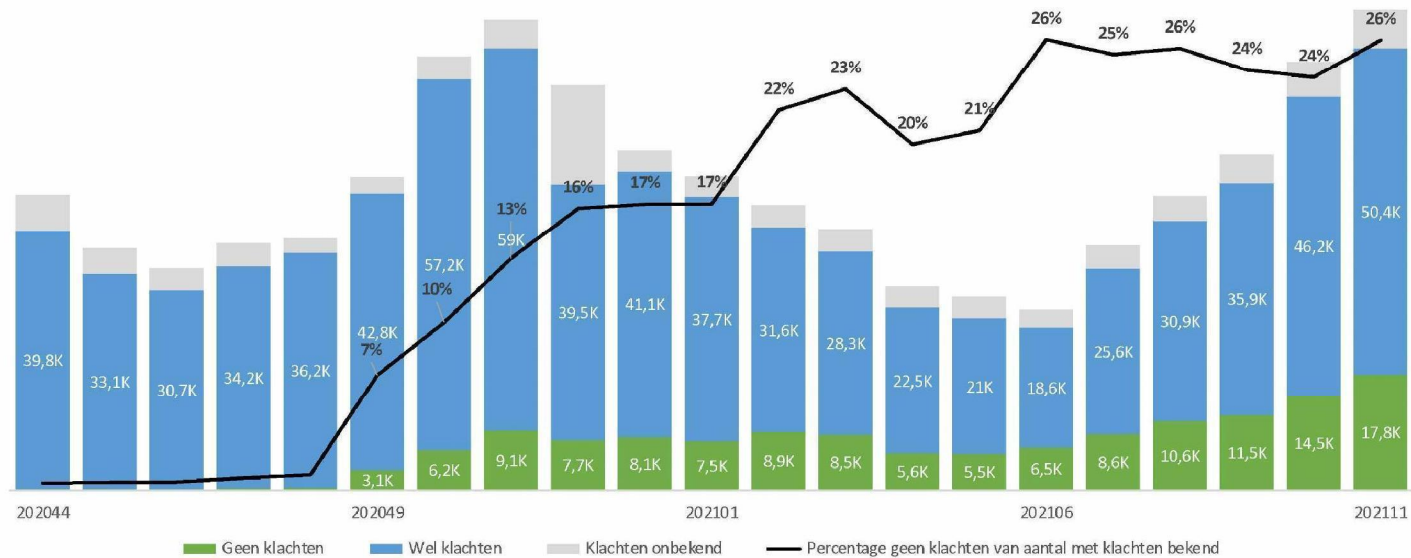


- Redelijk gelijke stijging in de alle categorieën van 13 jaar en ouder
- Afnames bij kinderen van 4 tot 12 hardste gestegen met 17%. Bovengemiddelde stijging, maar veel lager dan +65% van vorige week
- Bij testen van kinderen van 4 tot 17 jaar zien we dat 30% geen klachten heeft. Echter verwachten wij dat meer dan die 30% zich laat testen vanwege een positieve besmetting in de klas. In de vraagprognose was voor de kinderen uit BCO een inschatting van 7.000 gemaakt, deze is waarschijnlijk te laag en zou op verzoek naar boven bijgesteld kunnen worden

Bron: RIVM 2021-03-22

Testen zonder klachten | Nieuwe definitie

Vertrouwelijk – alleen intern gebruik

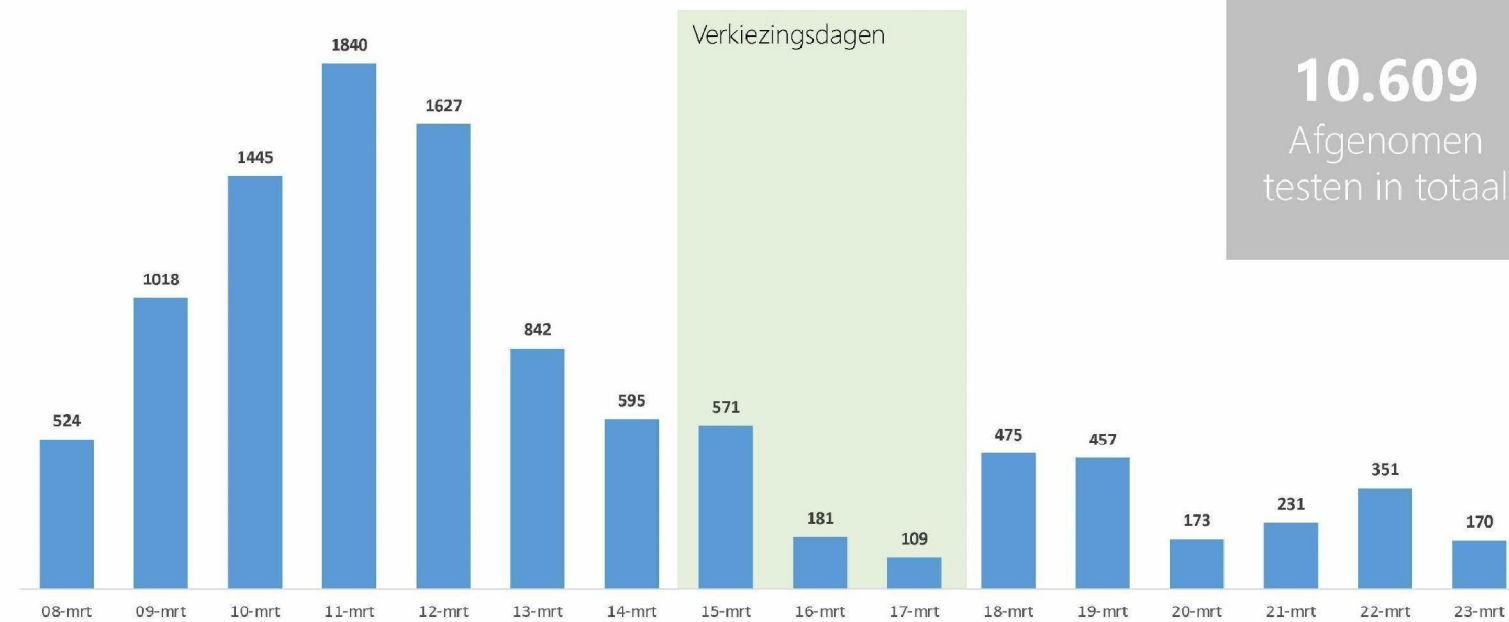


- Nieuwe definitie: we kijken niet meer naar "asymptomen" zoals alleen via het callcenter kon worden aangevinkt, maar naar mensen zonder klachten. Of om specifiek te zijn, mensen "zonder klachten" of met "andere klachten"
- Bij kinderen van 4-12 en 12-17 zie je dat zo'n 30% geen klachten heeft. Vorige week waren dit er ~5.000

Bron: RIVM 2021-03-24

Testen van stembureauleden

Vertrouwelijk – alleen intern gebruik



- Vooral veel afnames voor de verkiezingen
- Nog mogelijkheid voor de stembureauleden om zich tot 24 maart te laten testen

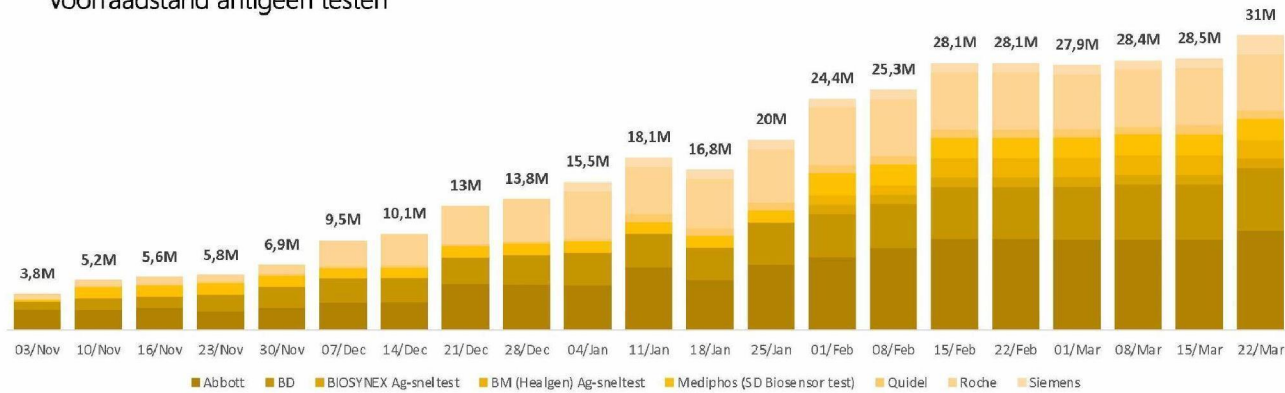
Bron: GGD 2021-03-22

Voorraad Antigeen testen en uitlevering Spoor 2

Vertrouwelijk – alleen intern gebruik

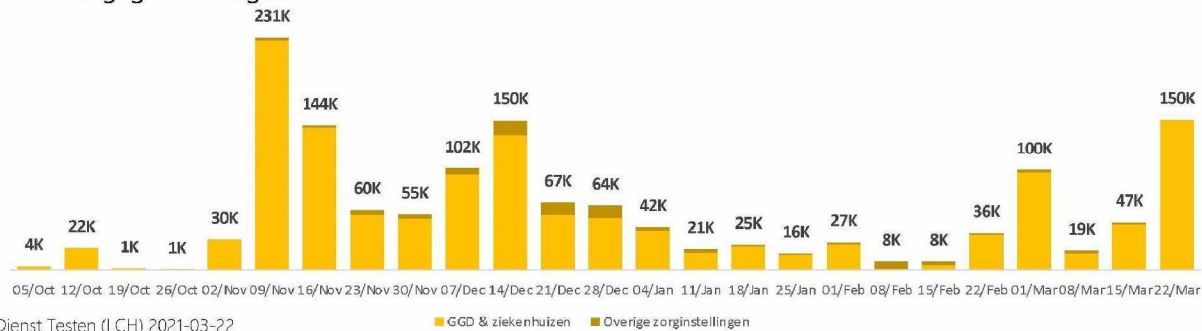
31
Miljoen op
voorraad

Voorraadstand antigeen testen



1,4
Miljoen
testen
uitgeleverd

Aantal uitgegeven antigeen testen



Bron: Dienst Testen (LCH) 2021-03-22

Vraagprognose | Inschatting hertesten van zelftesten

Vertrouwelijk – alleen intern gebruik

Bij het inzetten van zelftesten is er sprake van hertesten van de positieve gevallen ter confirmatie. Dit betekent dat alle personen met een positieve zelftest zich kunnen melden bij de GGD.

Aannames

- 5.000.000 zelftesten per week
- Specificiteit 99,4%
- Sensitiviteit van 78%
- Prevalentie 1%
- Testbereidheid 80%

Besmet	Ja	Nee	Totaal
Positief getest	39.000	29.700	68.700
Negatief getest	11.000	4.920.300	4.931.300
Totaal	50.000	4.950.000	5.000.000

*Het aantal testafnames bij de GGD zal dus naar schatting met **~7850 per dag** toenemen door het hertesten van positieve zelftesten*
*Impact BCO, extra vraag naar BCO door **~4460 positieven per dag***