



Rijksinstituut voor Volksgezondheid
en Milieu
*Ministerie van Volksgezondheid,
Welzijn en Sport*

Logistiek Coördinatiecentrum COVID vaccinatie

Management Informatie

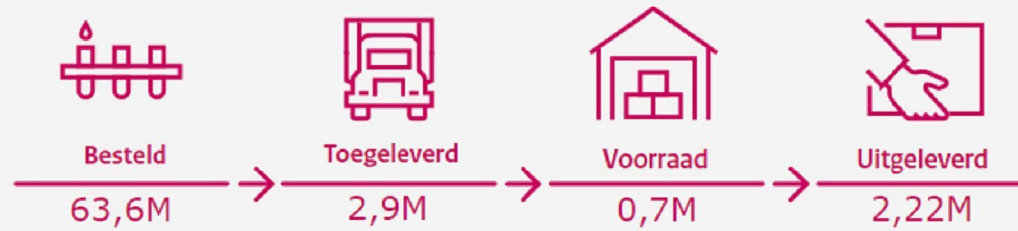
Data geactualiseerd tot en met : 14-mrt-21

Frequentie verversing: Dagelijks

COVID Vaccins - Key Performance Indicators

Data geactualiseerd tot en met:

14-mrt-21

Year, Week, Date
AllFarmaceut
All

Uitgeleverd

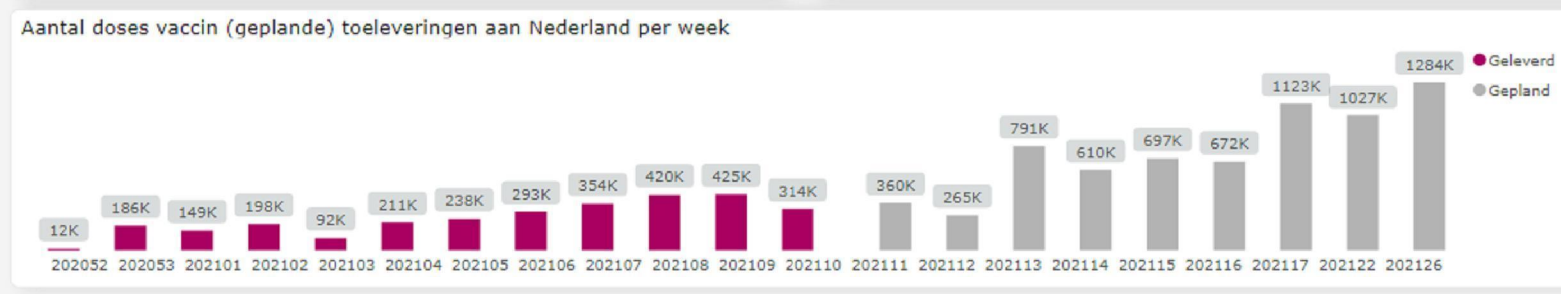
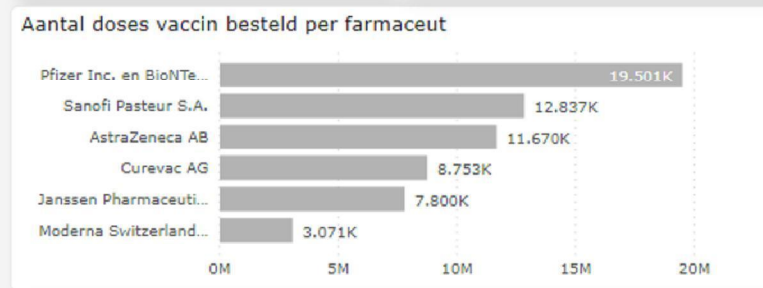
GGD
1,3MZiekenhuis
173,5KHuisarts
261,3KZorginstelling
296,8KOverig
155,9K

Vaccins besteld, toegeleverd, in voorraad & uitgeleverd

Data geactualiseerd tot en met:
14-mrt-21

←
📅
 Year, Week, Date
🏢
 Farmaceut
ℹ️

Totaal aantal doses besteld 🏢 63.631.712	Totaal aantal doses vaccin toegeleverd 🚚 2.891.890	Totaal aantal doses vaccin in voorraad 🏠 674.810	Totaal aantal doses vaccin uitgeleverd 📄 2.217.080
--	--	--	--



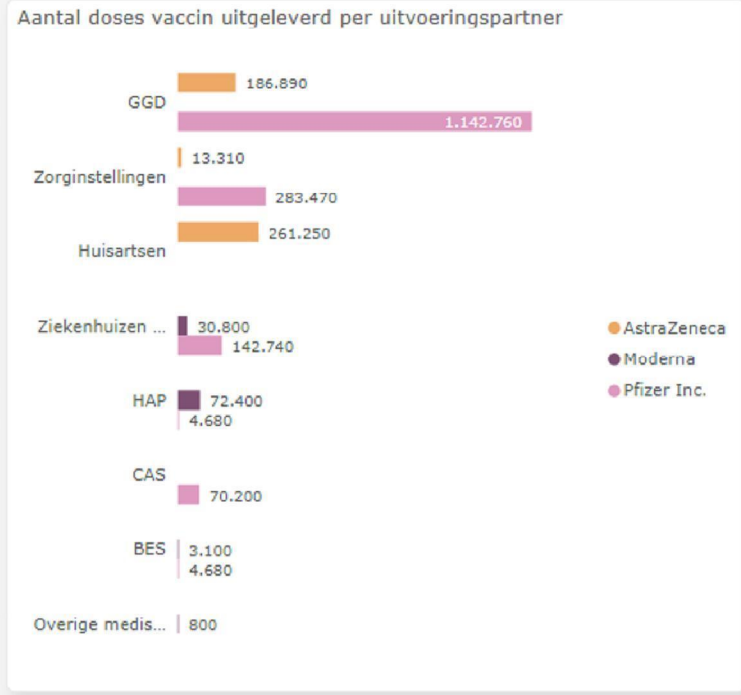
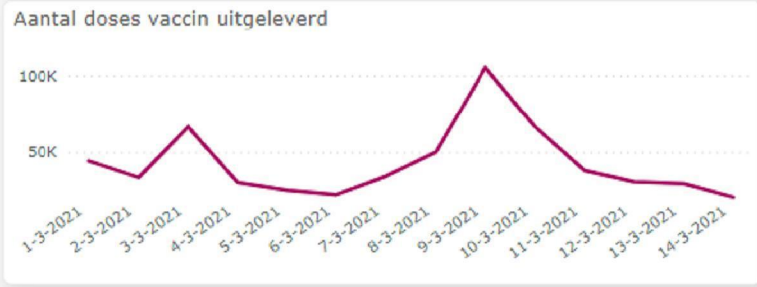
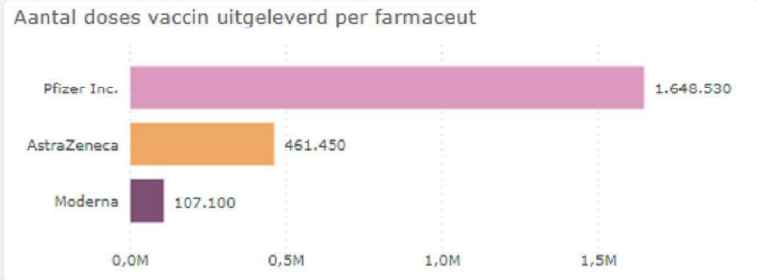
Vaccins uitgeleverd

Data geactualiseerd tot en met:
14-mrt-21

←
📅
Year, Week, Date ▼
🏠
Farmaceut ▼
🏠
UitvoeringspartnerGroep ▼
ℹ️

All All All

Totaal aantal doses vaccin uitgeleverd
2.217.080



Vaccins in voorraad over tijd

Data geactualiseerd tot en met:
14-mrt-21



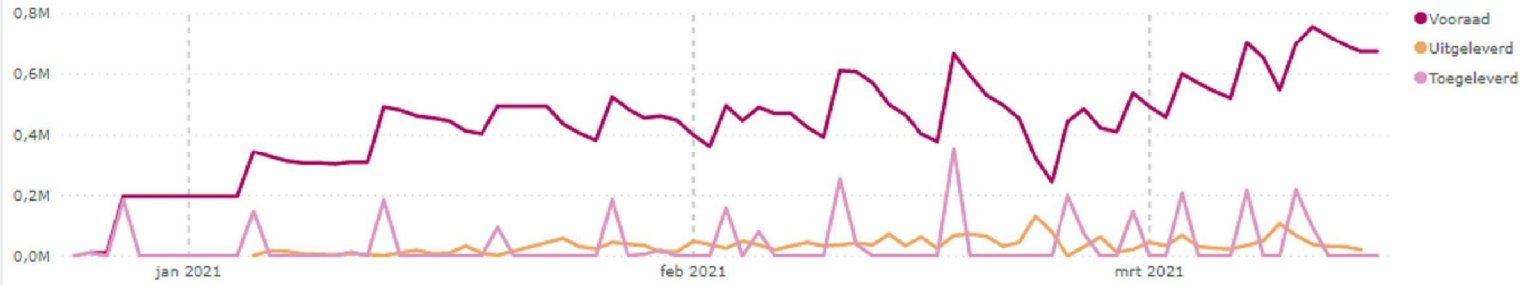
Year, Week, Date
All



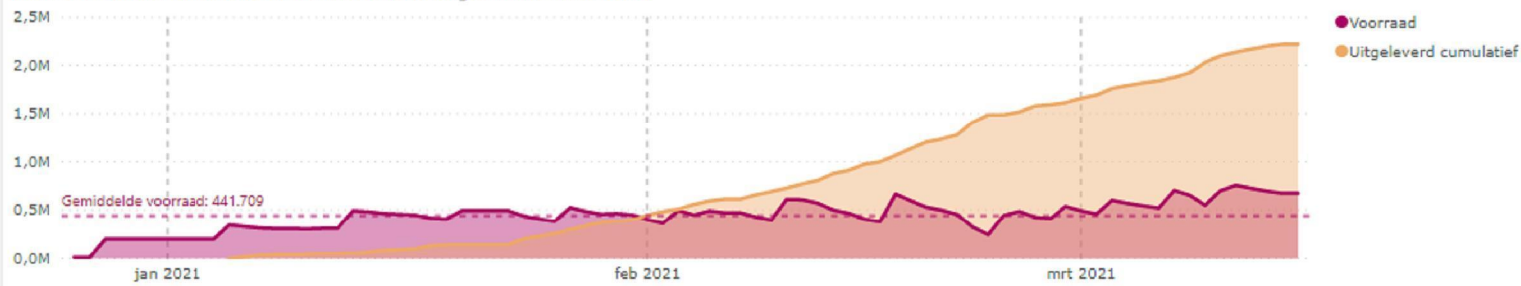
Farmaceut
All



Voorraad, uitgeleverd en toegeleverd



Aantal doses in voorraad en aantal doses uitgeleverd cumulatief

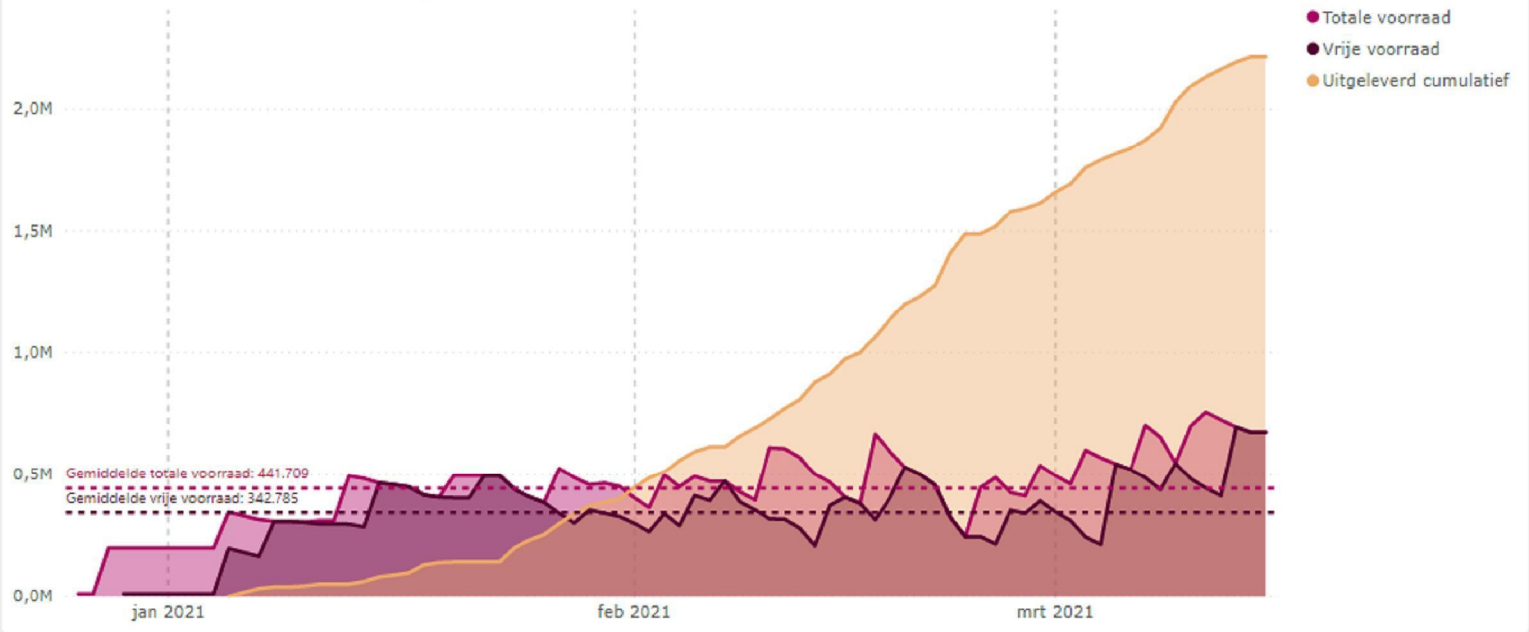


Vaccins in vrije voorraad over tijd

Data geactualiseerd tot en met:
14-mrt-21

Farmaceut ⌵ ⌵ ⌵

Aantal doses in voorraad en aantal doses uitgeleverd cumulatief



Vaccins toegeleverd, in voorraad & uitgeleverd

Data geactualiseerd tot en met:
14-mrt-21

Aantal doses vaccin toegeleverd, uitgeleverd en voorraad

Farmaceut	AstraZeneca				Moderna				Pfizer Inc.				Total	
	Yearweek	Toegeleverd	Voorraad vrij	Voorraad op termijn beschikbaar	Uitgeleverd	Toegeleverd	Voorraad vrij	Voorraad op termijn beschikbaar	Uitgeleverd	Toegeleverd	Voorraad vrij	Voorraad op termijn beschikbaar		Uitgeleverd
202052										11.700		11.700		11.700
202053										186.030	11.700	186.030		186.030
202101										148.590	303.030	0	43.290	148.590
202102					13.200	13.200	0			184.860	434.070	0	53.820	198.090
202103						1.100	0	12.100		92.430	436.410	0	90.090	92.430
202104					19.200	200	19.200	900		191.880	325.770	104.130	198.390	211.010
202105	79.200	79.200	0			11.900	0	7.500		159.120	380.250	0	208.770	238.270
202106	95.040	40.810	95.040	38.390	38.400	44.400	0	5.900		159.120	286.650	0	252.720	292.560
202107	161.040	163.900	0	132.990		4.400	0	40.000		193.050	286.650	0	193.050	354.000
202108	148.390	35.970	148.390	127.930	72.000	74.400	0	2.000		200.070	279.630	0	207.090	420.450
202109	216.480	153.780	216.480	30.580		40.600	1.400	32.400		208.260	291.330	0	196.560	424.740
202110	95.040	333.520	220	131.560		35.700	0	6.300		218.790	305.370	0	204.750	313.860
Total	795.190	333.520	220	461.450	142.800	35.700	0	107.100	1.953.900	305.370	0	1.648.530	2.891.880	

Vaccins toegeleverd, in voorraad & uitgeleverd

Data geactualiseerd tot en met:
14-mrt-21



Magazijn

Farmaceut	Toegeleverd	Voorraad	Uitgeleverd
AstraZeneca	795.190	333.740	461.450
Moderna	142.800	35.700	107.100
Pfizer Inc.	1.953.900	305.370	1.648.530
Total	2.891.890	674.810	2.217.080

Uitgeleverd

AfnemerGroep	AstraZeneca	Moderna	Pfizer Inc.	Total
BES		3.100	4.680	7.780
CAS			70.200	70.200
GGD	186.890		1.142.760	1.329.650
HAP		72.400	4.680	77.080
Huisartsen	261.250			261.250
Overige medische diensten		800		800
Ziekenhuizen (ROAZ)		30.800	142.740	173.540
Zorginstellingen	13.310		283.470	296.780
Total	461.450	107.100	1.648.530	2.217.080

Overzicht Uitleveringen

Artikel	ArtikelType	ArtikelFarmaceut	ArtikelDescription	ArtikelCategorie	ArtikelAantal	ArtikelEenheid	ArtikelHoeveelheid	ArtikelHoeveelheidFlacons	ArtikelHo...
92613	CoronaVaccin	Pfizer Inc.	COMIRNATY VACCIN (195 PACK)	vaccin	2	ST	1 tray van 195 flacons	195	
92613	CoronaVaccin	Pfizer Inc.	COMIRNATY VACCIN (195 PACK)	vaccin	2	ST	1 tray van 195 flacons	195	
92613	CoronaVaccin	Pfizer Inc.	COMIRNATY VACCIN (195 PACK)	vaccin	1	ST	1 tray van 195 flacons	195	
92613	CoronaVaccin	Pfizer Inc.	COMIRNATY VACCIN (195 PACK)	vaccin	7	ST	1 tray van 195 flacons	195	
92613	CoronaVaccin	Pfizer Inc.	COMIRNATY VACCIN (195 PACK)	vaccin	2	ST	1 tray van 195 flacons	195	
92613	CoronaVaccin	Pfizer Inc.	COMIRNATY VACCIN (195 PACK)	vaccin	2	ST	1 tray van 195 flacons	195	
92613	CoronaVaccin	Pfizer Inc.	COMIRNATY VACCIN (195 PACK)	vaccin	2	ST	1 tray van 195 flacons	195	
92613	CoronaVaccin	Pfizer Inc.	COMIRNATY VACCIN (195 PACK)	vaccin	7	ST	1 tray van 195 flacons	195	
92613	CoronaVaccin	Pfizer Inc.	COMIRNATY VACCIN (195 PACK)	vaccin	10	ST	1 tray van 195 flacons	195	
Total					16175			219285	

Begrippenlijst



Begrip	Definitie
Aantal doses vaccin	Aantal doses vaccin die toegediend kunnen worden in 1 keer in 1 persoon. Dit verschilt per farmaceut. De verdeling per farmaceut is zichtbaar in dit dashboard. Gebaseerd op het aantal flacons per levering.
Aantal doses vaccin toegeleverd	Aantal doses vaccin die vanuit de farmaceut zijn geleverd aan de logistiek dienstverlener in Nederland.
Aantal doses vaccin uitgeleverd	Aantal doses vaccin die vanuit de logistiek dienstverlener zijn afgegeven aan uitvoeringspartners. Uitgeleverd = Som van ArtikelHoeveelheidDoses waar de status is 'uitgeleverd'. Uitgeleverd kan ook berekend worden vanuit de VA05 (Outbound dataset): Som van artikelhoeveelheidDoses waar de artikelstatus is 'afgehandeld' en de artikelcategorie is 'vaccin', de artikelafzeggingsreden is niet 06 en de goederen afgifte datum ligt in het verleden. Het gaat hier om afgifte datum uit het magazijn, niet de daadwerkelijke leverdatum bij de uitvoeringspartners
Aantal doses vaccin in voorraad	Totaal aantal doses vaccin in voorraad, ongeacht of deze zich nog in kwaliteitscontrole bevindt of vrijgegeven is. Som van Aantal doses toegeleverd min Som van aantal doses uitgeleverd.
Uitvoeringspartners	Instellingen of beroepspersonen die de vaccins ontvangen van logistieke dienstverlener en de vaccins toedienen aan de bevolking.
UitvoeringspartnerGroep	Een groepering van uitvoeringspartners (Ziekenhuizen (ROAZ), zorginstellingen, huisartsen, huisartsenposten (HAP), GGD, BES, CAS. Deze groepering komt niet één op één overeen met de doelgroepen in de vaccinatiestrategie. Verder is deze groepering een benadering, bijvoorbeeld ggz locaties die in een ziekenhuis worden soms als ziekenhuis ingedeeld en ziekenhuizen (ROAZ) leveren soms door aan instellingen.
Aantal doses vaccin geplande toelieferingen	Planning van toeliefering van vaccins aan logistieke dienstverlener. Som van de regel 'allocatie in doses'. Deze data is op weekbasis, het datumveld moet dus geïnterpreteerd worden als 'levering in de week van'.
Totaal doses vaccins uitgeleverd aan uitvoeringspartners per week	Uitgeleverd berekend vanuit de VA05 (Outbound dataset): Som van artikelhoeveelheidDoses waar de artikelstatus is 'afgehandeld' en de artikelcategorie is 'vaccin' en de artikelafzeggingsreden is niet 06.
Aantal doses vaccin toegeleverd aan logistiek dienstverlener per Feitelijke Leverdatum per farmaceut	Som van ArtikelHoeveelheidDoses waarvan de status is 'aangeleverd' per boekdatum
Aantal doses vaccin besteld per farmaceut	Som van het aantal doses per partner.

Farmaceut	Verdeling
AstraZeneca	11
Janssen	1
Moderna	10
Pfizer Inc.	6