



Rijksinstituut voor Volksgezondheid
en Milieu
*Ministerie van Volksgezondheid,
Welzijn en Sport*

Logistiek Coördinatiecentrum COVID vaccinatie

Management Informatie

Data geactualiseerd tot en met : 24-mrt-21

Frequentie verversing: Dagelijks

COVID Vaccins - Key Performance Indicators

Data geactualiseerd tot en met:

24-mrt-21

Year, Week, Date

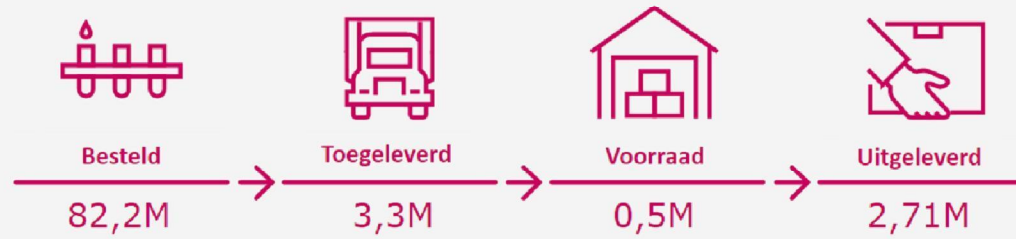


All

Farmaceut



All



Uitgeleverd



GGD

1,6M



Ziekenhuis

230,9K




Huisarts

328,8K



Zorginstelling

307,4K



Overig

243,7K

Vaccins besteld, toegeleverd, in voorraad & uitgeleverd

Data geactualiseerd tot en met:
24-mrt-21

←
📅 Year, Week, Date
🏭 Farmaceut
ℹ️

Totaal aantal doses besteld

🏭 82.233.118

Totaal aantal doses vaccin toegeleverd

🚚 3.251.560

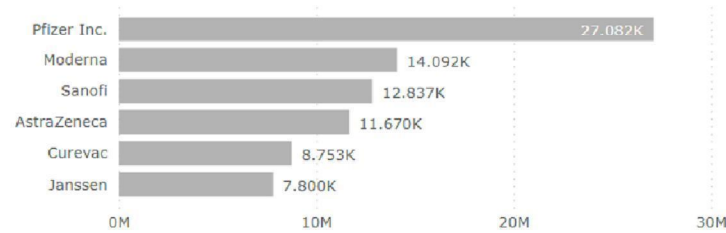
Totaal aantal doses vaccin in voorraad

🏠 542.919

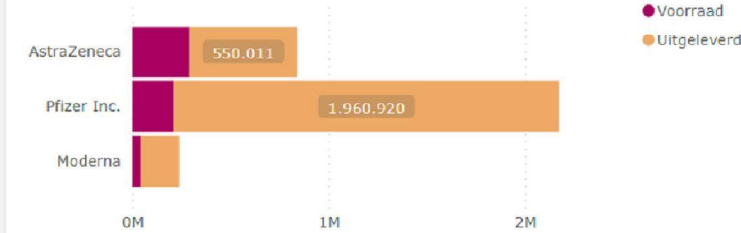
Totaal aantal doses vaccin uitgeleverd

📄 2.708.641

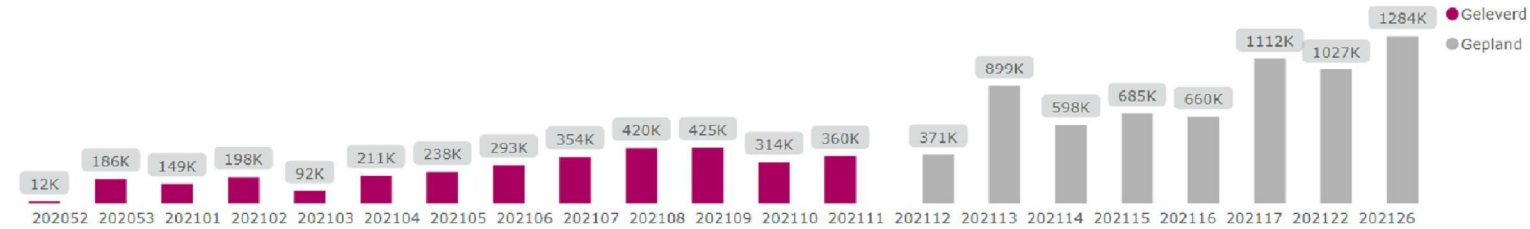
Aantal doses vaccin besteld per farmaceut



Aantal doses vaccin in voorraad vs uitgeleverd



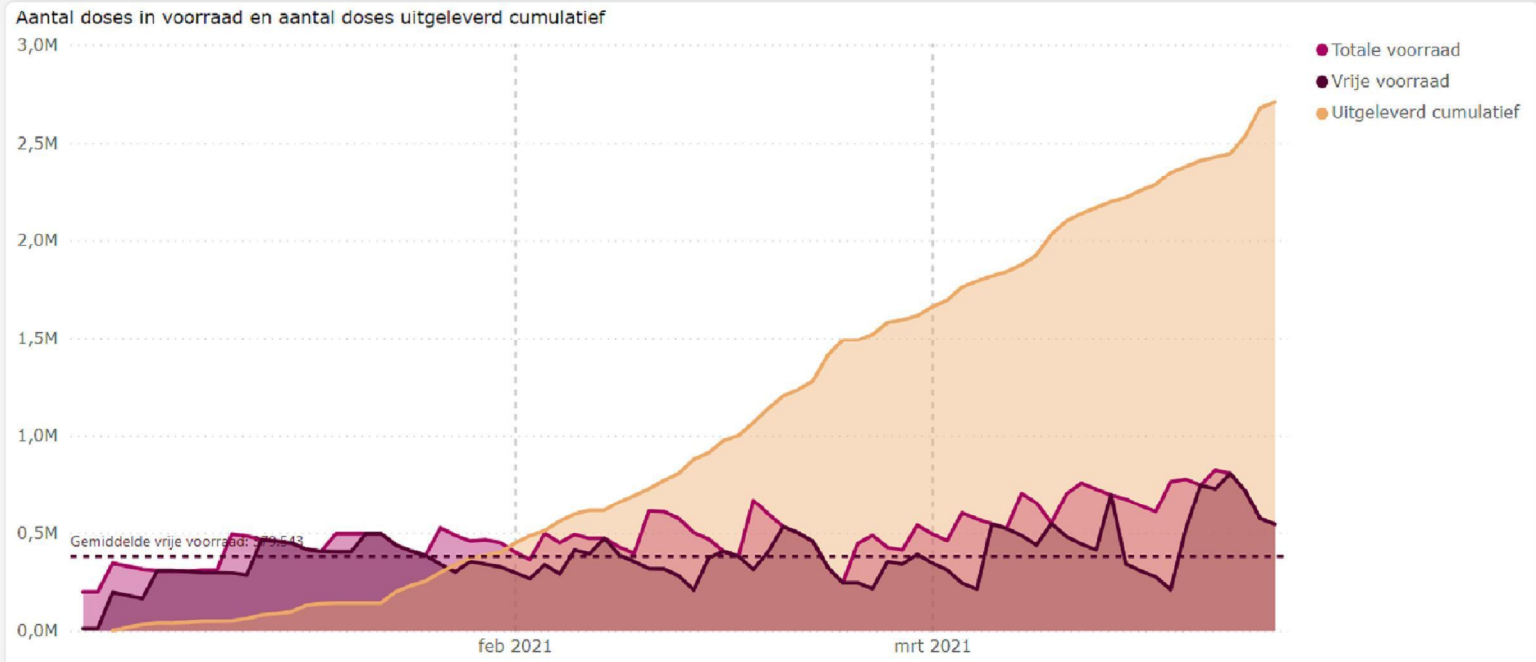
Aantal doses vaccin (geplande) toelieferingen aan Nederland per week



Vaccins in voorraad & uitgeleverd

Data geactualiseerd tot en met:
24-mrt-21

Year, Week, Date Farmaceut

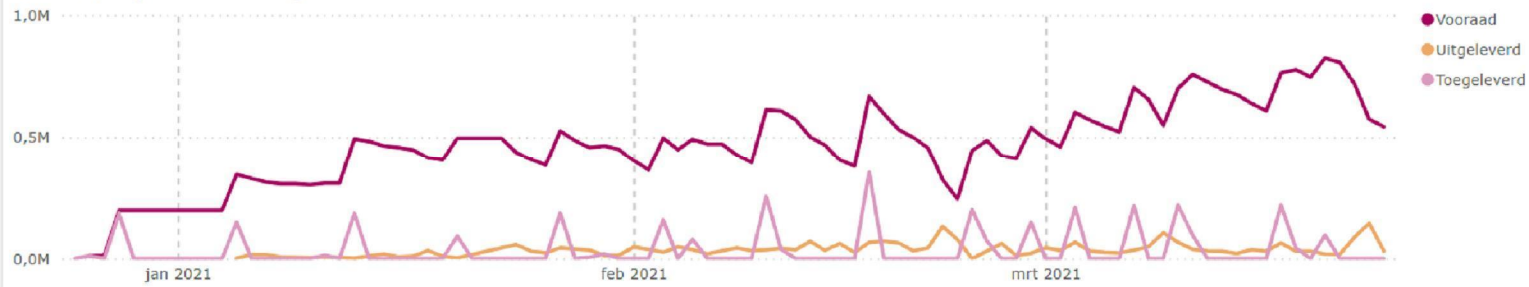


Vaccins in voorraad over tijd

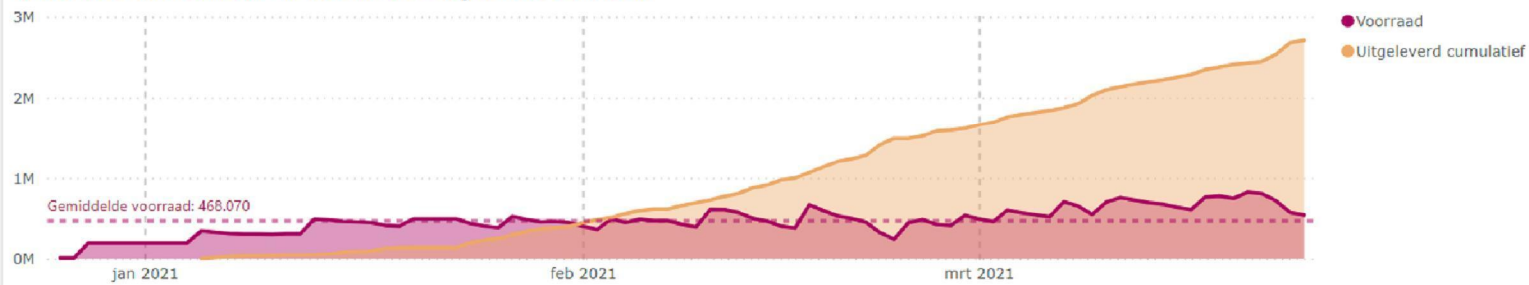
Data geactualiseerd tot en met:
24-mrt-21

←
📅
Year, Week, Date
 🏠
Farmaceut
 📄
All
 📄
All
 ℹ️

Voorraad, uitgeleverd en toegeleverd



Aantal doses in voorraad en aantal doses uitgeleverd cumulatief



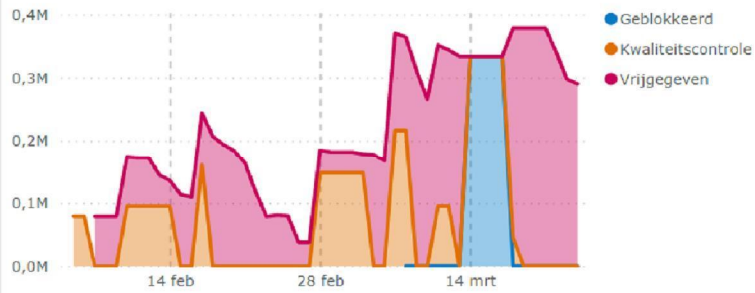
Voorraadstand vaccins

Data geactualiseerd tot en met:
24-mrt-21

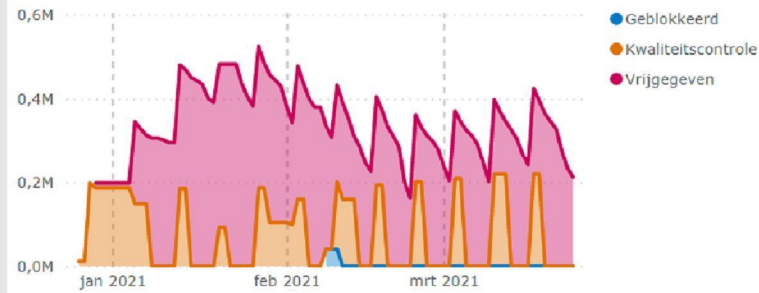
← Year, Week, Date
All

ⓘ

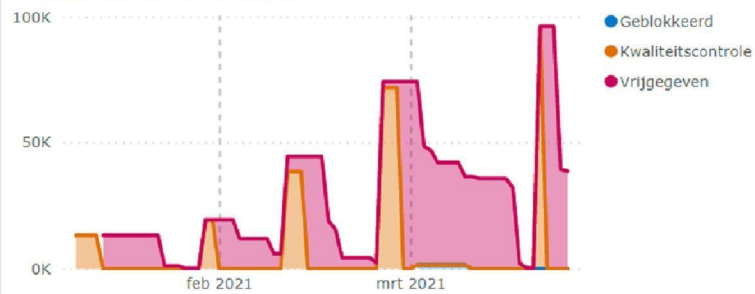
Voorraad status voor AstraZeneca



Voorraad status voor Pfizer



Voorraad status voor Moderna



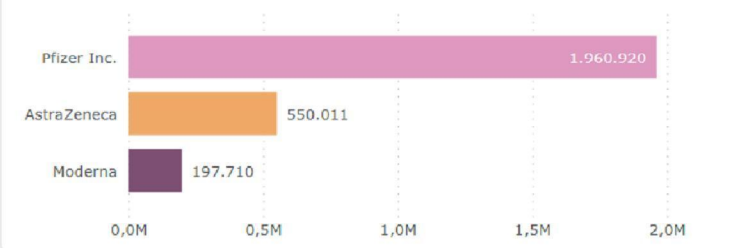
Vaccins uitgeleverd

Data geactualiseerd tot en met:
24-mrt-21

←
📅
Year, Week, Date
 🏠
Farmaceut
 🏠
UitvoeringspartnerGroep
 ℹ️

Totaal aantal doses vaccin uitgeleverd
2.708.641

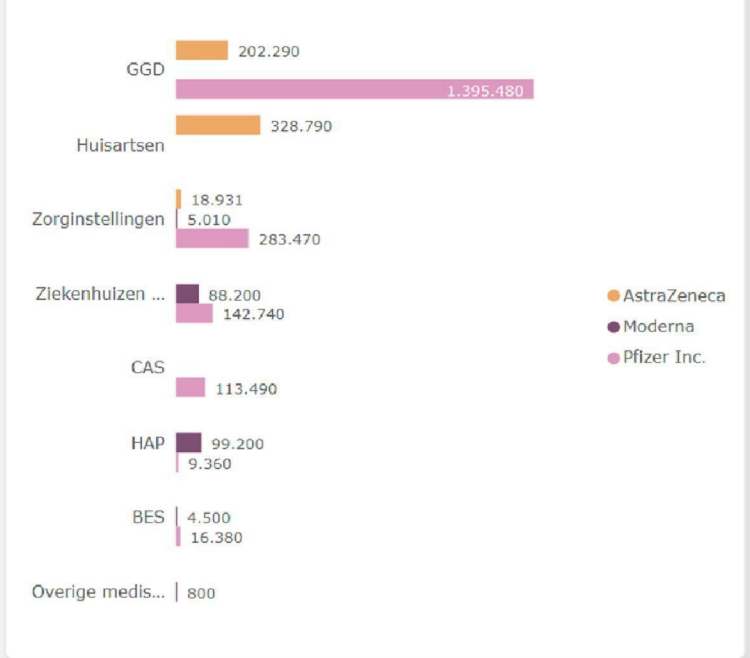
Aantal doses vaccin uitgeleverd per farmaceut



Aantal doses vaccin uitgeleverd



Aantal doses vaccin uitgeleverd per uitvoeringspartner



Vaccins toegeleverd, in voorraad & uitgeleverd

Data geactualiseerd tot en met:
24-mrt-21

Year, Week, Date i

Aantal doses vaccin toegeleverd, uitgeleverd en voorraad

* AstraZeneca vaccinaties on hold per 14-03-2021.

Farmaceut	AstraZeneca				Moderna				Pfizer Inc.				Total	
	Yearweek	Toegeleverd	Voorraad vrij	Voorraad op termijn beschikbaar	Uitgeleverd	Toegeleverd	Voorraad vrij	Voorraad op termijn beschikbaar	Uitgeleverd	Toegeleverd	Voorraad vrij	Voorraad op termijn beschikbaar		Uitgeleverd
202052										11.700			11.700	11.700
202053										186.030	11.700		186.030	186.030
202101										148.590	303.030	0	43.290	148.590
202102					13.200	13.200	0			184.860	434.070	0	53.820	198.000
202103						1.100	0	12.100		92.430	436.410	0	90.090	92.430
202104					19.200	200	19.200	900		191.880	325.770	104.130	198.390	211.000
202105	79.200	79.200	0			11.900	0	7.500		159.120	380.250	0	208.770	238.300
202106	95.040	40.810	95.040	38.390		38.400	44.400	0	5.900	159.120	286.650	0	252.720	292.500
202107	161.040	163.900	0	132.990		4.400	0	40.000		193.050	286.650	0	193.050	354.000
202108	148.390	35.970	148.390	127.930		72.000	74.400	0	2.000	200.070	279.630	0	207.090	420.400
202109	216.480	153.780	216.480	30.580		40.600	1.400	32.400		208.260	291.330	0	196.560	424.700
202110	95.040	0	333.740	131.560		35.700	0	6.300		218.790	305.370	0	204.750	313.800
202111	44.880	378.400	220			96.000	98.690	0	33.010	218.790	328.770	0	195.390	359.600
202112		289.839	220	88.561		41.090	0	57.600			211.770	0	117.000	
Total	840.070	289.839	220	550.011	238.800	41.090	0	197.710	2.172.690	211.770	0	1.960.920	3.251.500	

Vaccins toegeleverd, in voorraad & uitgeleverd

Data geactualiseerd tot en met:
24-mrt-21

Year, Week, Date i

Magazijn

Farmaceut	Toegeleverd	Voorraad	Uitgeleverd
AstraZeneca	840.070	290.059	550.011
Moderna	238.800	41.090	197.710
Pfizer Inc.	2.172.690	211.770	1.960.920
Total	3.251.560	542.919	2.708.641

Uitgeleverd

AfnemerGroep	AstraZeneca	Moderna	Pfizer Inc.	Total
BES		4.500	16.380	20.880
CAS			113.490	113.490
GGD	202.290		1.395.480	1.597.770
HAP		99.200	9.360	108.560
Huisartsen	328.790			328.790
Overige medische diensten		800		800
Ziekenhuizen (ROAZ)		88.200	142.740	230.940
Zorginstellingen	18.931	5.010	283.470	307.411
Total	550.011	197.710	1.960.920	2.708.641

Overzicht Uitleveringen

Artikel	ArtikeType	ArtikelFarmaceut	ArtikelDescription	ArtikelCategorie	ArtikelAantal	ArtikelEenheid	ArtikelHoeveelheid	ArtikelHoeveelheidFlacons	ArtikelHo...
92613	CoronaVaccin	Pfizer Inc.	COMIRNATY VACCIN (195 PACK)	vaccin	2	ST	1 tray van 195 flacons	195	
92613	CoronaVaccin	Pfizer Inc.	COMIRNATY VACCIN (195 PACK)	vaccin	2	ST	1 tray van 195 flacons	195	
92613	CoronaVaccin	Pfizer Inc.	COMIRNATY VACCIN (195 PACK)	vaccin	1	ST	1 tray van 195 flacons	195	
92613	CoronaVaccin	Pfizer Inc.	COMIRNATY VACCIN (195 PACK)	vaccin	7	ST	1 tray van 195 flacons	195	
92613	CoronaVaccin	Pfizer Inc.	COMIRNATY VACCIN (195 PACK)	vaccin	2	ST	1 tray van 195 flacons	195	
92613	CoronaVaccin	Pfizer Inc.	COMIRNATY VACCIN (195 PACK)	vaccin	2	ST	1 tray van 195 flacons	195	
92613	CoronaVaccin	Pfizer Inc.	COMIRNATY VACCIN (195 PACK)	vaccin	2	ST	1 tray van 195 flacons	195	
92613	CoronaVaccin	Pfizer Inc.	COMIRNATY VACCIN (195 PACK)	vaccin	7	ST	1 tray van 195 flacons	195	
92613	CoronaVaccin	Pfizer Inc.	COMIRNATY VACCIN (195 PACK)	vaccin	10	ST	1 tray van 195 flacons	195	
Total					18296			262693	

Begrippenlijst



Begrip	Definitie
Aantal doses vaccin	Aantal doses vaccin die toegediend kunnen worden in 1 keer in 1 persoon. Dit verschilt per farmaceut. De verdeling per farmaceut is zichtbaar in dit dashboard. Gebaseerd op het aantal flacons per levering.
Aantal doses vaccin toegeleverd	Aantal doses vaccin die vanuit de farmaceut zijn geleverd aan de logistiek dienstverlener in Nederland.
Aantal doses vaccin uitgeleverd	Aantal doses vaccin die vanuit de logistiek dienstverlener zijn afgegeven aan uitvoeringspartners. Uitgeleverd = Som van ArtikelhoeveelheidDoses waar de status is 'uitgeleverd'. Uitgeleverd kan ook berekend worden vanuit de VA05 (Outbound dataset): Som van artikelhoeveelheidDoses waar de artikelstatus is 'afgehandeld' en de artikelcategorie is 'vaccin', de artikelafzeggingsreden is niet 06 en de goederen afgifte datum ligt in het verleden. Het gaat hier om afgifte datum uit het magazijn, niet de daadwerkelijke leverdatum bij de uitvoeringspartners
UitvoeringspartnerGroep	Een groepering van uitvoeringspartners (Ziekenhuizen (ROAZ), zorginstellingen, huisartsen, huisartsenposten (HAP), GGD, BES, CAS. Deze groepering komt niet één op één overeen met de doelgroepen in de vaccinatiestrategie. Verder is deze groepering een benadering, bijvoorbeeld ggz locaties die in een ziekenhuis huizen worden soms als ziekenhuis ingedeeld en ziekenhuizen (ROAZ) leveren soms door aan instellingen.
Uitvoeringspartners	Instellingen of beroepspersonen die de vaccins ontvangen van logistieke dienstverlener en de vaccins toedienen aan de bevolking.
Aantal doses vaccin geplande toelieferingen	Planning van toeliefering van vaccins aan logistieke dienstverlener. Som van de regel 'allocatie in doses'. Deze data is op weekbasis, het datumveld moet dus geïnterpreteerd worden als 'levering in de week van'.
Aantal doses vaccin besteld	Som van aantal doses vaccin besteld bij Farmaceut door VWS
Aantal doses vaccin toegeleverd aan logistiek dienstverlener per Feitelijke Leverdatum per farmaceut	Som van ArtikelhoeveelheidDoses waarvan de status is 'aangeleverd' per boekdatum
Aantal doses vaccin in voorraad	Totaal aantal doses vaccin in voorraad, ongeacht of deze zich nog in kwaliteitscontrole bevindt of vrijgegeven is. Som van Aantal doses toegeleverd min Som van aantal doses uitgeleverd.
Totaal doses vaccins uitgeleverd aan uitvoeringspartners per week	Uitgeleverd berekend vanuit de VA05 (Outbound dataset): Som van artikelhoeveelheidDoses waar de artikelstatus is 'afgehandeld' en de artikelcategorie is 'vaccin' en de artikelafzeggingsreden is niet 06

Farmaceut	Verdeling
AstraZeneca	11
Moderna	10
Pfizer Inc.	6