

Percentage binnen vaccinatiegroepen dat zich aan de maatregelen houdt

| Vaccinatiegroep: | Frequentie handen wassen >10 keer | Niet op drukke plek geweest, of op drukke plek geweest, maar even zoveel keer omgedraaid | max aantal bezoekers thuis niet overschreden |
|--------------------------------------|---|---|---|
| Zorgmedewerker | 51.5% | 64.8% | 81.3% |
| 60+ met medische indicatie | 33.5% | 75.6% | 82.6% |
| 60+ zonder medische indicatie | 29.7% | 73.7% | 80.7% |
| 18-59 jaar met medische indicatie | 42.1% | 71.4% | 85.0% |
| 18-59 jaar zonder medische indicatie | 32.8% | 68.1% | 80.5% |
| Jonger dan 18 jaar | 20.3% | 54.7% | 89.1% |
| Ik weet het niet | 36.5% | 71.9% | 81.8% |
| <i>Total</i> | 34.7% | 70.7% | 81.3% |



| Vaccinatiegroep: | handen wassen als het nodig is | nauwkeurig handen wassen (minimaal 20 seconden) | papieren zakdoekjes gebruiken |
|--------------------------------------|---|--|--|
| Zorgmedewerker | 77.7 | 47.5 | 73.5 |
| 60+ met medische indicatie | 78.1 | 49.0 | 63.9 |
| 60+ zonder medische indicatie | 75.7 | 43.9 | 60.6 |
| 18-59 jaar met medische indicatie | 77.6 | 48.0 | 69.8 |
| 18-59 jaar zonder medische indicatie | 73.5 | 39.0 | 67.9 |
| Jonger dan 18 jaar | 65.3 | 37.7 | 56.6 |
| Ik weet het niet | 75.3 | 44.1 | 66.3 |
| <i>Total</i> | 75.5 | 43.4 | 65.6 |

**Mondkapje in
overdekte
binnenruimtes
(altijd)**

**Niet naar
buiten
geweest
tijdens de
avondklok**

| | |
|-------|-------|
| 93.0% | 81.7% |
| 90.8% | 95.2% |
| 91.4% | 95.5% |
| 91.9% | 92.4% |
| 91.6% | 91.5% |
| 89.3% | 85.9% |
| 86.1% | 93.9% |
| 91.5% | 92.3% |

Legenda:

 hoger dan gemiddeld over
 lager dan gemiddeld over t
 grijs aantallen te laag, niet betr

| | hoesten/ niezen in elleboog | geen handen schudden | voldoende afstand houden van anderen |
|--|--|---------------------------------|---|
| | 79.9 | 99.0 | 59.0 |
| | 63.9 | 99.6 | 71.7 |
| | 64.9 | 99.5 | 70.6 |
| | 75.2 | 99.0 | 68.4 |
| | 78.1 | 98.8 | 66.4 |
| | 78.5 | 97.4 | 57.7 |
| | 66.2 | 98.9 | 67.6 |
| | 71.9 | 99.1 | 67.7 |

totale groep
otale groep
ouwbaar

Vraag: neemt de naleving en draagvlak af wanneer mensen gevaccineerd zijn?

Voor deze analyses is alleen gekeken naar de mensen die in ronde 10 aangaven dat ze gevaccineerd zijn. Voor die mensen is terug gekeken naar ronde 8 en 9.

Aantallen gevaccineerde respondenten

In ronde 10 gaven **1963 personen** aan gevaccineerd te zijn.

Van deze mensen hebben **1312 personen** ook ronde 9 ingevuld (651 dus niet).

En **1287 personen** hebben ronde 8 ingevuld (en 676 dus niet).

Tabel 1a - Naleving onder gevaccineerden (in procenten)

| | ronde 8 | ronde 9 | ronde 10 | Totale N: | |
|---|---------|---------|----------|-----------|---------|
| | | | | ronde 8 | ronde 9 |
| Frequent handen wassen (>10 keer) | 52.0% | 52.2% | 51.4% | 1172 | 1312 |
| Niet op drukke plekken geweest of elke keer | 64.3% | 64.7% | 66.9% | | |
| Max. aantal bezoekers thuis niet overschreden | 95.7% | 95.7% | 83.9% | | |
| Max. aantal bezoekers thuis niet overschreden | 95.7% | 84.0% | 83.9% | | |
| Mondkapje in publieke binnenruimtes (altijd) | 82.1% | 92.6% | 92.1% | | |
| Tijdens avondklok niet naar buiten geweest | - | - | 81.3% | | |

Tabel 1b - Naleving onder gevaccineerden (gemiddeld, in procenten)

| | ronde 8 | ronde 9 | ronde 10 |
|---|---------|---------|----------|
| Handen wassen als het nodig is | 80.3% | 79.1% | 78.0% |
| Nauwkeurig handen wassen (minimaal 20 seconden) | 51.8% | 50.2% | 49.4% |
| Papieren zakdoekjes gebruiken | 68.8% | 69.8% | 68.2% |
| Hoesten/ niezen in elleboog | 74.0% | 75.4% | 74.3% |
| Geen handen schudden | 99.3% | 99.3% | 99.3% |
| Voldoende afstand houden van anderen | 62.0% | 61.8% | 61.8% |

Tabel 2 - Verandering in draagvlak nu onder gevaccineerden

| | ronde 8 | ronde 9 | ronde 10 | ronde 8 | ronde 9 |
|---|---------|---------|----------|---------|---------|
| 20 seconden handen wassen | 94.3% | 94.8% | 91.1% | 402 | 406 |
| hoesten/niezen in elleboog | 95.5% | 95.1% | 95.7% | | |
| papieren zakdoekjes gebruiken | 95.0% | 95.1% | 94.5% | | |
| geen handen schudden | 88.8% | 94.3% | 90.7% | | |
| 1,5 meter afstand houden | 90.8% | 93.4% | 89.2% | | |
| zoveel mogelijk thuisblijven | 80.8% | 86.4% | 77.9% | | |
| in quarantaine bij verkoudheidsklachten | 84.5% | 87.3% | 87.6% | | |
| niet naar het buitenland reizen | 83.2% | 89.5% | 84.6% | | |
| zoveel mogelijk thuis werken | 75.7% | 82.8% | 77.8% | 378 | 378 |
| vermijd drukte | 94.3% | 97.5% | 93.4% | | |
| in quarantaine bij huisgenoten met klachten | 90.7% | 93.9% | 93.1% | | |
| mondkapje in openbare ruimtes | 93.1% | 92.1% | 90.9% | | |
| testen bij verkoudheidsklachten | 86.9% | 90.1% | 87.2% | | |
| in quarantaine na bezoek hoog risicogebied | 86.1% | 90.1% | 89.0% | | |
| in quarantaine na contact mogelijk besmet persoon | 90.2% | 92.2% | 87.8% | | |
| mondkapje in publieke binnenruimtes | 91.3% | 89.4% | 89.4% | | |

| | | | |
|--|-------|-------|-------|
| tuis maximaal aantal bezoekers en 1,5 met | 79.1% | 85.4% | 56.5% |
| buitenshuis maximaal 2 personen of 1 huisc- | | 77.2% | 68.6% |
| sport alleen of met 2 personen, buiten op 1,5- | | 80.2% | 70.6% |
| tijdens avondklok niet naar buiten | - | - | 72.6% |

Ter vergelijking:

Totale groep: (trend zoals ook op de website)

| ronde 10 | ronde 8 | ronde 9 | ronde 10 |
|----------|---------|---------|----------|
| 1731 | 38.0% | 37.0% | 34.7% |
| | 67.3% | 66.6% | 70.6% |
| | 94.6% | 94.8% | 81.5% |
| | 94.6% | 85.1% | 81.5% |
| | 76.7% | 93.1% | 91.6% |
| | | | 92.3% |

Totale groep: (trend zoals ook op de website)

| ronde 8 | ronde 9 | ronde 10 |
|---------|---------|----------|
| 78.1% | 77.3% | 75.6% |
| 47.0% | 46.0% | 43.6% |
| 65.4% | 66.6% | 65.8% |
| 72.8% | 74.0% | 72.1% |
| 99.3% | 99.0% | 99.2% |
| 66.5% | 66.7% | 67.8% |

Totale groep: (trend zoals ook op de website)

| ronde 10 | ronde 8 | ronde 9 | ronde 10 |
|----------|---------|---------|----------|
| 621 | 90.9% | 90.9% | 87.3% |
| | 94.3% | 94.4% | 92.9% |
| | 89.4% | 89.8% | 88.1% |
| | 90.6% | 92.1% | 89.8% |
| | 91.5% | 92.0% | 89.0% |
| | 76.6% | 82.2% | 75.1% |
| | 84.1% | 85.8% | 85.0% |
| | 83.5% | 86.5% | 82.9% |
| 576 | 82.6% | 85.5% | 81.6% |
| | 94.1% | 95.2% | 92.3% |
| | 91.4% | 92.5% | 90.8% |
| | 90.0% | 89.2% | 88.9% |
| | 78.5% | 81.6% | 79.7% |
| | 85.5% | 87.6% | 87.1% |
| | 90.5% | 91.8% | 90.8% |
| | 86.0% | 86.3% | 86.0% |

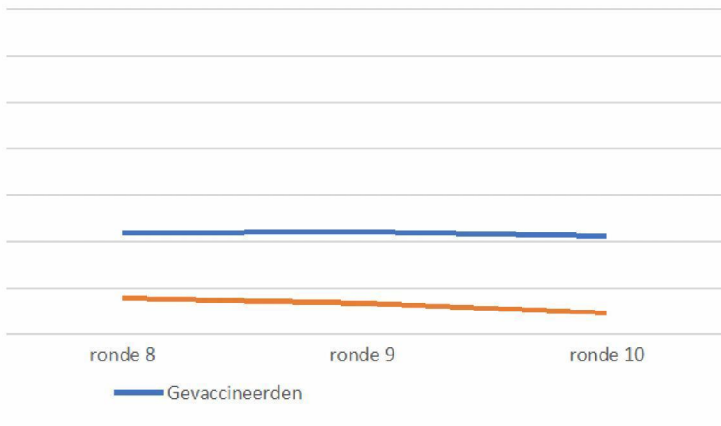
100.0% -
90.0% -
80.0% -
70.0% -
60.0% -
50.0% -
40.0% -
30.0% -

100.0% -
90.0% -
80.0% -
70.0% -
60.0% -
50.0% -
40.0% -
30.0% -
20.0% -
10.0% -
0.0% -

100.0% -
90.0% -
80.0% -
70.0% -
60.0% -
50.0% -
40.0% -
30.0% -
20.0% -
10.0% -
0.0% -

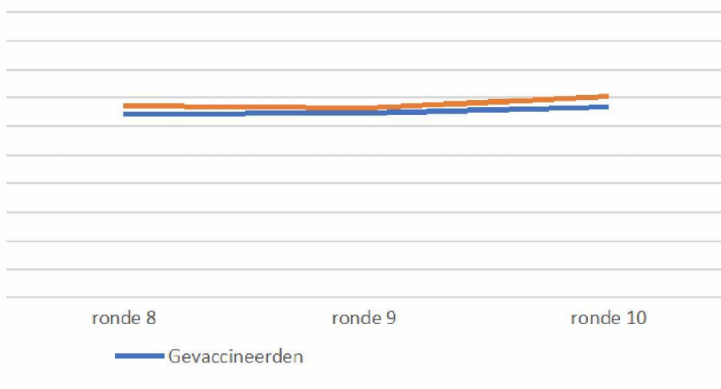
| | | | |
|---|-------|-------|-------|
| | 73.6% | 79.2% | 57.5% |
| - | | 72.4% | 64.5% |
| - | | 76.1% | 70.2% |
| - | - | | 71.4% |

Frequent handen wassen (>10 keer)



Gevaccineerden

Niet op drukke plekken geweest of elke keer omgedraaid



Voldoende afstand houden van anderen

