

Rijksinstituut voor Volksgezondheid
en Milieu
*Ministerie van Volksgezondheid,
Welzijn en Sport*

CLUSTERBUSTER

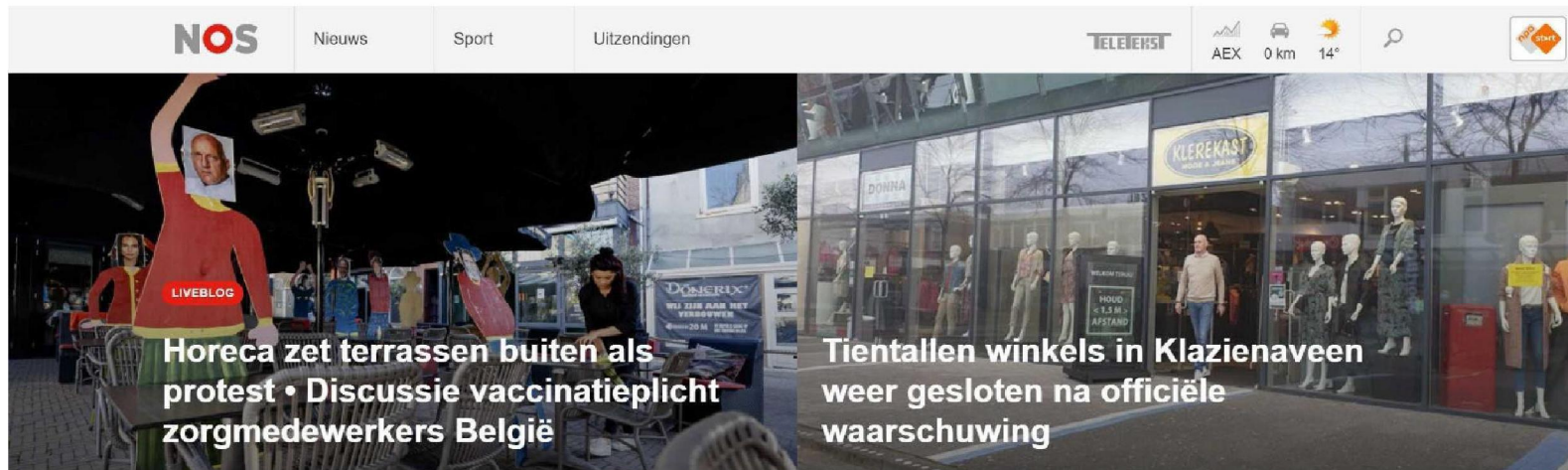


Wie werken er aan de clusterbuster

- 5.1.2e 5.1.2e
- Klein team ontwikkelaars
- Klankbordgroep
 - REC'ers en RAC'ers
- Groot team ondersteuning
 - Juridisch
 - Technisch



Waarom de clusterbuster





NOS

Nieuws

Sport

Uitzendingen

TELEIEERST

AEX

0 km

14°



NOS NIEUWS • BINNENLAND • VRIJDAG, 07:00

Steun voor maatregelen sterk afgenomen, maar meeste mensen houden zich er nog aan



The screenshot shows the NOS news website interface. At the top, there is an orange header with the NOS logo and navigation links for 'Nieuws', 'Sport', and 'Uitzendingen'. To the right, there are utility icons for 'TELEBIJST', 'AEX', '0 km', '14°', and a search icon. The main content area features a large photograph of a brick building with a sign that reads 'Oostelijke Eilanden'. Overlaid on the image is a news headline in white text: 'Corona-uitbraak onder kleuters: 'Sneltesten en vaccineren nu echt snel nodig''. Above the headline, there is a blue 'nieuwsuur' label and a smaller line of text: 'NIEUWSUUR • BINNENLAND • ZATERDAG, 20:02'. In the bottom right corner of the image, the word 'NIEUWSUUR' is written in small white letters.

Een corona-uitbraak onder de jongste kinderen op een Amsterdamse basisschool, vorige week, leidt tot zorgen onder schoolleiders en leraren. "Het sneltesten en vaccineren mag allemaal wel wat vlatter", vindt de Algemene Onderwijsbond (AOB). "Gas erop, zodat we les kunnen blijven geven."

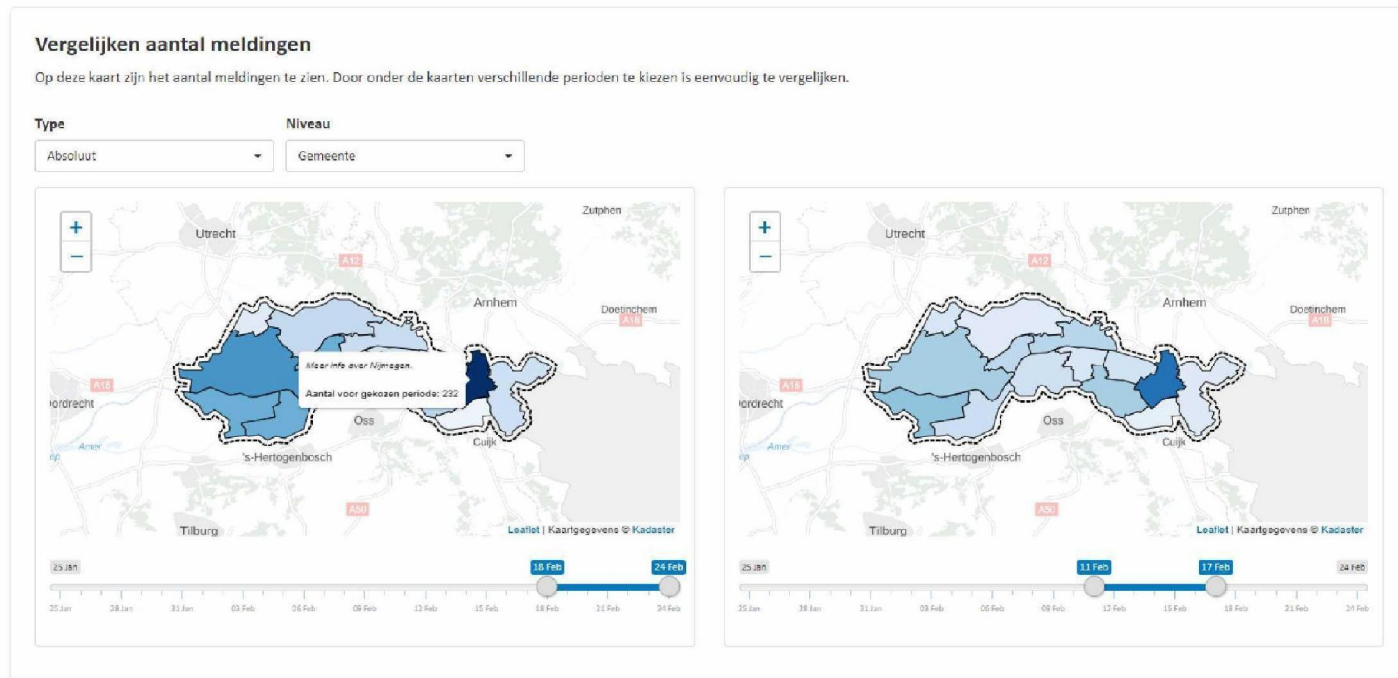
Vanaf maandag zijn alle basisscholen weer volledig open. Het OMT vindt dat verantwoord, maar op basisschool Oostelijke Eilanden in Amsterdam raakten vorige week in vier van de zes kleuterklassen kinderen én leraren besmet. In één klas bleek de helft van de leerlingen positief.



*Tijdig en accuraat informeren van
epidemiologen en artsen bij GGD'en
teneinde hen te ondersteunen bij het
adviseren van bestuurders.*

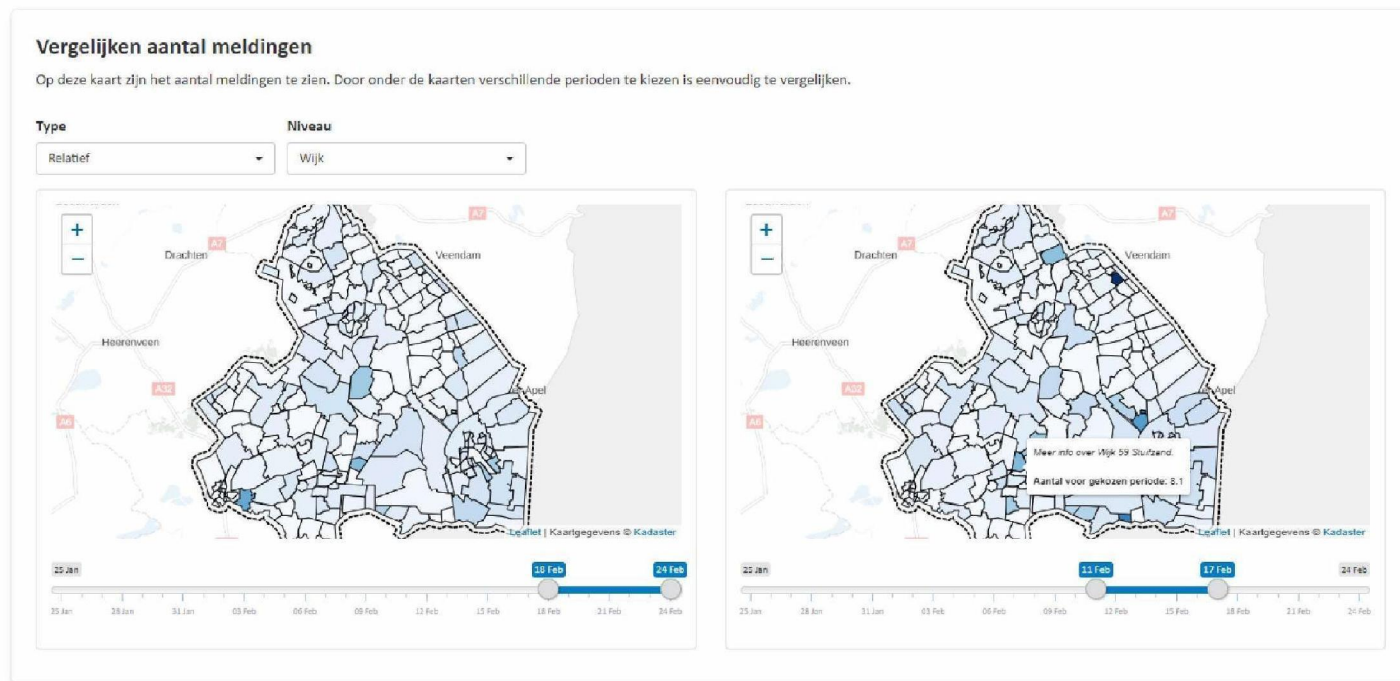


Wat is de clusterbuster





Wat is de clusterbuster

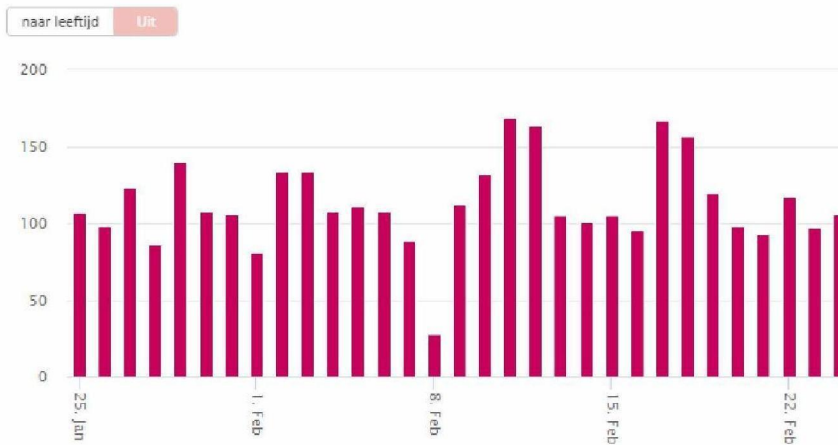




Wat is de clusterbuster

Verloop van het aantal meldingen

Op deze grafiek staat het verloop van het aantal meldingen aan de GGD voor deze regio. Klik op de kaart linksboven op een gebied om het aantal meldingen voor alleen dat gebied te zien.





Wat is de clusterbuster

Verloop incidentie per leeftijdscategorie

In deze tabel staat het verloop van de incidentie per 1000 inwoners per leeftijdscategorie. Klik op de kaart linksboven op een gebied om het aantal meldingen voor alleen dat gebied te zien.

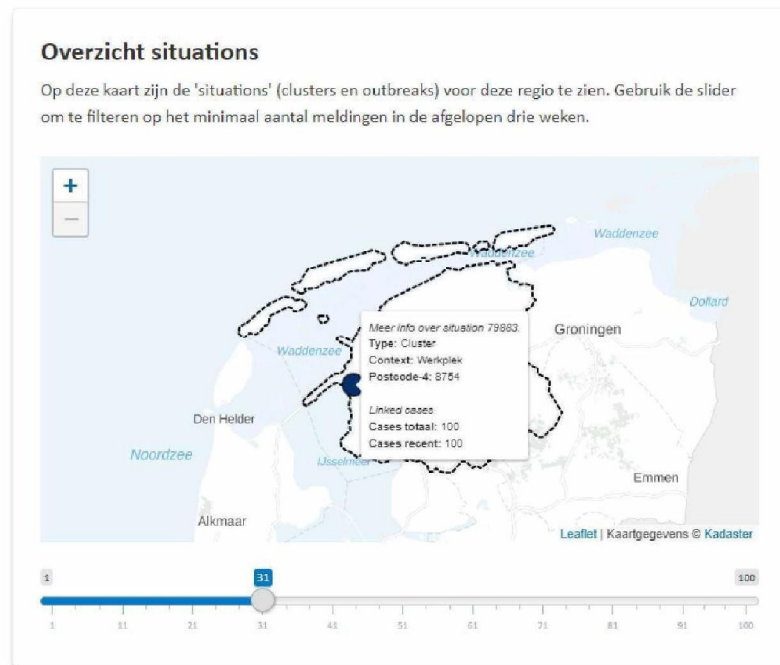
Type

Relatief

	WEEK 4 ↑↑	WEEK 5 ↓↑	WEEK 6 ↓↑	WEEK 7 ↓↑	WEEK 8 ↓↑
0-15	0.75	0	2.62	5.24	3.75
16-25	1.5	2.5	1	1.5	2
26-45	1.37	0.86	1.2	2.23	1.72
46-65	0.62	0.92	1.08	2.46	1.54
65+	0.52	0.52	0.52	0.52	0
Totaal	0.95	0.9	1.27	2.48	1.8

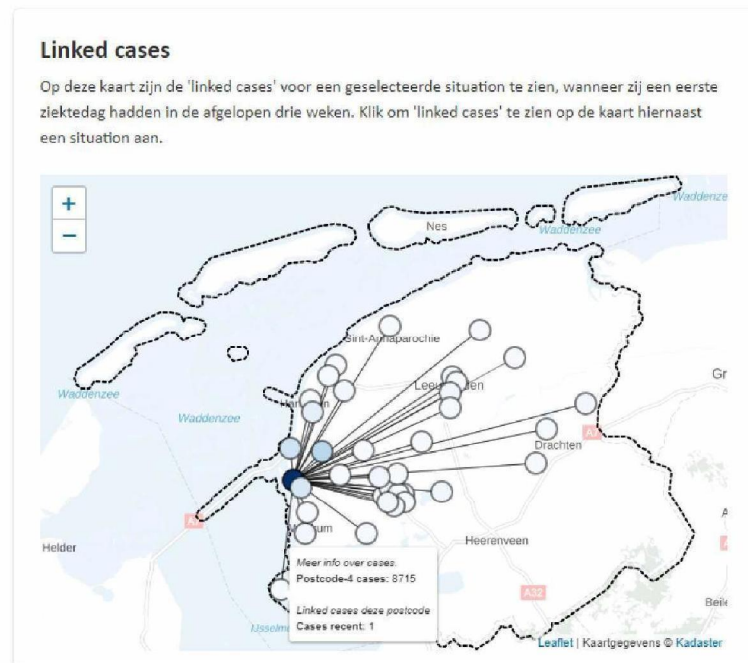


Wat is de clusterbuster



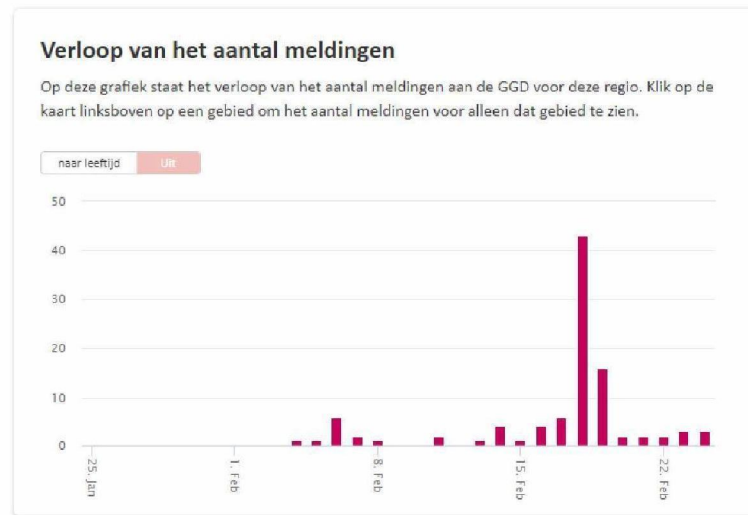


Wat is de clusterbuster





Wat is de clusterbuster





Wat is de clusterbuster

Informatie linked cases

In deze tabel staat aanvullende informatie over de linked cases per situation. Klik linksboven een situation aan om informatie over de linked cases te zien.

EERSTE ZIEKTEDAG	LEEFTIJD	ZORGMDW	SETTING
	65+	Nee/Niet vermeld	Verpleeghuis
	65+	Nee/Niet vermeld	Verpleeghuis
	16-25	Ja	Werk, verpleeghuis
	16-25	Ja	Werk, verpleeghuis
	65+	Nee/Niet vermeld	Verpleeghuis

Vorige 1 ... 7 **8** 9 ... 23 Volgende



Volgende stappen voor de clusterbuster

- Wekelijkse terugkoppeling vanuit de klankbordgroep
- Wekelijkse doorontwikkeling
 - Volgende stap: themapagina's voor VVT, onderwijs en meer
- Deze en volgende week: clusterbuster onder de aandacht!
- Vragen/opmerkingen óf interesse in toegang tot de clusterbuster:
mail mij via 5.1.2e@rivm.nl