



Curaçao Medical Center – Capaciteit COVID

Professional Care with Compassion

Sirbi ku amor 

Fases toelichtingen

Fase	Covid reguliere plekken	Covid IC plekken	(Hybride) Reguliere plekken die IC kunnen worden	Totaal Covid plekken
0	0	0		0
1	12	6		18
2	24	16		40
3	39	16	15	55
4	53	16	15	69
→ 5	91	16	15	107

FASE 0

COVID Zorg

Reguliere Zorg

IC zorg/
Stroke careReguliere
verpleging

Specials

ICU

KV

NICU

CSCU
/EHH(10)

AOA

PAAZ

B1

Cathlab
lounge

B2

DV (12)

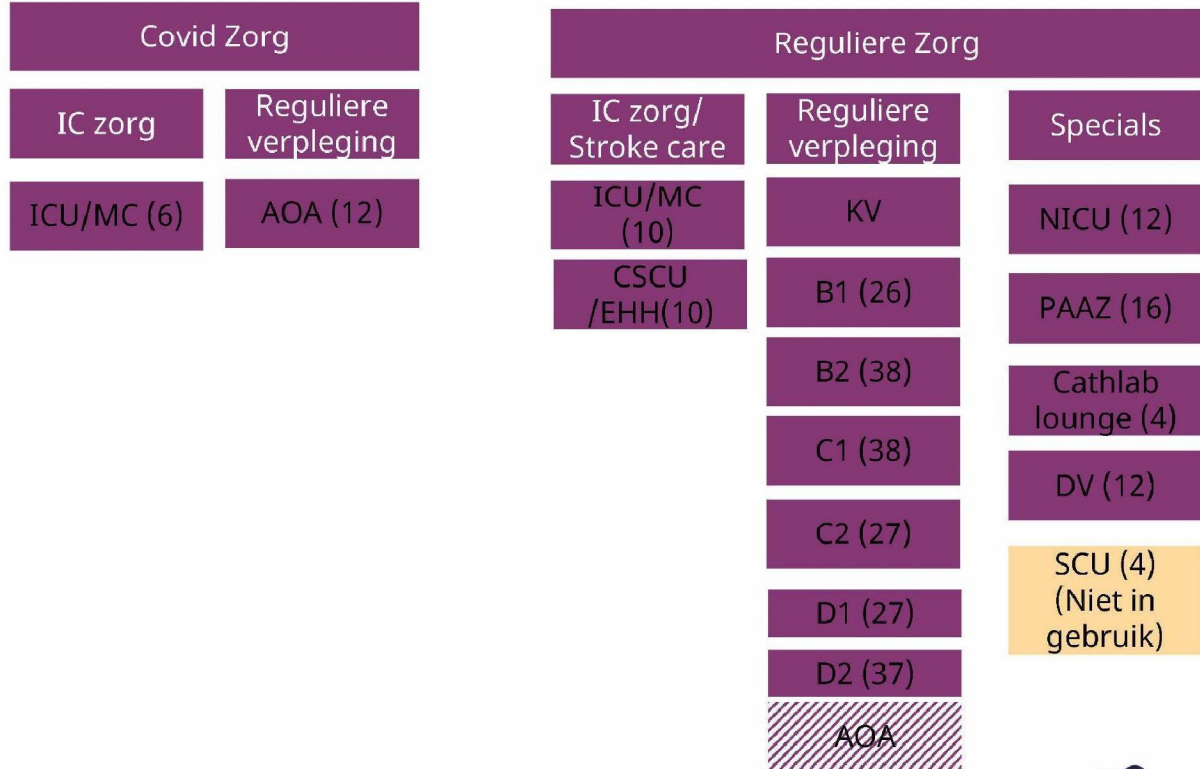
C1

SCU (4)
(Niet in
gebruik)

C2

D2

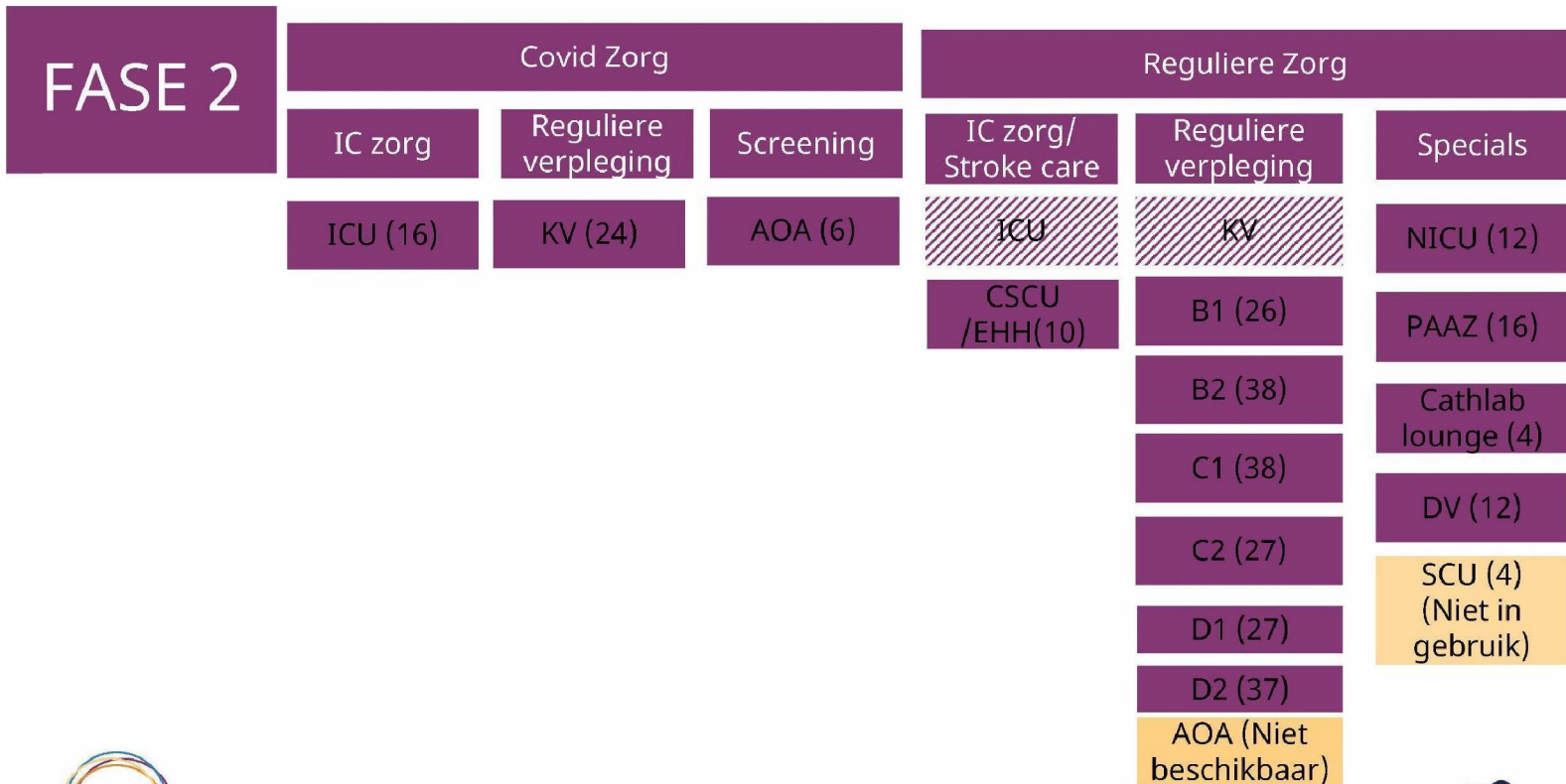
FASE 1

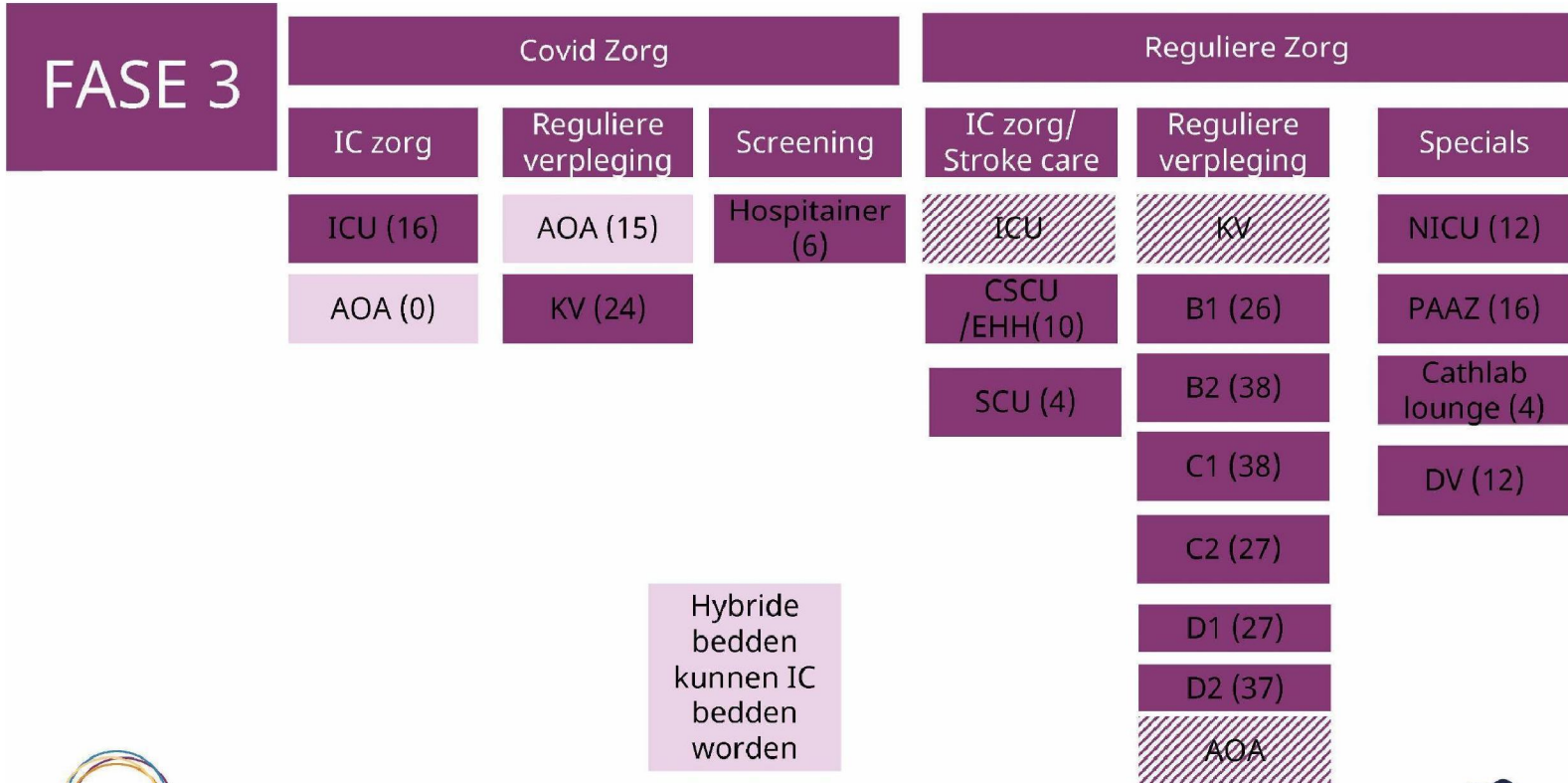


28-03-2021

4

Sirbi ku amor 





FASE 4

Covid Zorg			Reguliere Zorg		
IC zorg	Reguliere verpleging	Screening	IC zorg/ Stroke care	Reguliere verpleging	Specials
ICU (16)	AOA (15)	Hospitainer (6)	ICU	KV	NICU (12)
AOA (0)	KV (24)		CSCU /EHH(10)	B1 (26)	Cathlab lounge (4)
	PAAZ (14)		SCU (4)	B2 (38)	DV (12)
				C1 (38)	
				C2 (27)	
				D1 (27)	
				D2 (37)	
				AOA	

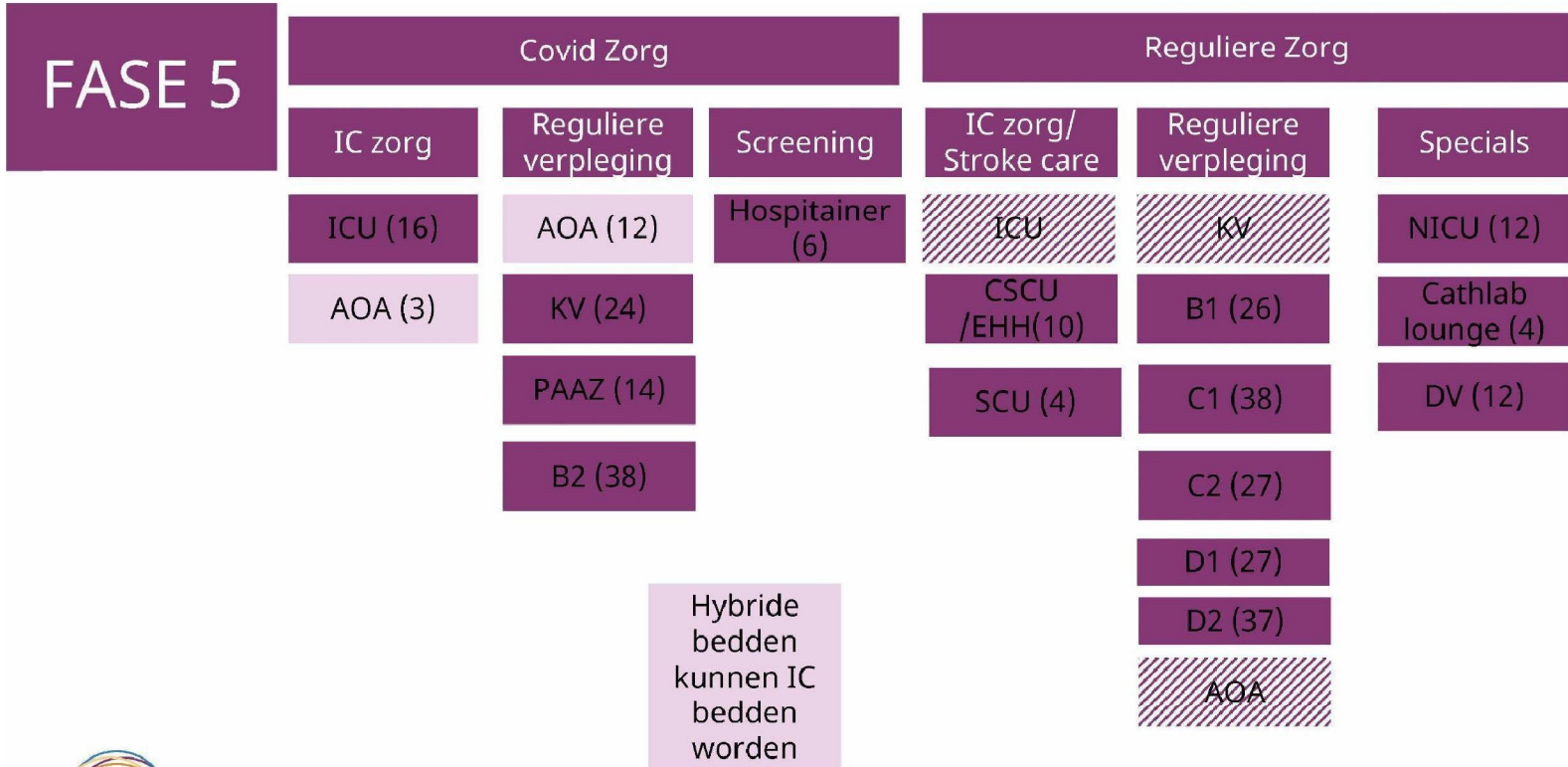
Hybride bedden kunnen IC bedden worden



28-03-2021

7





Resources

Fase	Covid Reguliere plekken	Covid IC plekken	Hybride plekken	Totaal Covid plekken	Personeel	Apparatuur	Materiaal	Toelichting
0	0	0		0	N.V.T.	N.V.T.	N.V.T.	
1	12	6		18	✓	✓	✓	
2	24	16		40	✓	✓	✓	
3	39	16	15	55	✓	✓	✓	
4	53	16	15	69	✓	✓	✓	
→ 5	91	16	15	107	✓	✓	✓	

✓ = in orde ✓ = Dreigend tekort ✓ = Tekort

Capaciteit Covid zorg fase 5: 28-3-2021 12:00

Overzicht													
Week 12 - 13				Nu				Vandaag			Maandag		
Covid fase 5													
Intensive Care / Medium Care	16	1		1	15	0	1	0	0	0	0	0	0
Verpleegafdeling KV	24	4		3	21	0	0	0	1	0	0	0	0
Acute Opname Afdeling	16	12		12	4	1	0	0	0	0	0	0	0
PAAZ	14	14		14	0	0	0	0	0	0	0	0	0
Verpleegafdeling B2	38	10		11	27	0	0	1	0	0	1	1	0
Totale Covid fase 5	108	41		41	67	1	1	1	1	0	1	1	0

Icoon	Toelichting
	Bedden capaciteit
	Verwachte vrije bedden nu/ morgen
	Bezette bedden
	Geblokkeerde bedden
	Verlopen opnames
	Dreigend tekort
	Geplande patiënten
	Geplande ontslagen

Capaciteit reguliere zorg fase 5: 28-3-2021 12:00

Overzicht												
Week 12 - 13		Nu						Vandaag			Maandag	
[T] [L] [A]		[L]	[B]	[*]	[/]	[/]	[+]	[-]	[*]	[+]	[-]	[*]
Reguliere zorg Fase 5												
Verpleegafdeling D1	27	16	15	12	0	3	0	1	0	0	2	0
Verpleegafdeling D2	37	29	29	8	0	0	0	0	0	1	2	0
Verpleegafdeling C1	38	16	14	24	4	2	0	2	0	0	3	0
Verpleegafdeling B1	26	8	10	16	0	1	2	0	0	1	5	0
NICU	12	3	3	9	0	0	0	0	0	0	0	0
Eerste Harthulp	4	1	1	3	0	1	0	0	0	0	0	0
CCU	6	6	6	0	0	0	0	0	0	0	0	0
Hartkatheterisatie	5	3	5	0	0	0	2	0	0	0	2	0
Verpleegafdeling KV	12	12	12	0	0	0	0	0	0	0	0	0
Verpleegafdeling C2	27	16	14	13	1	1	2	4	0	0	2	0
Totalen Reguliere zorg Fase 5	194	110	109	85	5	8	6	7	0	2	16	0

Icoon	Toelichting
[T]	Bedden capaciteit
[L]	Verwachte vrije bedden nu/ morgen
[B]	Bezette bedden
[*]	Geblokkeerde bedden
[/]	Verlopen opnames
[A]	Dreigend tekort
[+]	Geplande patiënten
[-]	Geplande ontslagen

Opgenomen COVID patient

Opgenomen covid patienten op covid afdelingen						
	23-03-2021 9:30	25-03-2021 16:00	26-03-2021 12:30	26-03-2021 16:00	27-03-2021 12:00	28-03-2021 12:00
Totaal aantal opgenomen	32	48	52	50	58	67
Beademingsmachines ingezet (Capaciteit: 31-43)				20	22	17
Optiflow inzet (Capaciteit: 5)					1	4