

Artikel/ tweets bij persconferentie

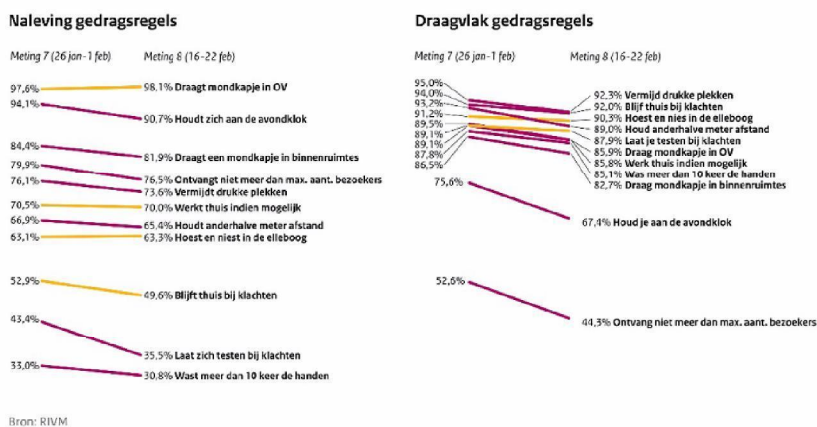
Cijfers van het Coronadashboard bij de persconferentie van 8 maart 2021

Het kabinet benadrukt dat het belangrijk is dat we ons echt aan de coronamaatregelen houden. Sommige cijfers gaan de goede kant op, maar andere zijn nog veel te hoog. Deze gegevens van het Coronadashboard maken duidelijk hoe het zit:

1. De naleving van de coronamaatregelen loopt terug.

Het Coronadashboard laat iedere drie weken onderzoeken of Nederlanders de maatregelen steunen en zich er aan houden. Deze figuur laat zien dat voor zeven van elf gedragsregels de naleving onder de bevolking significant is afgenomen.

Verandering naleving & draagvlak gedragsregels



Bekijk de data op het Coronadashboard:

<https://coronadashboard.rijksoverheid.nl/landelijk/gedrag>

2. Het aantal besmetting blijft hoog, ook vanwege de extra besmettelijke Britse, Zuid-Afrikaanse en Braziliaanse varianten van het virus.

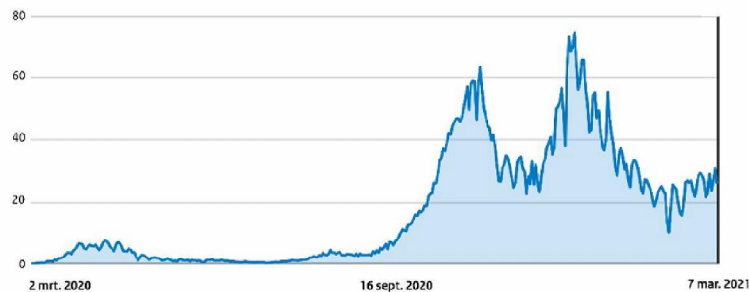
Ondanks de lockdown blijft het dagelijks aantal besmettingen hoog. De R zit inmiddels weer boven de 1 en zal naar verwachting de komende de tijd verder

stijgen. Dat komt omdat de meer besmettelijke Britse en Zuid-Afrikaanse virusvarianten inmiddels de overhand hebben.

Aantal positieve testen per 100.000 inwoners

■ Positieve testen

Dagelijks aantal positieve testen per 100.000 inwoners inclusief drempelwaarden per risiconiveau.



Bron: RIVM



Bekijk de data op het Coronadashboard:

<https://coronadashboard.rijksoverheid.nl/landelijk/positief-geteste-mensen>

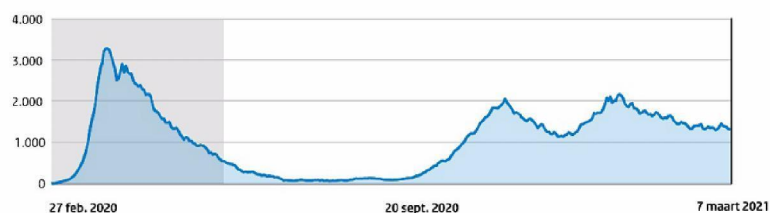
3. Er belanden daardoor nog steeds veel mensen in het ziekenhuis, ook op de IC.

Het aantal ziekenhuisopnames blijft hoog. Dit laat zien dat mensen niet alleen besmet raken, maar ook vaak ernstige klachten krijgen. Dit komt onder andere omdat de Britse variant mensen vaak zieker maakt dan het oorspronkelijke virus. Het RIVM verwacht dat het aantal IC-opnames komende tijd flink zal toenemen.

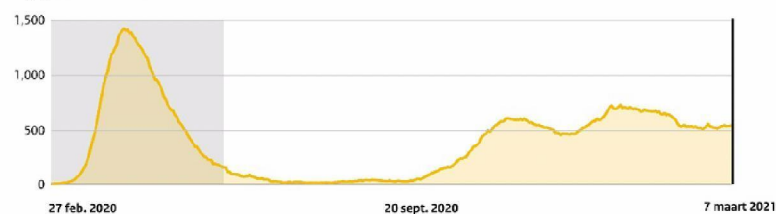
Bezetting ziekenhuis- en IC-bedden over tijd

■ Bezette ziekenhuisbedden ■ Bezette IC-bedden ■ Cijfers zijn minder nauwkeurig

Dagelijks aantal bezette ziekenhuisbedden



Dagelijks aantal bezette IC-bedden



Bron: LCPS



Bekijk de data op het Coronadashboard:

<https://coronadashboard.rijksoverheid.nl/landelijk/ziekenhuis-opnames>

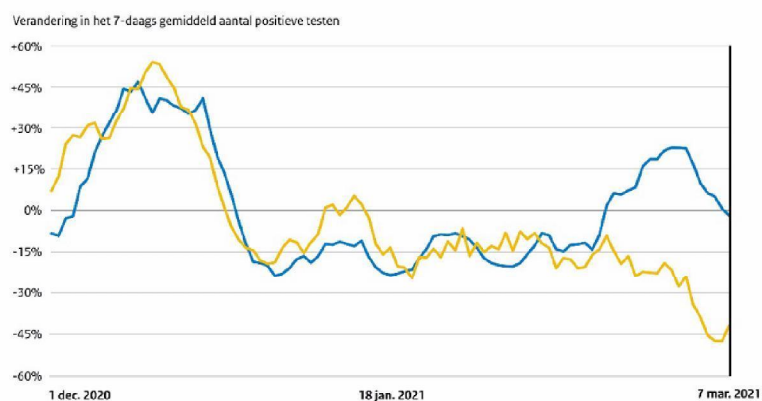
<https://coronadashboard.rijksoverheid.nl/landelijk/intensive-care-opnames>

4. Vaccineren lijkt effect te hebben.

Dit blijkt onder meer uit het aantal besmettingen onder verpleeghuisbewoners. Op 18 januari werd in verpleeghuizen begonnen met vaccineren en nu is een trendbreuk zichtbaar. Terwijl het aantal besmettingen onder de totale bevolking niet naar beneden gaat, is het aantal besmettingen onder verpleeghuisbewoners sterk afgenomen.

Aantal positieve testen in verpleeghuizen

■ Totale bevolking ■ Verpleeghuisbewoners



Bron: Ministerie van Volksgezondheid, Welzijn en Sport



Bekijk de data op het Coronadashboard:

<https://coronadashboard.rijksoverheid.nl/landelijk/verpleeghuiszorg>

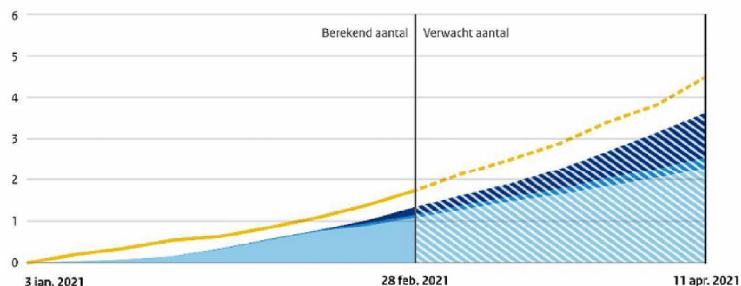
5. Steeds meer mensen worden geprikt

Op dit moment is de verwachting dat in juli iedereen vanaf 18 jaar die een prik wil, een eerste prik gehad kan hebben. Naar verwachting hebben begin juli 8 miljoen mensen ook een tweede prik gehad.

Leveringen vaccins en gezette prikken in totaal

- Geleverde vaccins ▨ Verwacht
- Aantal gezette prikken BioNTech/Pfizer ■ Aantal gezette prikken Moderna
- Aantal gezette prikken AstraZeneca

Cumulatief aantal vaccins in miljoenen op wekelijkse basis



Bron: RIVM



Bekijk de data op het Coronadashboard:

<https://coronadashboard.rijksoverheid.nl/landelijk/vaccinaties>

De verwachting is dat vaccinatie in de loop van het voorjaar steeds meer effect gaat krijgen. Het aantal besmettingen en ziekenhuisopnames zijn op dit moment nog te hoog en de verwachting is dat ze eerst nog stijgen. Het blijft dan ook belangrijk dat we ons aan de maatregelen houden.