

Belangrijkste inzichten LCT 1 april

Vertrouwelijk – alleen intern gebruik

- GGD kan opschaling goed aan, doorlooptijden lopen nauwelijks op
- Testvraag nog licht gestegen met 5%, verdere stijging lijkt niet door te zetten
- Percentage positief significant gestegen van 7,9% naar 8,5%

- Wijziging van "asymptomaten" naar "mensen zonder klachten" nu volledig doorgevoerd. Zo'n 27% van de testvraag komt van mensen zonder klachten
- Start registratie reizigers 1-mrt. Start registratie hertest van positieve zelftest per 2-apr

Cockpit Testen & Traceren

Informatie over de testketen waaronder afnames, doorlooptijd, BCO, capaciteit en vraag

vertrouwelijk - alleen intern gebruik

1 april 2021



Cockpit Testen & Traceren

22 t/m 28 maart

vertrouwelijk - alleen intern gebruik

86,156 ^{+5.5%}

Average of AantalAfnamesTotaal

8.50 % ^{7.9}

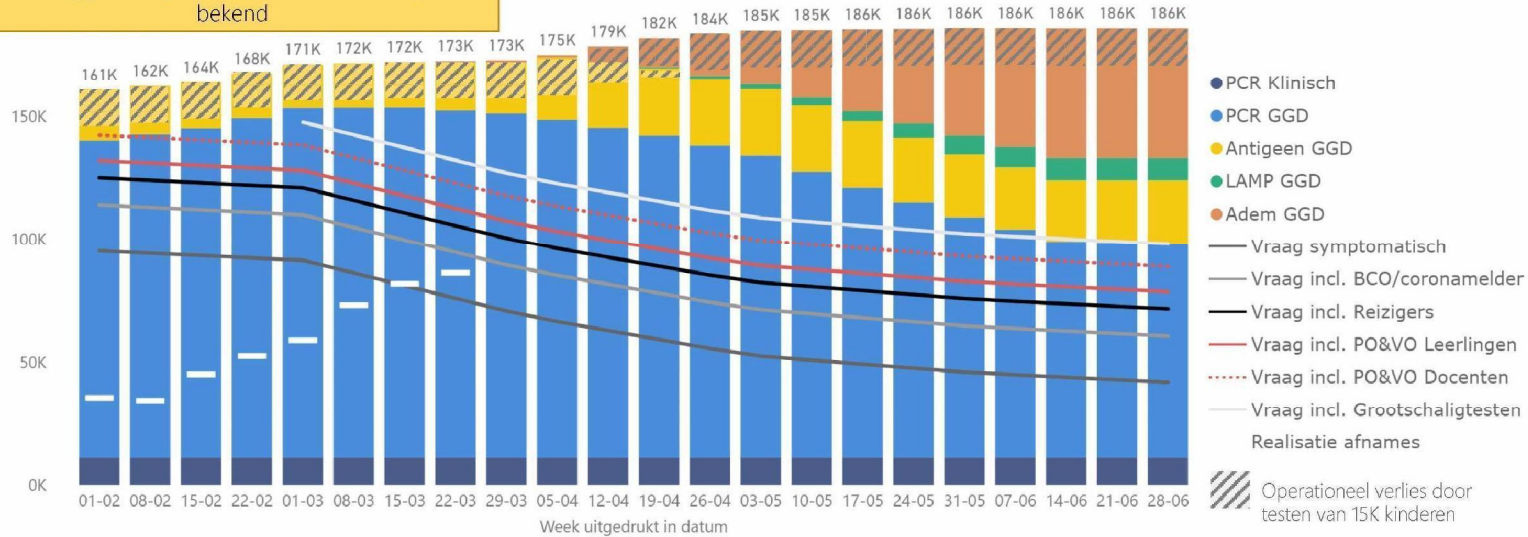
%positief bij de GGD

Doorlooptijden (hr) ^{12.3} ^{13.3} ^{6.7} ^{31.9}
 12.1 13.5 7.3 33.2
 Aanvraag tot Afname tot Uitslag tot Totaal
 afname (klachten) uitslag afgerond met klachten

Wijziging definitie klachten/symptomen. Voor groep met klachten is doorlooptijd lager

Grafiek op basis van afbeelding roadmap, onderliggende cijfers van GGDGhor niet bij ons bekend

Capaciteitsprognose aantal testen in de keten

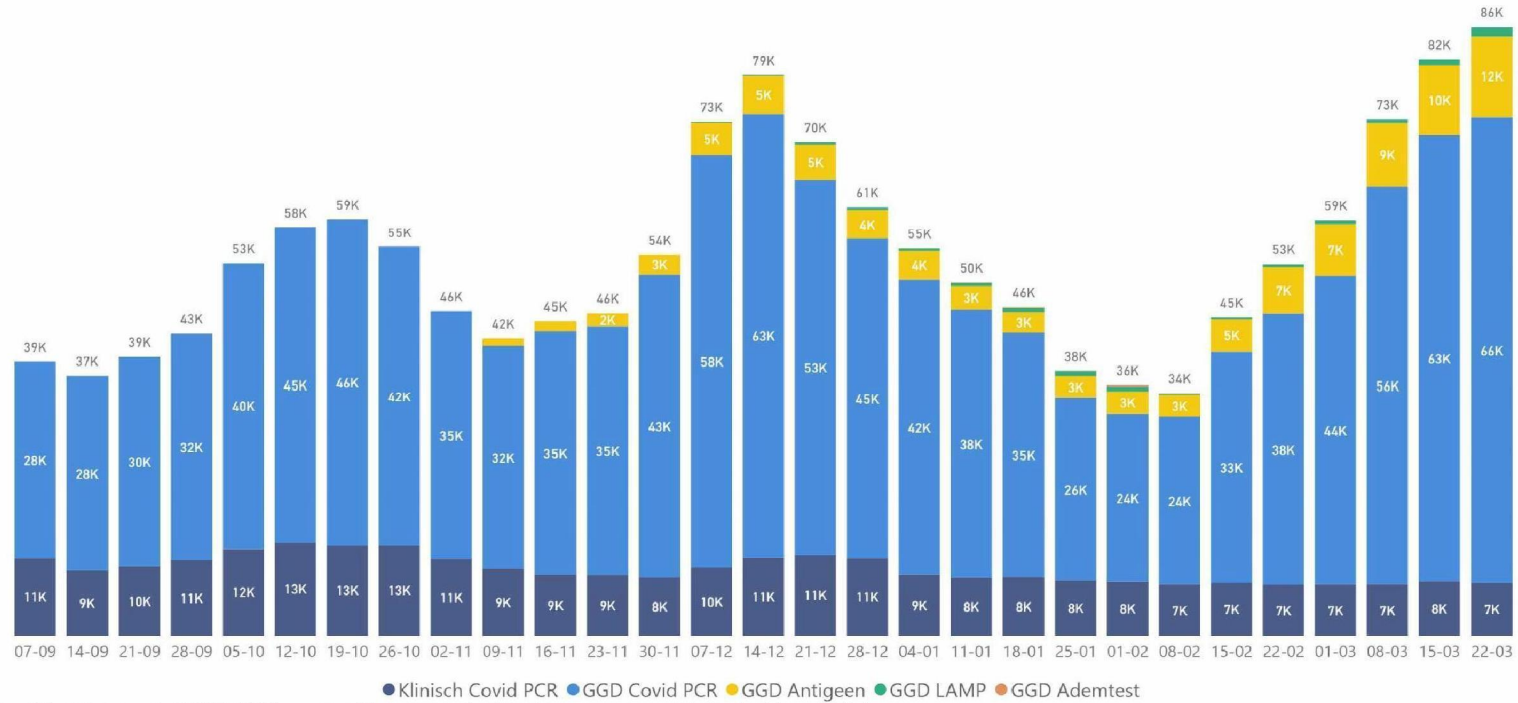


Bron: Dienst Testen, GGD GHOR, RIVM, 2021-03-30 coronIT 2021-03-29

Aantal afgenomen testen

vertrouwelijk - alleen intern gebruik

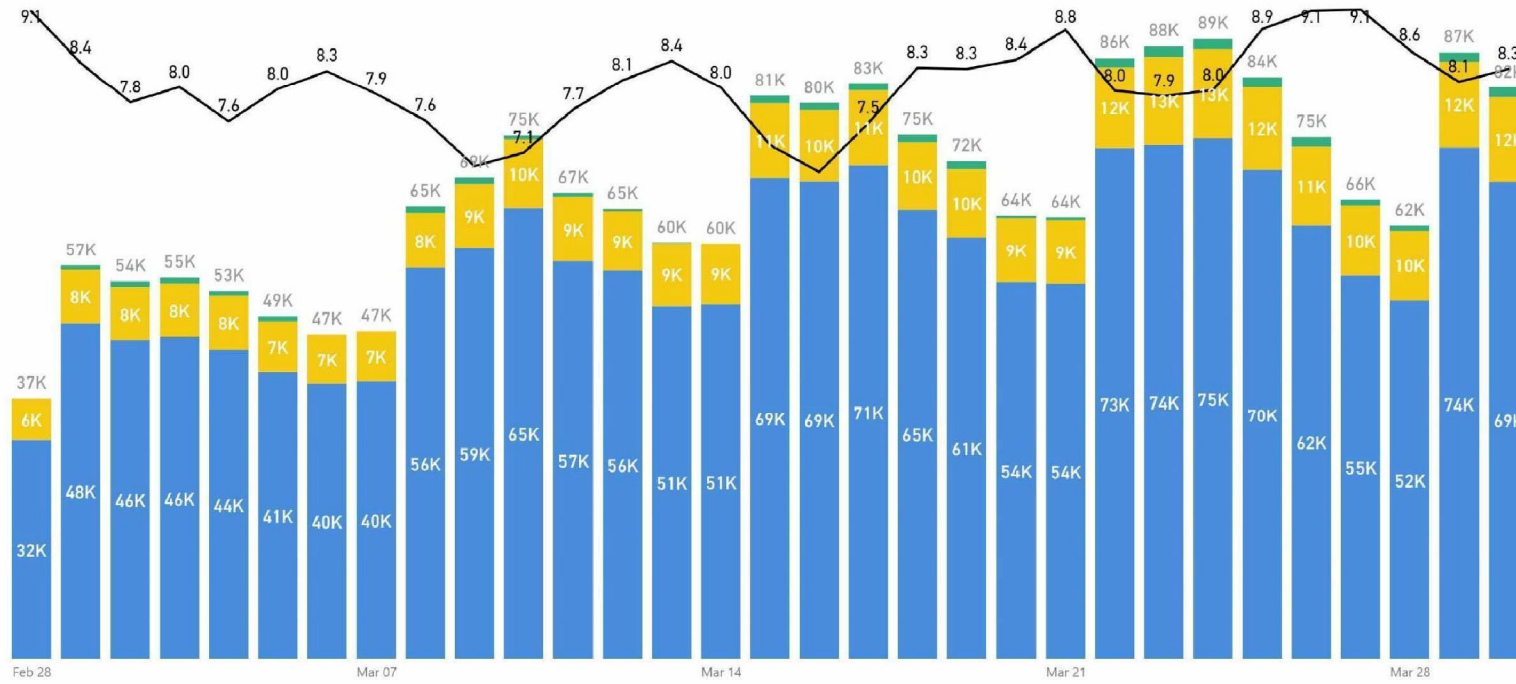
Aantal afgenomen testen gemiddeld per dag



Bron: Dienst Testen, coronIT 2021-03-30, commerciële testen worden hier niet meegenomen omdat het beeld onvolledig is

Aantal afgenomen testen

vertrouwelijk - alleen intern gebruik



● PCR afnames per dag bij GGD ● Antigeen afnames per dag bij GGD ● LAMP afnames per dag bij GGD ● Percentage positief van uitslagen GGD

Bron: coronIT 2021-03-29

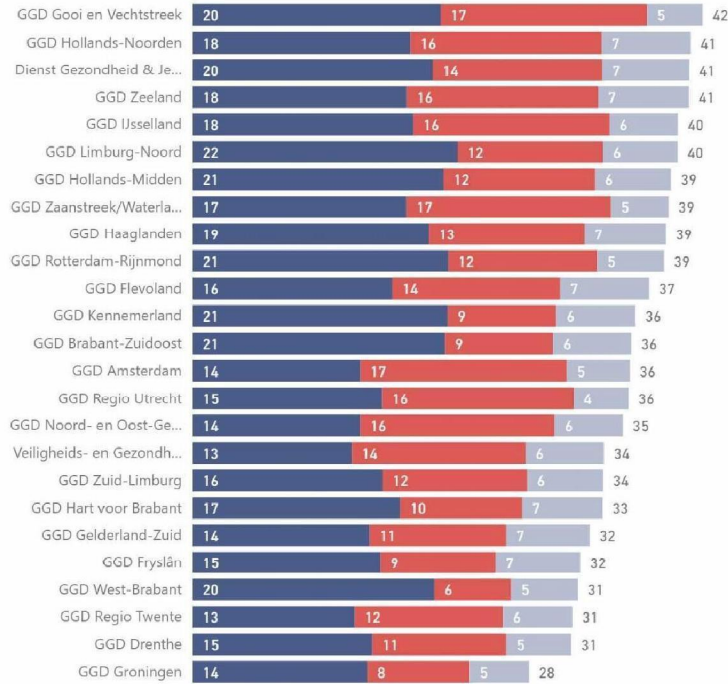
Doorlooptijden

Doorlooptijden coronIT hier weergegeven. Deze komen niet geheel overeen met de GGD monitor. Onderzoek loopt naar de verschillen

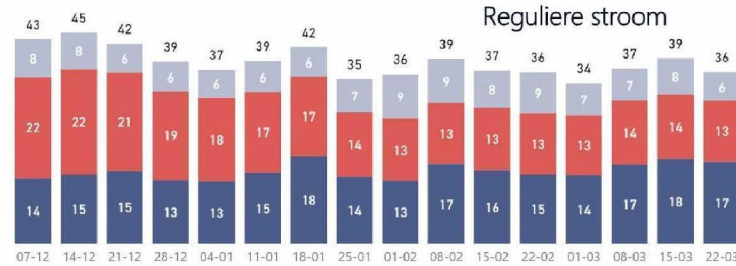
22 t/m 28 maart

vertrouwelijk - alleen intern gebruik

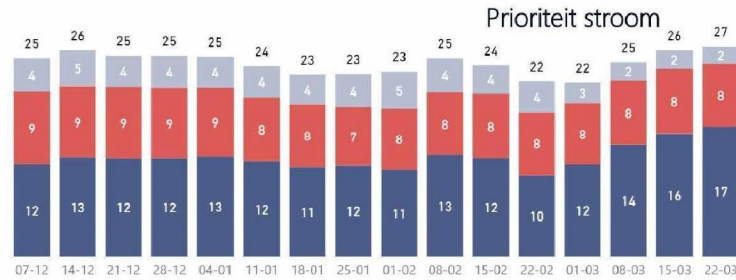
● Gem. uren aanvraag-afname ● Gem. uren afname-uitslag ● Gem. uren uitslag-afgerond



Bron: coronIT productieoverzicht: 2021-03-29



	Aanvraag tot afname	Afname tot afgerond	Uitslag tot afgerond	Totaal
Reguliere stroom	17.3	12.9	6.1	36.4
Prioriteit stroom	16.5	8.0	2.2	26.6



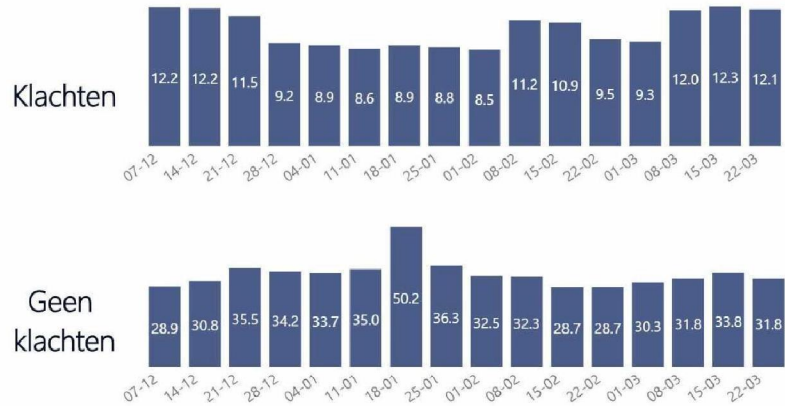
Doorlooptijden

Doorlooptijden coronIT hier weergegeven. Deze komen niet geheel overeen met de GGD monitor. Onderzoek loopt naar de verschillen

vertrouwelijk - alleen intern gebruik

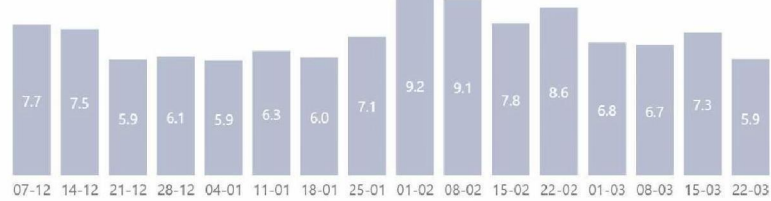
Afspraak tot afname

Bron: coronIT performance dashboard: 2021-03-29



Uitslag tot afgerond

Bron: coronIT productieoverzicht: 2021-03-29



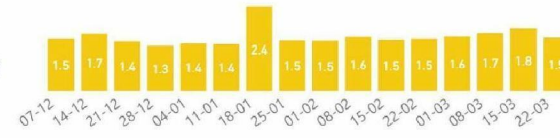
Afname tot uitslag (analyseuur)

Bron: coronIT productieoverzicht: 2021-03-29

Regulier
PCR



Regulier
Antigeen



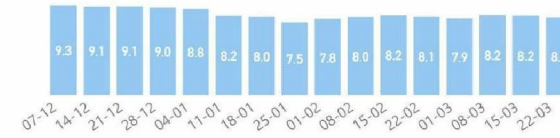
Regulier
LAMP



Regulier
Blaastest

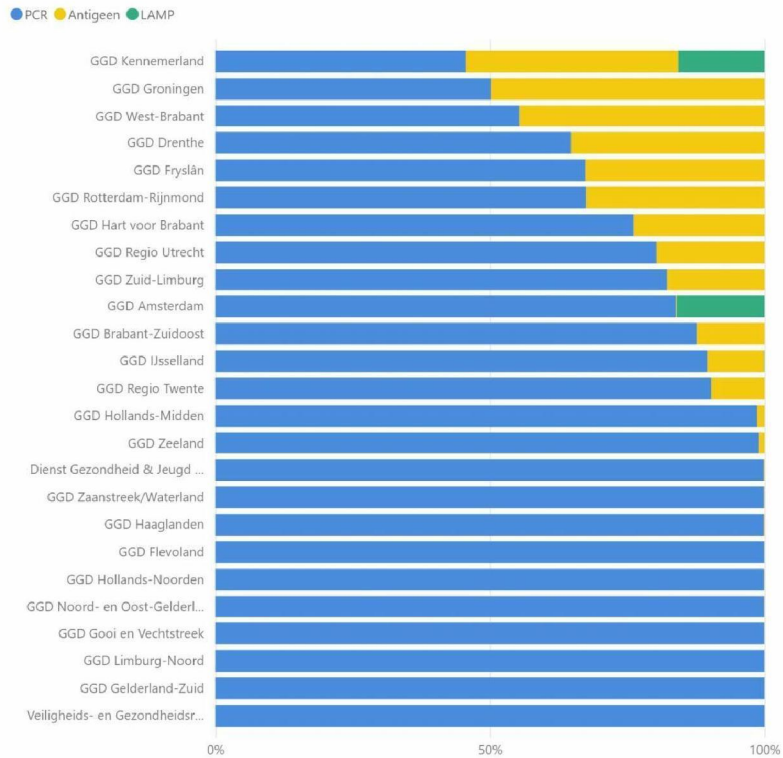


PRIO
straat



Testmix per GGD

vertrouwelijk - alleen intern gebruik



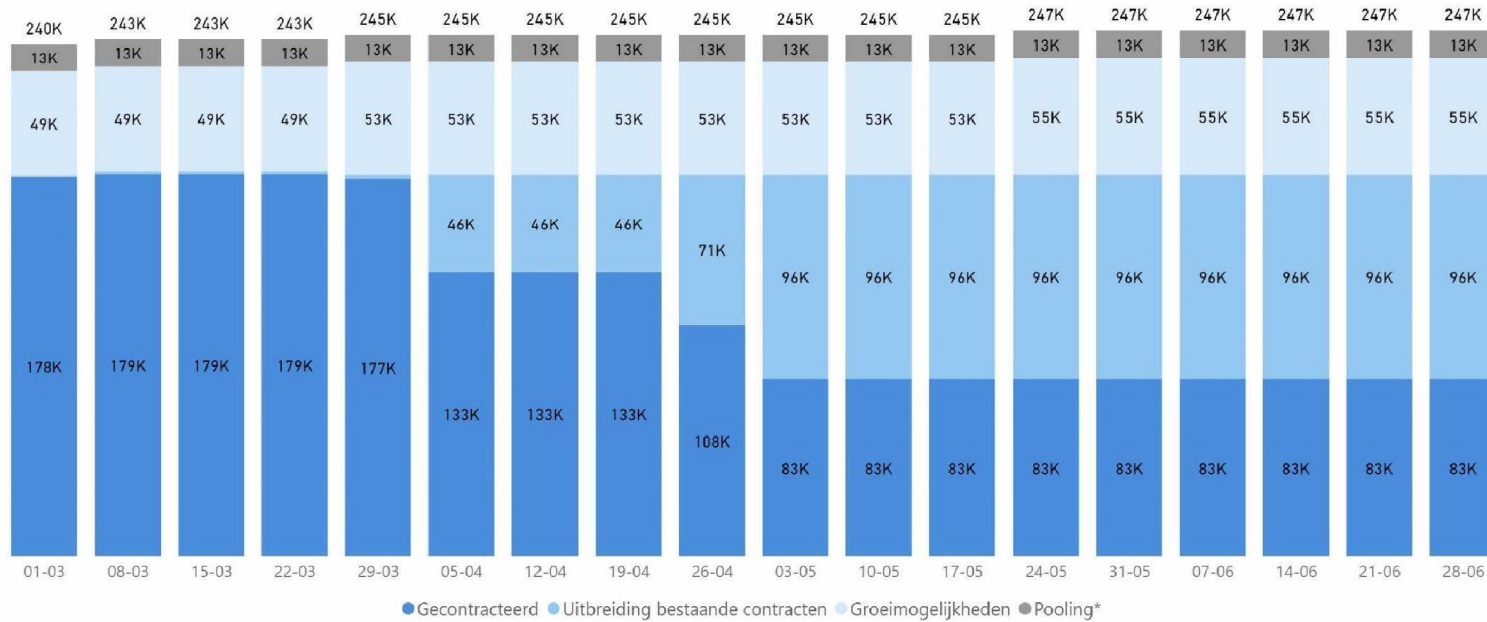
Bron: coronIT 2021-03-29

Resultaten eerste uitrol blaastest

Geen blaastesten uitgevoerd in afgelopen week

Ontwikkeling Laboratoriumcapaciteit PCR

vertrouwelijk - alleen intern gebruik



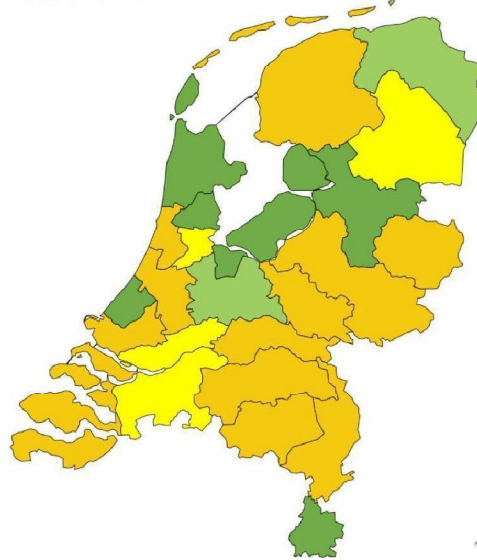
Dit betreft alle covid PCR capaciteit (GGD en klinisch); * Pooling alleen mogelijk als prevalentie onder de 5% is
 Bevat nu nog de huidige MML capaciteit, er wordt gewerkt aan een nieuwe aanbesteding per 1 april

Bron: Dienst Testen 2021-03-29



5% 20%

Niveau Bron en contactonderzoek
2021-03-29



- 1 = Regulier BCO
- 1b = Regulier zonder monitoringsgesprekken
- 2 = Risicogestuurd / hoogrisico contacten
- 3 = Risicogestuurd / indexen
- 4 = Risicogestuurd / lean
- 5 = Alleen uitslagen doorbellen

Aantal GGD's per niveau

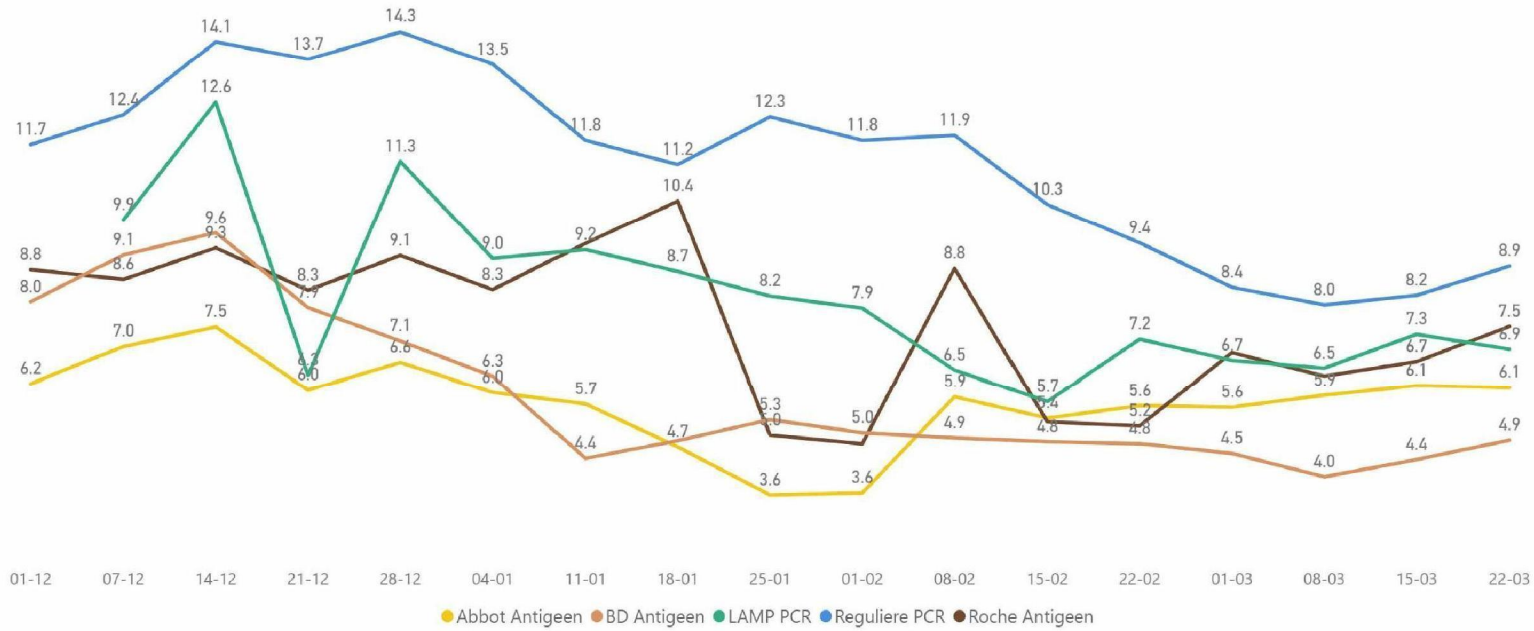


Bij hoeveel BCO's per dag moet overgeschakeld worden naar een minder intensief niveau
Op basis van optimale inzet regio's en landelijke schil. Kan dus nog per regio verschillen



Prevalentie per type Test

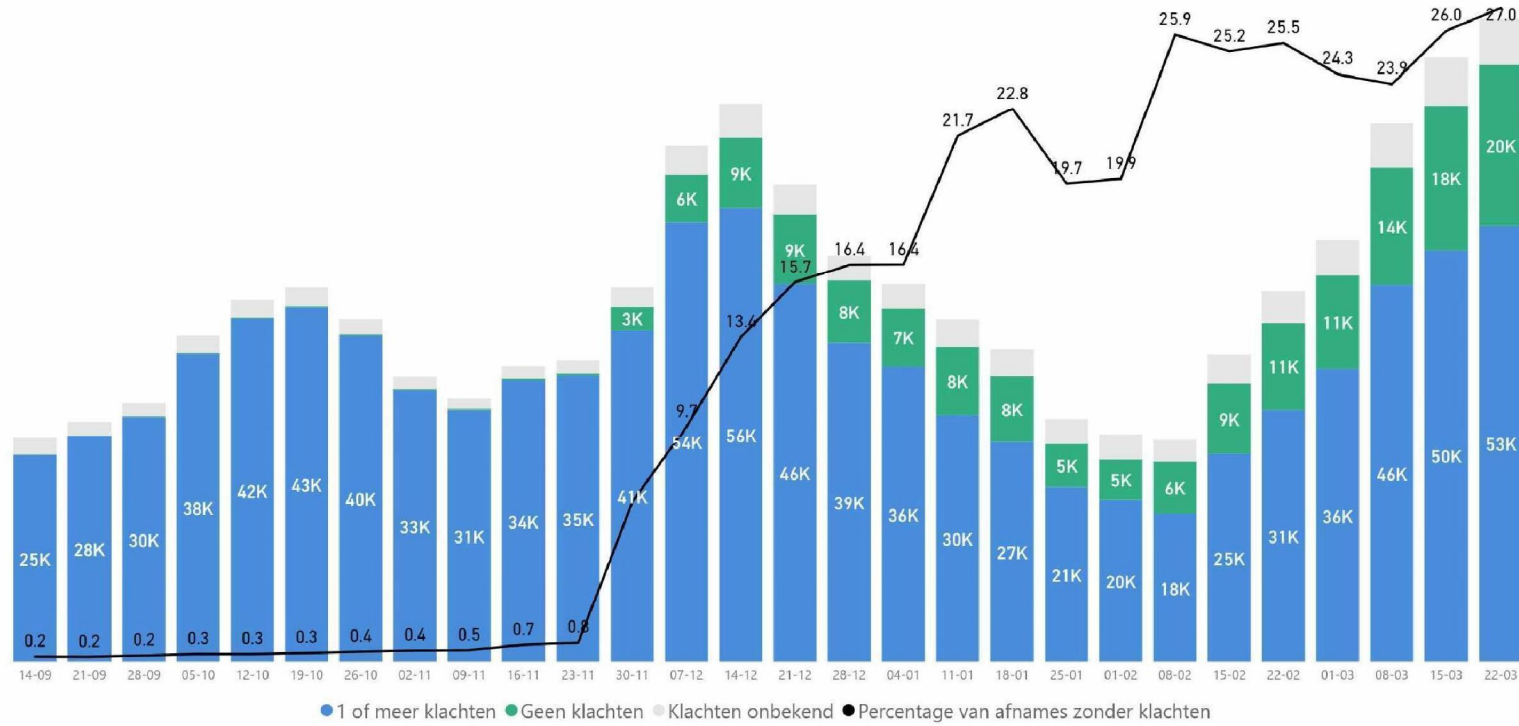
vertrouwelijk - alleen intern gebruik



Bron: coronIT 2021-03-29

Testafnames met of zonder klachten

vertrouwelijk - alleen intern gebruik

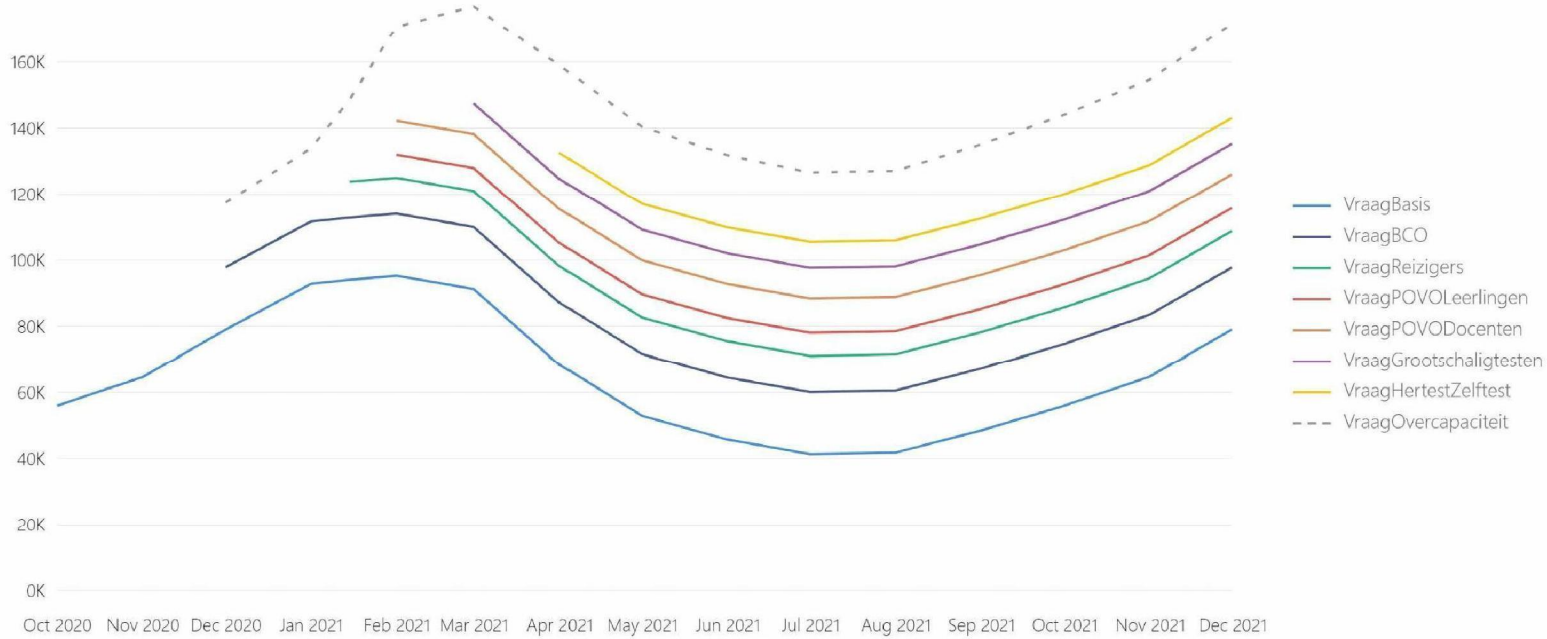


Bron: performancedashboard GGD 2021-03-29

Vraagprognose | Verwachting van de testvraag tot Maart

vertrouwelijk - alleen intern gebruik

Symptomatische testvraag inclusief asymptomatisch besmette verpleeghuizen



Bron: RIVM 2021-03-17

Cockpit Testen & Traceren

Informatie over de testketen waaronder afnames, doorlooptijd, BCO, capaciteit en vraag

Bijlage

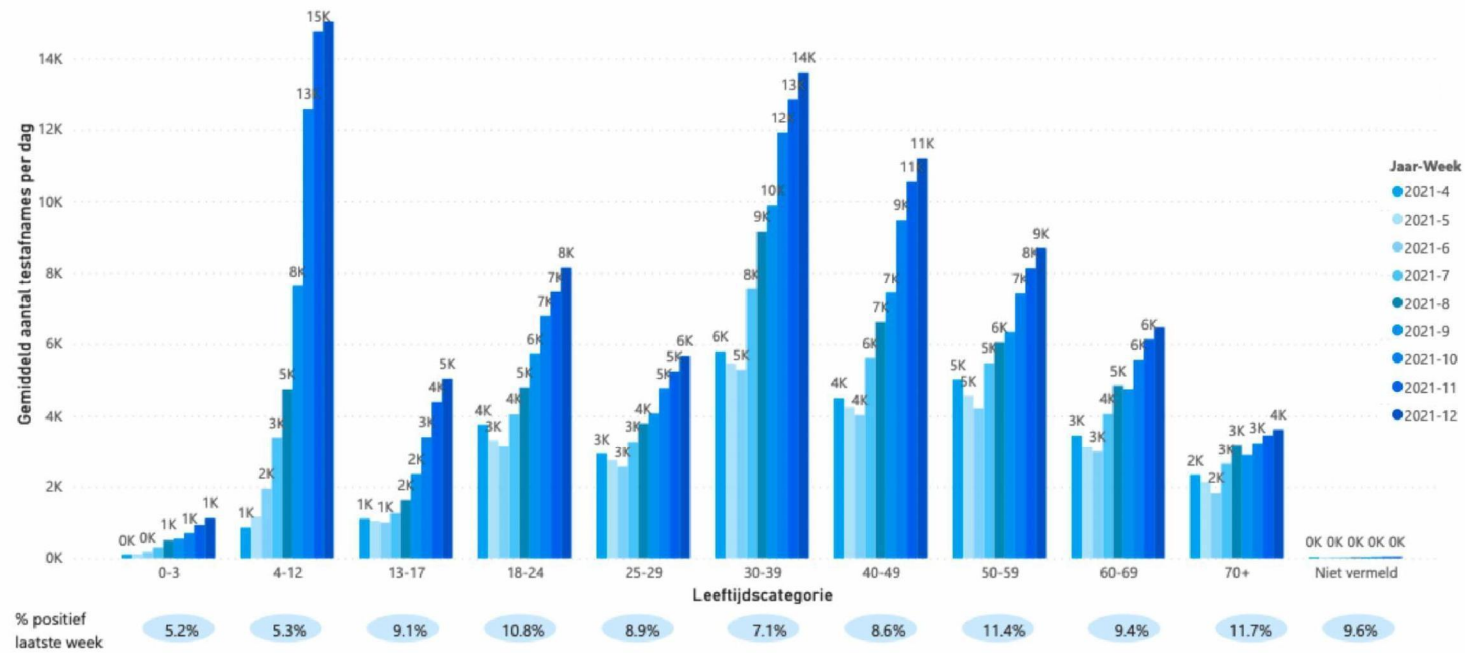
1 april 2021

vertrouwelijk - alleen intern gebruik



Testen per leeftijdsgroep

Vertrouwelijk – alleen intern gebruik



- Geen stijging meer bij leeftijd 4-12 jaar, grootste stijging 0-3 jaar met 21%, daarna 13-17 jaar met 15%
- Bij testen van kinderen van 4-12 jaar heeft 32% klachten, bij 13-17 jaar 35% en bij 18+ is dit 25%

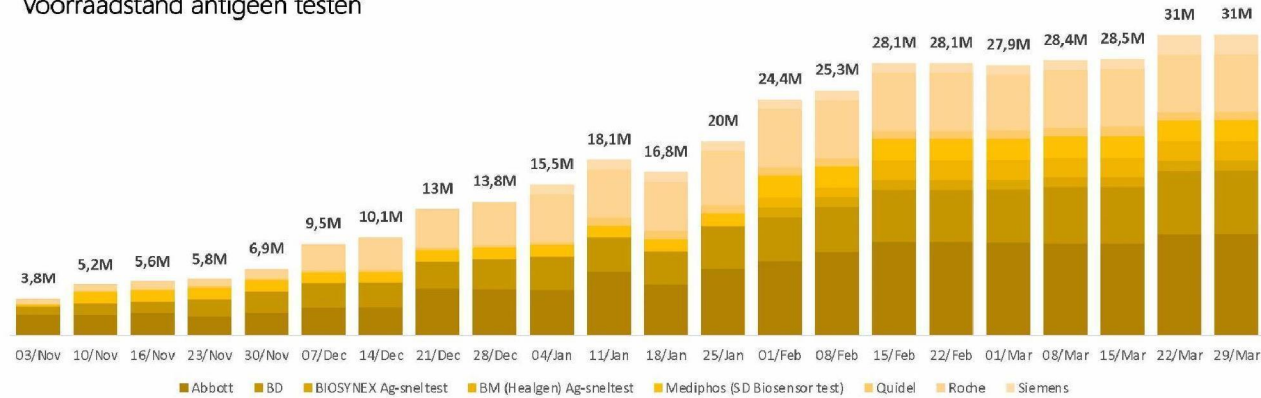
Bron: RIVM 2021-03-22

Voorraad Antigeen testen en uitlevering Spoor 2

Vertrouwelijk – alleen intern gebruik

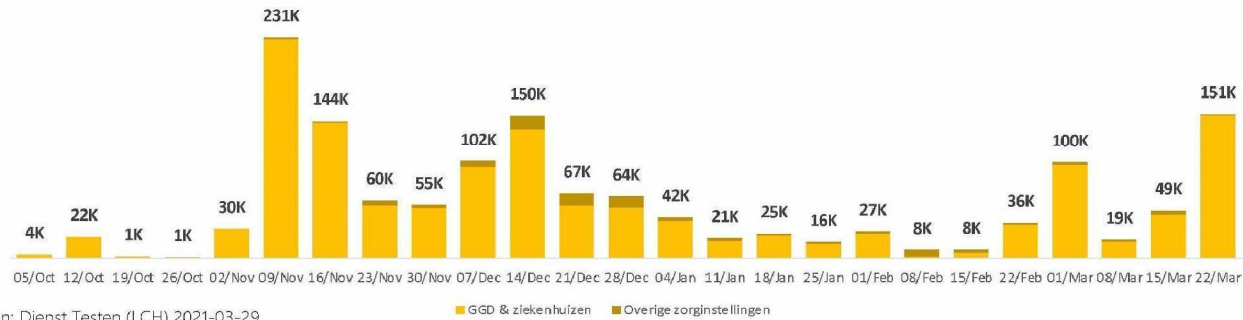
31
Miljoen op
voorraad

Voorraadstand antigeen testen



1,4
Miljoen
testen
uitgeleverd

Aantal uitgegeven antigeen testen



Bron: Dienst Testen (LCH) 2021-03-29