



Rijksinstituut voor Volksgezondheid  
en Milieu  
*Ministerie van Volksgezondheid,  
Welzijn en Sport*

## Logistiek Coördinatiecentrum COVID vaccinatie

Management Informatie

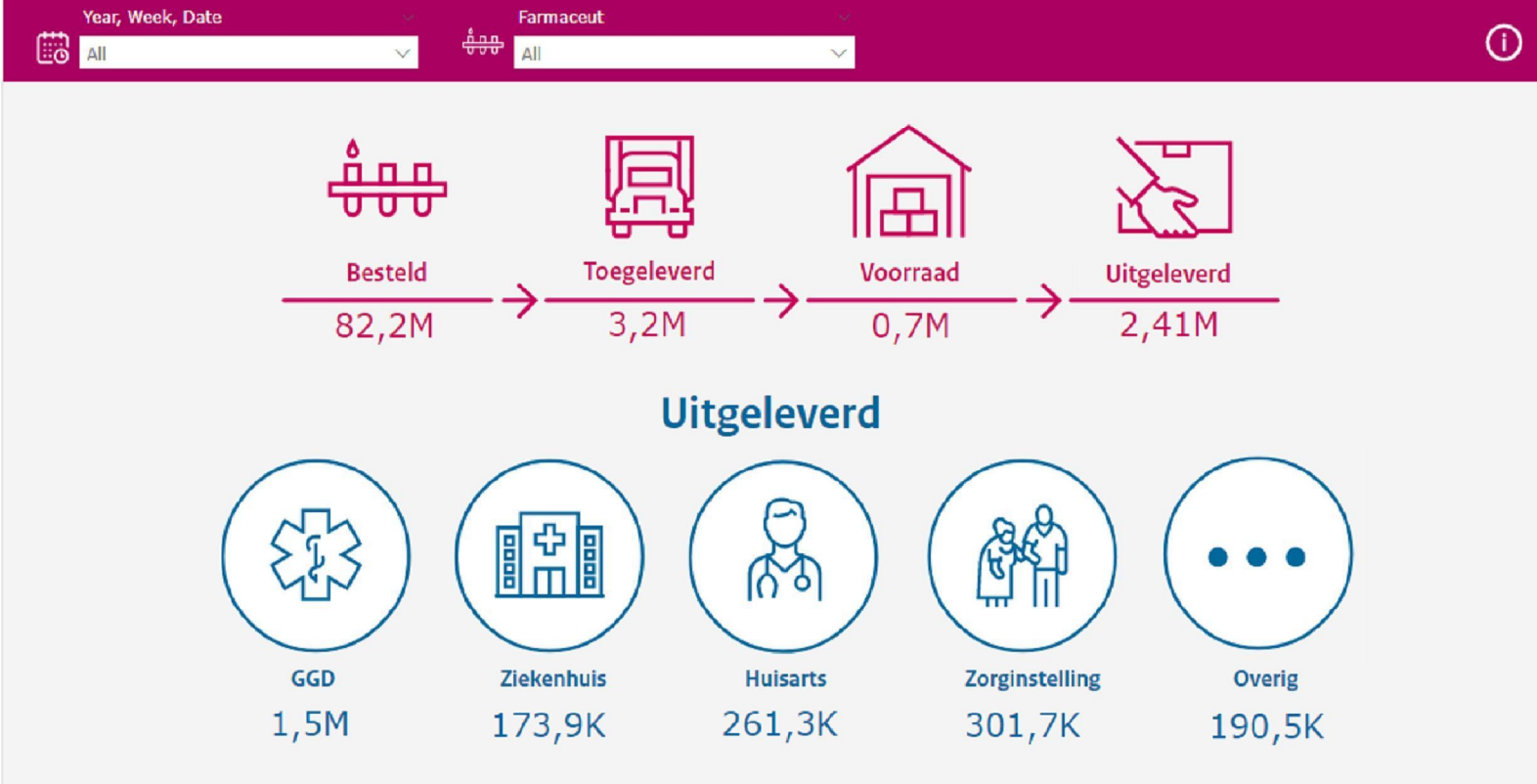
Data geactualiseerd tot en met : 19-mrt-21

Frequentie verversing:           Dagelijks

## COVID Vaccins - Key Performance Indicators

Data geactualiseerd tot en met:

19-mrt-21

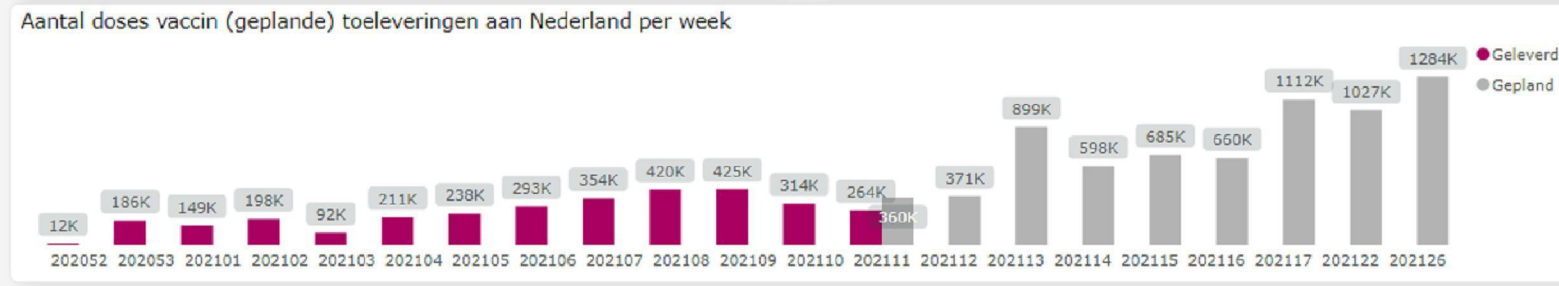
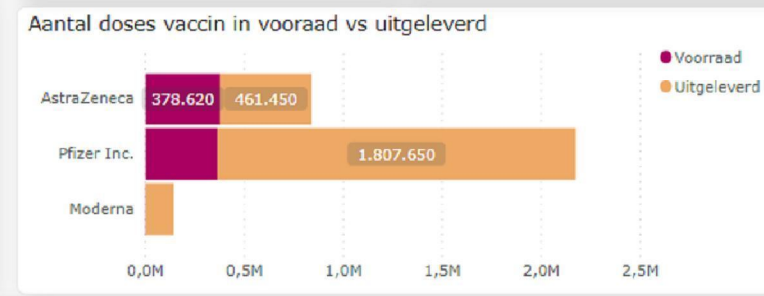
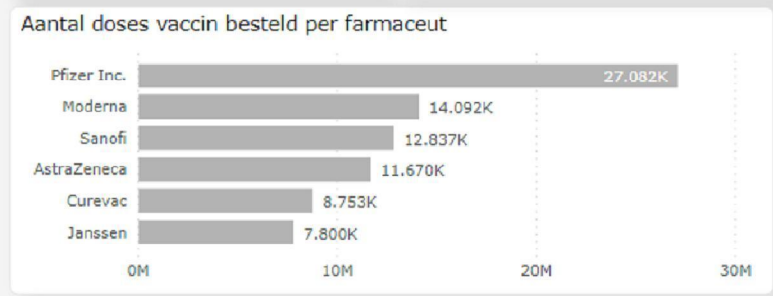


# Vaccins besteld, toegeleverd, in voorraad & uitgeleverd

Data geactualiseerd tot en met:  
19-mrt-21

←
📅 Year, Week, Date 
🏭 Farmaceut 
ℹ️

<b>Totaal aantal doses besteld</b> <span>🏭</span> <b>82.233.118</b>	<b>Totaal aantal doses vaccin toegeleverd</b> <span>🚚</span> <b>3.155.560</b>	<b>Totaal aantal doses vaccin in voorraad</b> <span>🏠</span> <b>746.350</b>	<b>Totaal aantal doses vaccin uitgeleverd</b> <span>📦</span> <b>2.409.210</b>
--	--	--	--



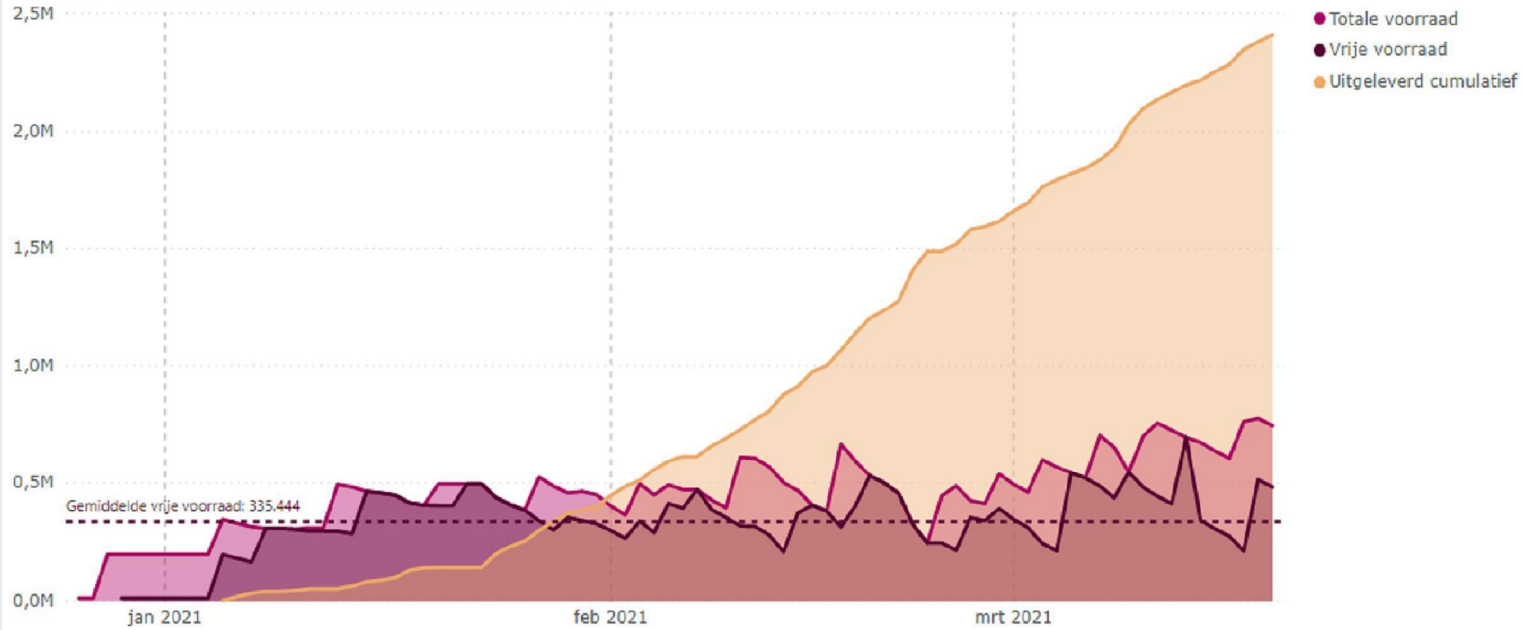
# Vaccins in voorraad & uitgeleverd

Data geactualiseerd tot en met:  
19-mrt-21

Year, Week, Date  Farmaceut

\* AstraZeneca vaccinaties on hold per 14-03-2021.

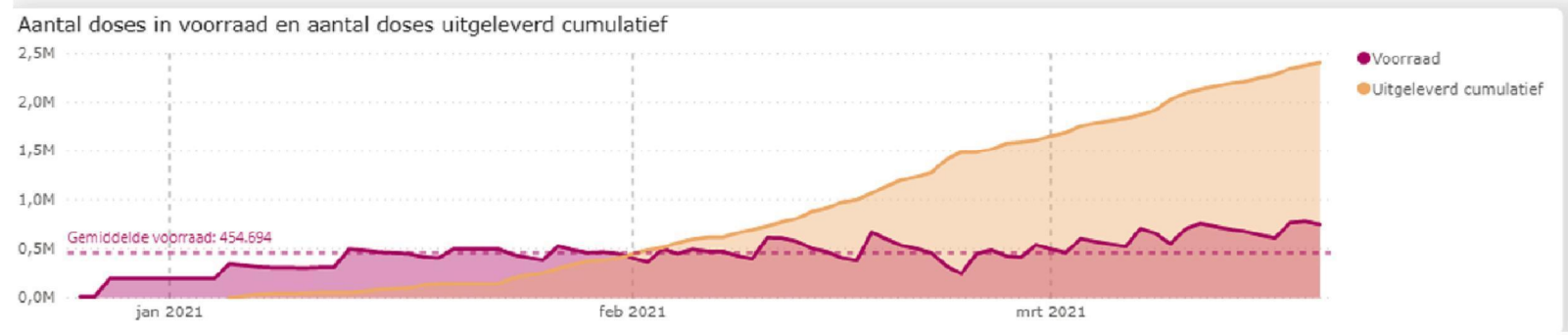
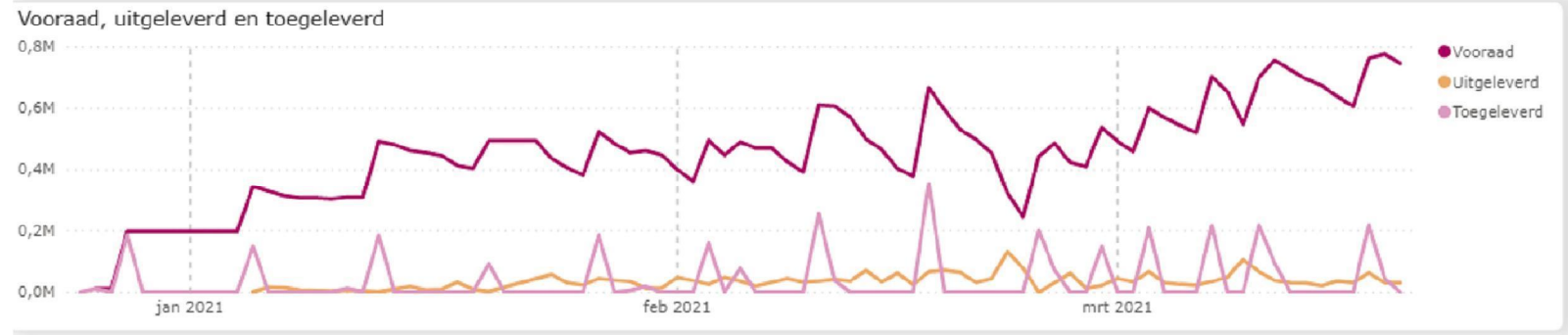
Aantal doses in voorraad en aantal doses uitgeleverd cumulatief



# accins in voorraad over tijd

Data geactualiseerd tot en met:  
19-mrt-21

Year, Week, Date: All  
Farmaceut: All

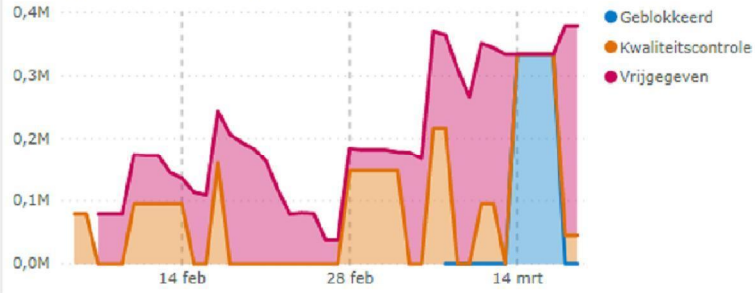


# Voorraadstand vaccins

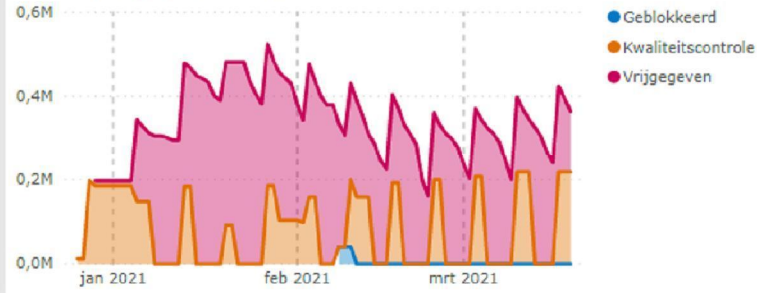
Data geactualiseerd tot en met:  
19-mrt-21

Year, Week, Date  ⌵ ⓘ

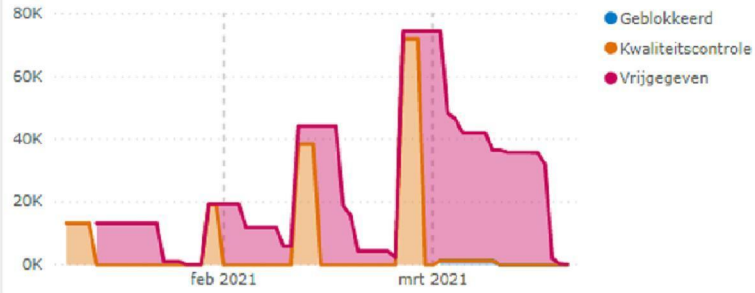
### Voorraad status voor AstraZeneca



### Voorraad status voor Pfizer



### Voorraad status voor Moderna



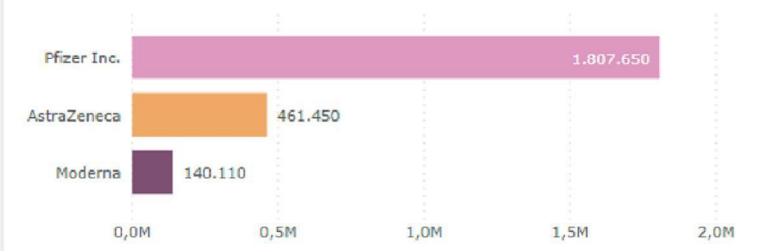
# Vaccins uitgeleverd

Data geactualiseerd tot en met:  
19-mrt-21

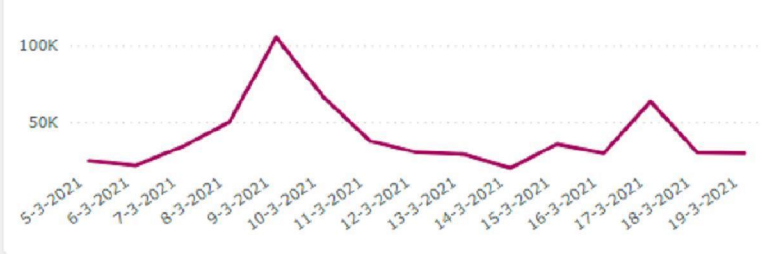
←
📅
 Year, Week, Date 
🏠
 Farmaceut 
🏠
 UitvoeringspartnerGroep 
ℹ️

Totaal aantal doses vaccin uitgeleverd  
**2.409.210**

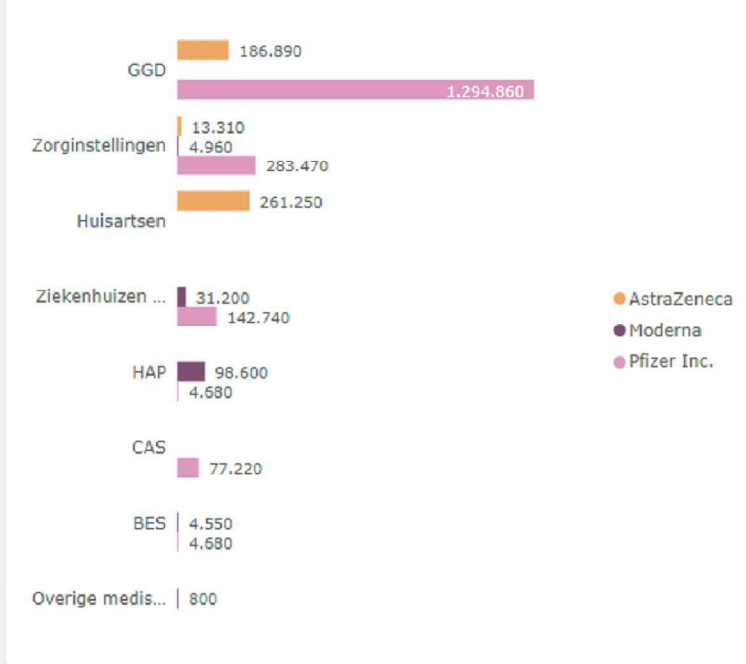
Aantal doses vaccin uitgeleverd per farmaceut



Aantal doses vaccin uitgeleverd



Aantal doses vaccin uitgeleverd per uitvoeringspartner



# Vaccins toegeleverd, in voorraad & uitgeleverd

Data geactualiseerd tot en met:  
19-mrt-21



Aantal doses vaccin toegeleverd, uitgeleverd en voorraad

\* AstraZeneca vaccinaties on hold per 14-03-2021.

Farmaceut	AstraZeneca				Moderna				Pfizer Inc.				Total
	Toegeleverd	Voorraad vrij	Voorraad op termijn beschikbaar	Uitgeleverd	Toegeleverd	Voorraad vrij	Voorraad op termijn beschikbaar	Uitgeleverd	Toegeleverd	Voorraad vrij	Voorraad op termijn beschikbaar	Uitgeleverd	
202052									11.700		11.700		11.700
202053									186.030	11.700	186.030		186.030
202101									148.590	303.030	0	43.290	148.590
202102					13.200	13.200	0		184.860	434.070	0	53.820	198.690
202103						1.100	0	12.100	92.430	436.410	0	90.090	92.430
202104					19.200	200	19.200	900	191.880	325.770	104.130	198.390	211.000
202105	79.200	79.200	0			11.900	0	7.500	159.120	380.250	0	208.770	238.300
202106	95.040	40.810	95.040	38.390	38.400	44.400	0	5.900	159.120	286.650	0	252.720	292.500
202107	161.040	163.900	0	132.990		4.400	0	40.000	193.050	286.650	0	193.050	354.000
202108	148.390	35.970	148.390	127.930	72.000	74.400	0	2.000	200.070	279.630	0	207.090	420.400
202109	216.480	153.780	216.480	30.580		40.600	1.400	32.400	208.260	291.330	0	196.560	424.700
202110	95.040	0	333.740	131.560		35.700	0	6.300	218.790	305.370	0	204.750	313.800
202111	44.880	333.520	45.100			2.690	0	33.010	218.790	146.250	218.790	159.120	263.600
<b>Total</b>	<b>840.070</b>	<b>333.520</b>	<b>45.100</b>	<b>461.450</b>	<b>142.800</b>	<b>2.690</b>	<b>0</b>	<b>140.110</b>	<b>2.172.690</b>	<b>146.250</b>	<b>218.790</b>	<b>1.807.650</b>	<b>3.155.500</b>



## Vaccins toegeleverd, in voorraad &amp; uitgeleverd

Data geactualiseerd tot en met:  
19-mrt-21

## Magazijn

Farmaceut	Toegeleverd	Voorraad	Uitgeleverd
AstraZeneca	840.070	378.620	461.450
Moderna	142.800	2.690	140.110
Pfizer Inc.	2.172.690	365.040	1.807.650
<b>Total</b>	<b>3.155.560</b>	<b>746.350</b>	<b>2.409.210</b>

## Uitgeleverd

AfnemerGroep	AstraZeneca	Moderna	Pfizer Inc.	Total
BES		4.550	4.680	<b>9.230</b>
CAS			77.220	<b>77.220</b>
GGD	186.890		1.294.860	<b>1.481.750</b>
HAP		98.600	4.680	<b>103.280</b>
Huisartsen	261.250			<b>261.250</b>
Overige medische diensten		800		<b>800</b>
Ziekenhuizen (ROAZ)		31.200	142.740	<b>173.940</b>
Zorginstellingen	13.310	4.960	283.470	<b>301.740</b>
<b>Total</b>	<b>461.450</b>	<b>140.110</b>	<b>1.807.650</b>	<b>2.409.210</b>

## Overzicht Uitleveringen

Artikel	ArtikelType	ArtikelFarmaceut	ArtikelDescription	ArtikelCategorie	ArtikelAantal	ArtikelEenheid	ArtikelHoeveelheid	ArtikelHoeveelheidFlacons	ArtikelHo...
92613	CoronaVaccin	Pfizer Inc.	COMIRNATY VACCIN (195 PACK)	vaccin	2	ST	1 tray van 195 flacons	195	
92613	CoronaVaccin	Pfizer Inc.	COMIRNATY VACCIN (195 PACK)	vaccin	2	ST	1 tray van 195 flacons	195	
92613	CoronaVaccin	Pfizer Inc.	COMIRNATY VACCIN (195 PACK)	vaccin	1	ST	1 tray van 195 flacons	195	
92613	CoronaVaccin	Pfizer Inc.	COMIRNATY VACCIN (195 PACK)	vaccin	7	ST	1 tray van 195 flacons	195	
92613	CoronaVaccin	Pfizer Inc.	COMIRNATY VACCIN (195 PACK)	vaccin	2	ST	1 tray van 195 flacons	195	
92613	CoronaVaccin	Pfizer Inc.	COMIRNATY VACCIN (195 PACK)	vaccin	2	ST	1 tray van 195 flacons	195	
92613	CoronaVaccin	Pfizer Inc.	COMIRNATY VACCIN (195 PACK)	vaccin	2	ST	1 tray van 195 flacons	195	
92613	CoronaVaccin	Pfizer Inc.	COMIRNATY VACCIN (195 PACK)	vaccin	7	ST	1 tray van 195 flacons	195	
92613	CoronaVaccin	Pfizer Inc.	COMIRNATY VACCIN (195 PACK)	vaccin	10	ST	1 tray van 195 flacons	195	
<b>Total</b>					<b>16772</b>			<b>240708</b>	

## Begrippenlijst



Begrip	Definitie
Aantal doses besteld Aantal doses vaccin	Aantal doses vaccin besteld bij Farmaceut door VWS Aantal doses vaccin die toegediend kunnen worden in 1 keer in 1 persoon. Dit verschilt per farmaceut. De verdeling per farmaceut is zichtbaar in dit dashboard. Gebaseerd op het aantal flacons per levering.
Aantal doses vaccin toegeleverd Aantal doses vaccin uitgeleverd	Aantal doses vaccin die vanuit de farmaceut zijn geleverd aan de logistiek dienstverlener in Nederland. Aantal doses vaccin die vanuit de logistiek dienstverlener zijn afgegeven aan uitvoeringspartners. Uitgeleverd = Som van ArtikelHoeveelheidDoses waar de status is 'uitgeleverd'. Uitgeleverd kan ook berekend worden vanuit de VA05 (Outbound dataset): Som van artikelhoeveelheidDoses waar de artikelstatus is 'afgehandeld' en de artikelcategorie is 'vaccin', de artikelafzeggingsreden is niet 06 en de goederen afgifte datum ligt in het verleden. Het gaat hier om afgifte datum uit het magazijn, niet de daadwerkelijke leverdatum bij de uitvoeringspartners
UitvoeringspartnerGroep	Een groepering van uitvoeringspartners (Ziekenhuizen (ROAZ), zorginstellingen, huisartsen, huisartsenposten (HAP), GGD, BES, CAS. Deze groepering komt niet één op één overeen met de doelgroepen in de vaccinatiestrategie. Verder is deze groepering een benadering, bijvoorbeeld ggz locaties die in een ziekenhuis huizen worden soms als ziekenhuis ingedeeld en ziekenhuizen (ROAZ) leveren soms door aan Instellingen.
Uitvoeringspartners	Instellingen of beroepspersonen die de vaccins ontvangen van logistieke dienstverlener en de vaccins toedienen aan de bevolking.
Aantal doses vaccin geplande toelieferingen	Planning van toeliefering van vaccins aan logistieke dienstverlener. Som van de regel 'allocatie in doses'. Deze data is op weekbasis, het datumveld moet dus geïnterpreteerd worden als 'levering in de week van'.
Aantal doses vaccin toegeleverd aan logistiek dienstverlener per Feitelijke Leverdatum per farmaceut	Som van ArtikelHoeveelheidDoses waarvan de status is 'aangeleverd' per boekdatum
Aantal doses vaccin besteld per farmaceut	Som van het aantal doses per partner.
Aantal doses vaccin in voorraad	Totaal aantal doses vaccin in voorraad, ongeacht of deze zich nog in kwaliteitscontrole bevindt of vrijgegeven is. Som van Aantal doses toegeleverd min Som van aantal doses uitgeleverd.
Totaal doses vaccin uitgeleverd aan	Uitgeleverd berekend vanuit de VA05 (Outbound dataset): Som van artikelhoeveelheidDoses waar de artikelstatus is 'afgehandeld' en de

Farmaceut	Verdeling
AstraZeneca	11
Moderna	10
Pfizer Inc.	6