

# Inschatting testvraag coronapaspoort

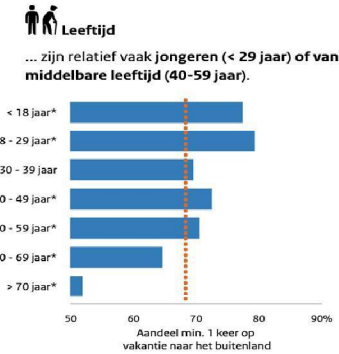
Vertrouwelijk – alleen intern gebruik

Drie groepen die testen mogen aanvragen

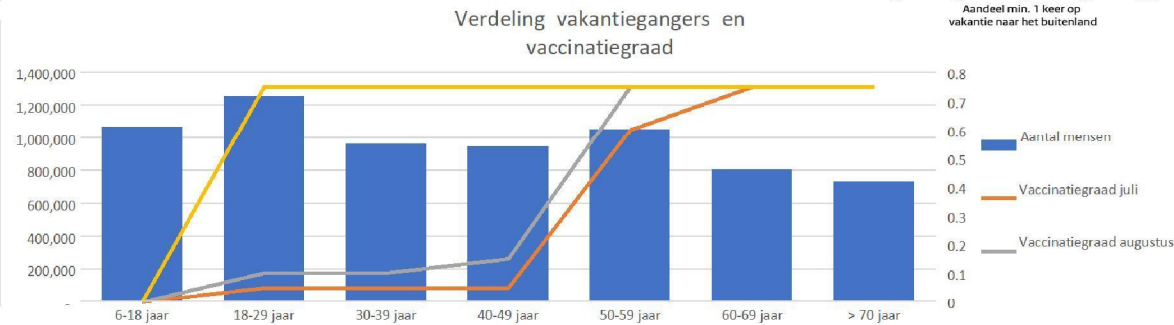
1. Nederlanders die naar het buitenland op vakantie gaan
2. Buitenlandse toeristen die bij ons op vakantie komen
3. Zakenreizen

Q3 2019  
9,1M  
Q3 2021  
75% → 6,8M

1. Nederlanders die naar het buitenland op vakantie gaan  
In 2019 waren dit er 9,1 in Q3.  
Aanname dit jaar 75% van 2019 (2020 was 42% van 2019)



Onder de aanname dat 80% van de landen 1 vaccin prik accepteert, en 20% niet.



Gebaseerd op de laatste planning m.b.t. vaccineren.

**Disclaimer:** vanwege de vele verschillende groepen die worden gebruikt voor de vaccinatie planning, kunnen deze niet makkelijk verdeeld worden over leeftijdsgroepen. Deze berekening is dus grove een indicatie.

## Inschatting testvraag coronapaspoort

Vertrouwelijk – alleen intern gebruik

Q3 2021  
3,2M

## 2. Buitenlandse toeristen die bij ons op vakantie komen

In 2017 waren dit er 17,9 miljoen.

Inschatting Q3 op vakantiepatroon Nederlanders is 7,2M

Correctie 75% omdat minder mensen vanwege COVID komen.

Gelijke vaccinatiegraad met Nederland 60% (in zomer) 3,2M

Q3 2021  
329K

## 3. Zakenreizen

In 2017 waren dit er 4,7 miljoen.

Inschatting Q3 25% van totale zakenreizen 1,2M

Correctie 50% omdat minder mensen vanwege COVID komen.

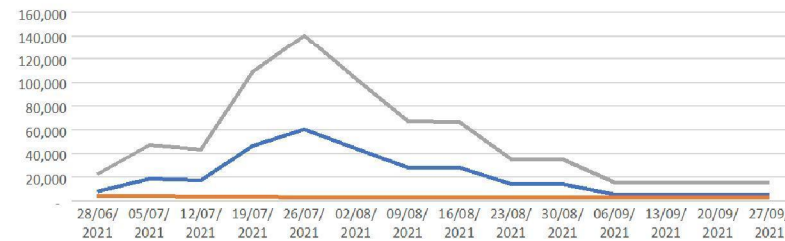
Gelijke vaccinatiegraad met Nederland 56% (in zomer) 329K

## Verwachte testvraag vanwege uitgaande reizigers

### Scope:

Het gaat hier om Nederlandse reizigers die naar het buitenland gaan, die nog niet gevaccineerd zijn. Het gaat om buitenlandse toeristen die weer getest moeten worden om naar huis te gaan. En om zakenreizigers.

Gemiddeld aantal testen per dag in die week



### Dit is het worst case scenario:

In 3 weken gaat 50% van alle vakantiegangers op vakantie.

Alle landen hebben vaccin of test verplichting, wij zijn niet voor andere landen een veilig land.

Mensen die een herstellbewijs hebben zijn niet van deze testen afgetrokken.

Wel onder de aanname dat 80% van de lidstaten 1-prik accepteert, en 20% 2 prikken eist.

Datum	28/06/2021	05/07/2021	12/07/2021	19/07/2021	26/07/2021	02/08/2021	09/08/2021	16/08/2021	23/08/2021	30/08/2021	06/09/2021	13/09/2021	20/09/2021	27/09/2021
Nederlandse uitgaande vakantiegangers	10.272	23.992	22.319	59.048	76.498	55.699	36.099	35.835	17.918	17.918	7.167	7.167	7.167	7.167
Buitenlandse vakantiegangers naar NL	8.124	18.975	17.652	46.702	60.503	44.053	28.551	28.343	14.171	14.171	5.669	5.669	5.669	5.669
Zakenreizen	4.421	4.130	3.842	3.389	3.292	3.196	3.107	3.085	3.085	3.085	3.085	3.085	3.085	3.085
<b>Totaal</b>	<b>22.817</b>	<b>47.097</b>	<b>43.813</b>	<b>109.138</b>	<b>140.293</b>	<b>102.948</b>	<b>67.758</b>	<b>67.263</b>	<b>35.174</b>	<b>35.174</b>	<b>15.920</b>	<b>15.920</b>	<b>15.920</b>	<b>15.920</b>