



Rijksinstituut voor Volksgezondheid  
en Milieu  
Ministerie van Volksgezondheid,  
Welzijn en Sport

## Rapportage COVID-19 testen door GGDen

RIVM-CIb-EPI - GGDGHOR *12 augustus 2020*

Sinds 1 juni kunnen alle Nederlanders met klachten passend bij COVID-19 zich laten testen door de GGD. Voor 1 juni is in alle GGD regio's het afspraken- en uitslagensysteem CoronIT geïmplementeerd. Onderstaande rapportage is gebaseerd op CoronIT data geëxporteerd op **10 augustus 12:36u**. Totale aantallen uitslagen zijn gebaseerd op alleen positieve en negatieve uitslagen, testen met uitslag heranalyse of onbeoordeelbaar zijn geëxcludeerd. De datum van de test is gebaseerd op variabele 'afspraakstart'. Omdat alleen geboortjaar beschikbaar is om de leeftijd van patiënten te bepalen, is 2020 minus het geboortjaar gebruikt om de leeftijd toe te kennen. Dit betekent dat ongeveer de helft van de patiënten een jaar te oud is ingeschat. Personen waarbij vermeld is dat ze getest zijn in het kader van bron- en contactonderzoek staan - ongeacht beroep - in de 'getest in het kader van BCO' groepen. De overige doelgroepen bevatten géén testen waarbij vermeld stond dat ze in het kader van BCO zijn uitgevoerd.

## Landelijke resultaten GGD teststraten

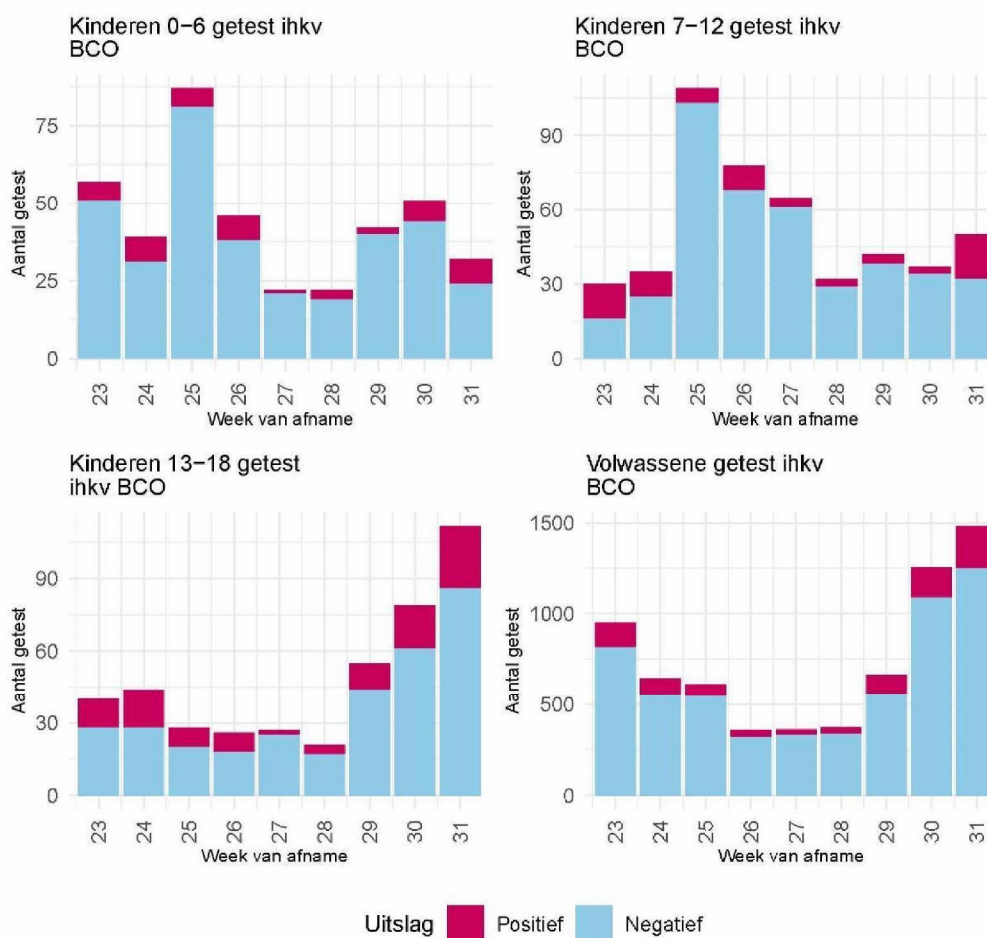
Tabel 1: Landelijke aantallen testen met bekende uitslag, waarvan positieve testen, en waarvan gevonden middels bron- en contactonderzoek (BCO)

Weeknummer	Totaal aantal testen met uitslag	Aantal positief	Percentage positief	Positief getest ihkv BCO	Percentage positieven gevonden via BCO
23	48812	986	2.0	168	17
24	57013	841	1.5	128	15.2
25	61604	567	0.9	88	15.5
26	61222	426	0.7	65	15.3
27	67248	375	0.6	39	10.4
28	74919	463	0.6	48	10.4
29	88508	925	1.0	123	13.3
30	111416	1195	1.1	193	16.2
31	101471	2411	2.4	289	12
Totaal	672213	8189	1.2	1141	13.9

Tabel 2: Het aantal testen afgenomen bij **volwassenen**, die niet in het kader van bron- en contactonderzoek zijn afgenomen, en waarbij geen beroepsuitvoering in de twee weken voor de test is gespecificeerd in CoronIT.

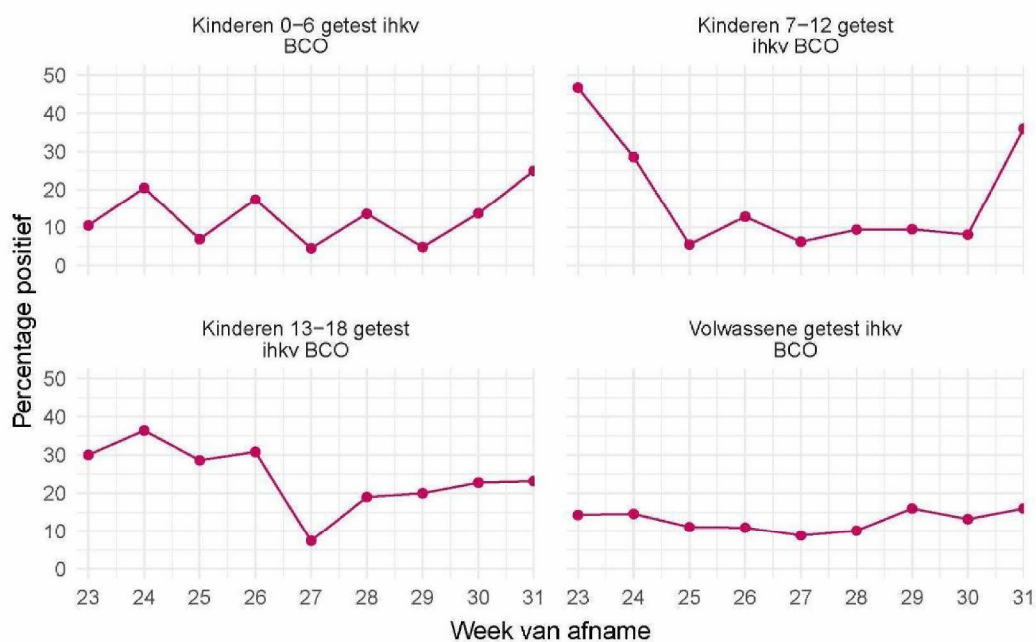
Weeknummer	Totaal aantal afspraken	Aantal afspraken zonder doelgroep informatie	Percentage zonder doelgroep informatie
23	44731	32961	73.7
24	51448	31599	61.4
25	52194	26569	50.9
26	50685	23000	45.4
27	57706	26577	46.1
28	67715	30410	44.9
29	81423	38609	47.4
30	103913	53238	51.2
31	95316	51720	54.3
Totaal	605131	314683	52.0

## Landelijke resultaten GGD teststraten



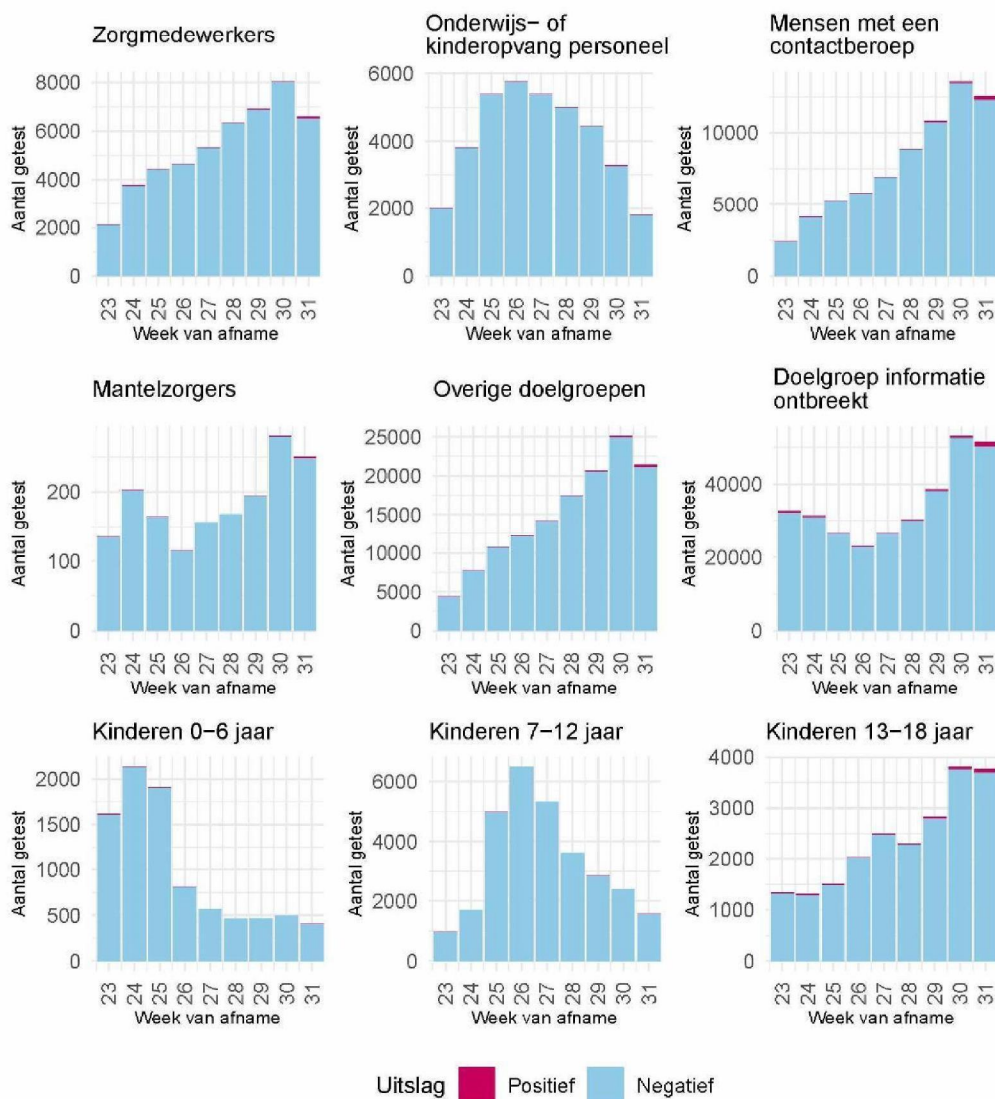
Figuur 1: Landelijke aantallen positieve en negatieve testen, per week en per leeftijdscategorie, voor patiënten die **wel** in het kader van bron- en contactonderzoek zijn getest door de GGDen, sinds 1 juni. NB de reikwijdtes van de y assen verschillen.

## Landelijke resultaten GGD teststraten



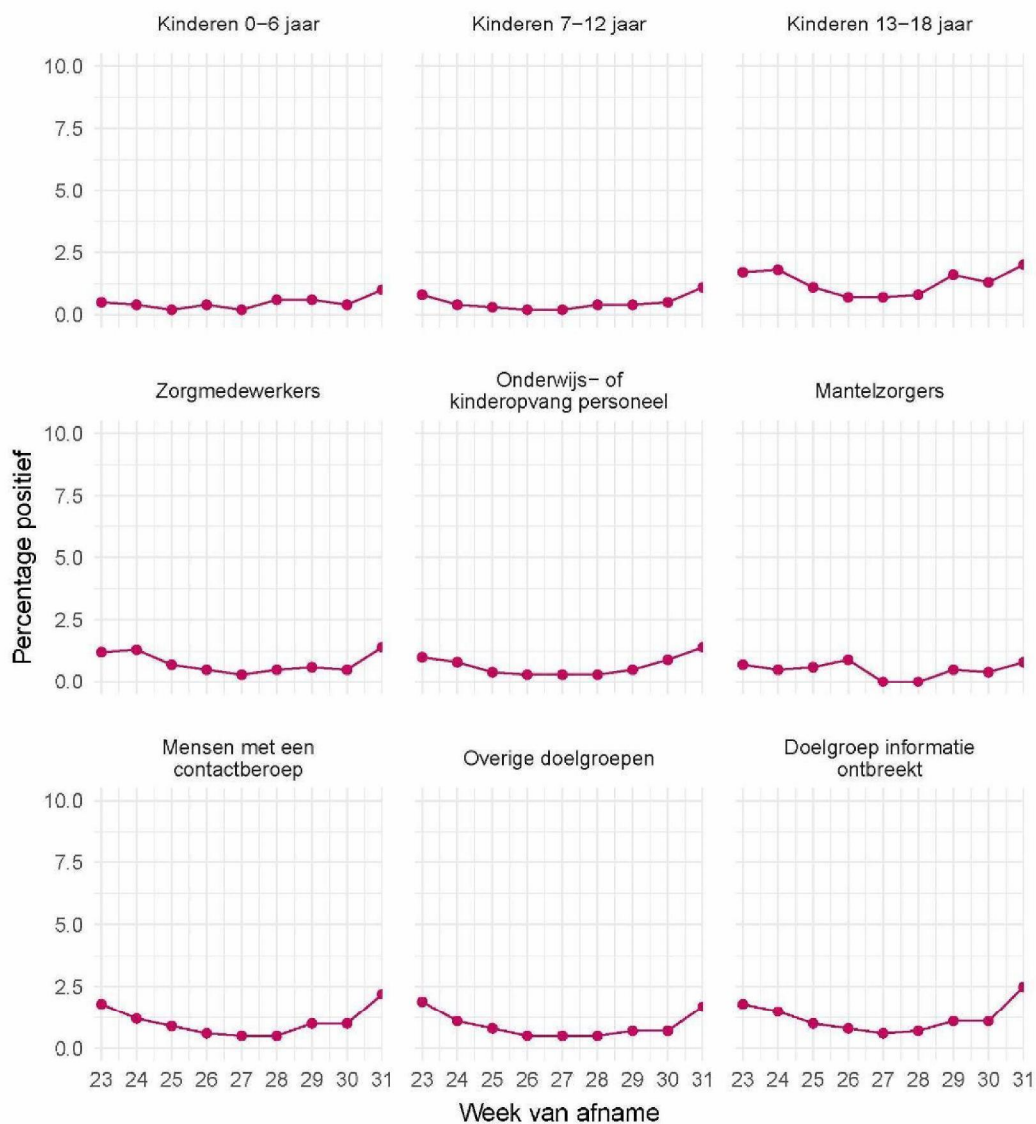
Figuur 2: Percentage positieve testen, per week en per leeftijdscategorie, voor patiënten die **wel** in het kader van bron- en contactonderzoek zijn getest door de GGDen, sinds 1 juni.

## Landelijke resultaten GGD teststraten



Figuur 3: Landelijke aantallen positieve en negatieve testen, per week en per leeftijdscategorie, voor patiënten die **niet** in het kader van bron- en contactonderzoek zijn getest door de GGDen, sinds 1 juni. NB de reikwijdtes van de y assen verschillen.

## Landelijke resultaten GGD teststraten



Figuur 4: Percentage positieve testen, per week en per leeftijdscategorie, voor patiënten die **niet** in het kader van bron- en contactonderzoek zijn getest door de GGDen, sinds 1 juni.

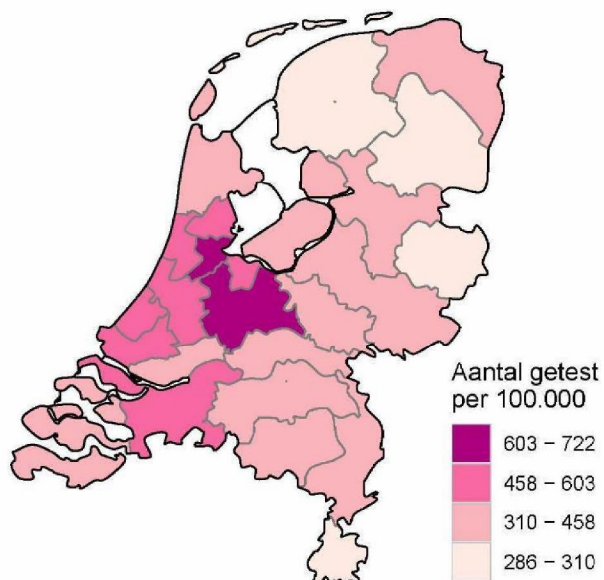
*Landelijke resultaten GGD teststraten*

Tabel 3: Aantal testen en percentage positief per doelgroep in de afgelopen 14 dagen.

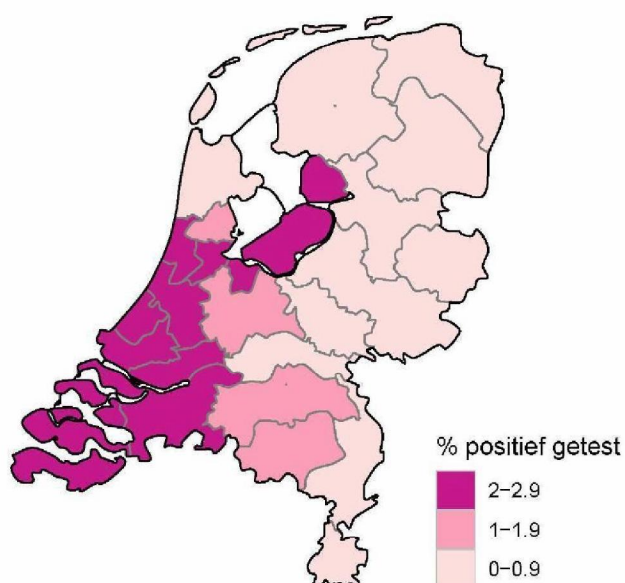
Groep	Aantal positief	Aantal getest	Percentage positief
Kinderen 0-6 getest ihkv BCO	8	26	30.8
Kinderen 7-12 getest ihkv BCO	16	42	38.1
Kinderen 13-18 getest ihkv BCO	24	96	25.0
Volwassene getest ihkv BCO	204	1251	16.3
Kinderen 0-6 jaar	4	330	1.2
Kinderen 7-12 jaar	15	1250	1.2
Kinderen 13-18 jaar	68	3025	2.2
Zorgmedewerkers	80	5285	1.5
Onderwijs- of kinderopvang personeel	22	1377	1.6
Mantelzorgers	2	200	1.0
Mensen met een contactberoep	240	10309	2.3
Overige doelgroepen	335	17577	1.9
Doelgroep informatie ontbreekt	1134	42095	2.7
Totaal	2152	82863	2.6

Tabel 4: Aantal testen en percentage positief per doelgroep vanaf 1 juni.

Groep	Aantal positief	Aantal getest	Percentage positief
Kinderen 0-6 getest ihkv BCO	49	398	12.3
Kinderen 7-12 getest ihkv BCO	72	478	15.1
Kinderen 13-18 getest ihkv BCO	105	432	24.3
Volwassene getest ihkv BCO	915	6705	13.6
Kinderen 0-6 jaar	37	8865	0.4
Kinderen 7-12 jaar	101	29894	0.3
Kinderen 13-18 jaar	287	21379	1.3
Zorgmedewerkers	355	48147	0.7
Onderwijs- of kinderopvang personeel	188	36910	0.5
Mantelzorgers	8	1666	0.5
Mensen met een contactberoep	779	70249	1.1
Overige doelgroepen	1161	133925	0.9
Doelgroep informatie ontbreekt	4132	313165	1.3
Totaal	8189	672213	1.2

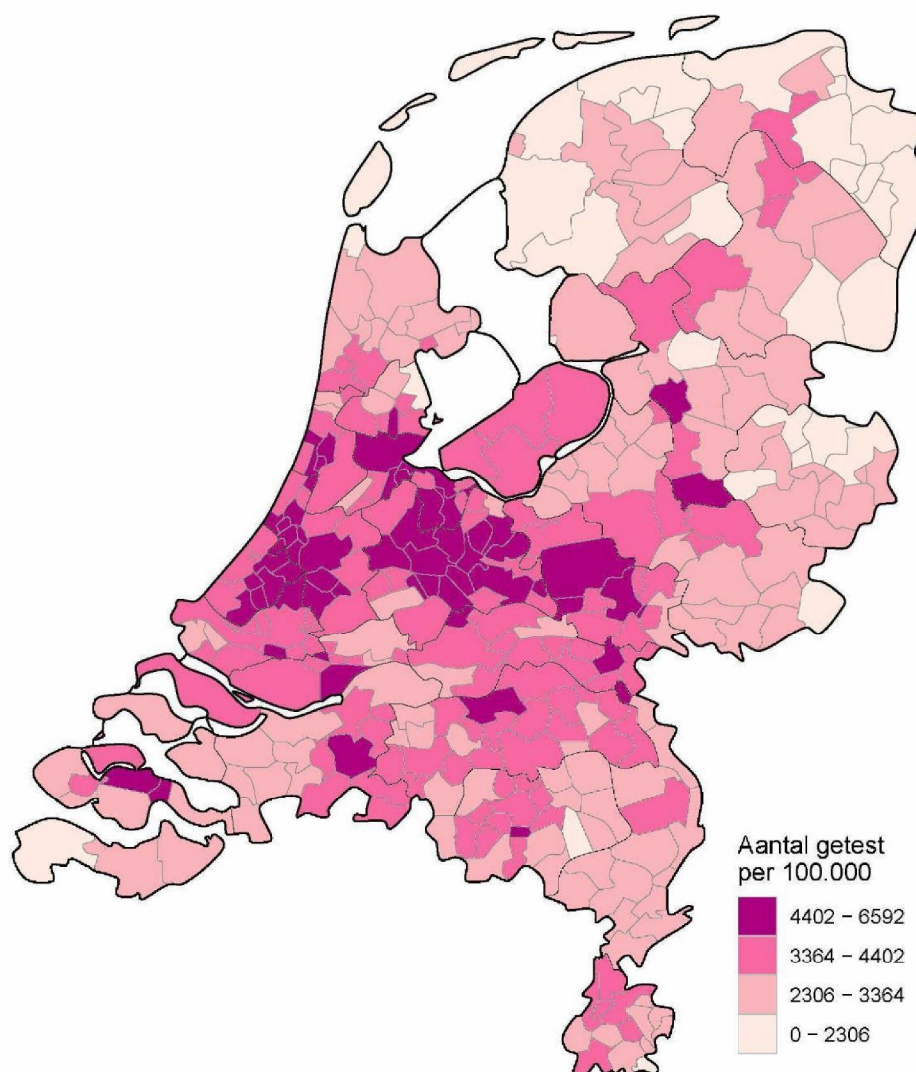


Figuur 5: Aantal testen per 100.000 inwoners per GGD regio waar de patiënt woont in de afgelopen twee weken. De zwarte lijnen geven de grenzen van de GGD-regio's weer.



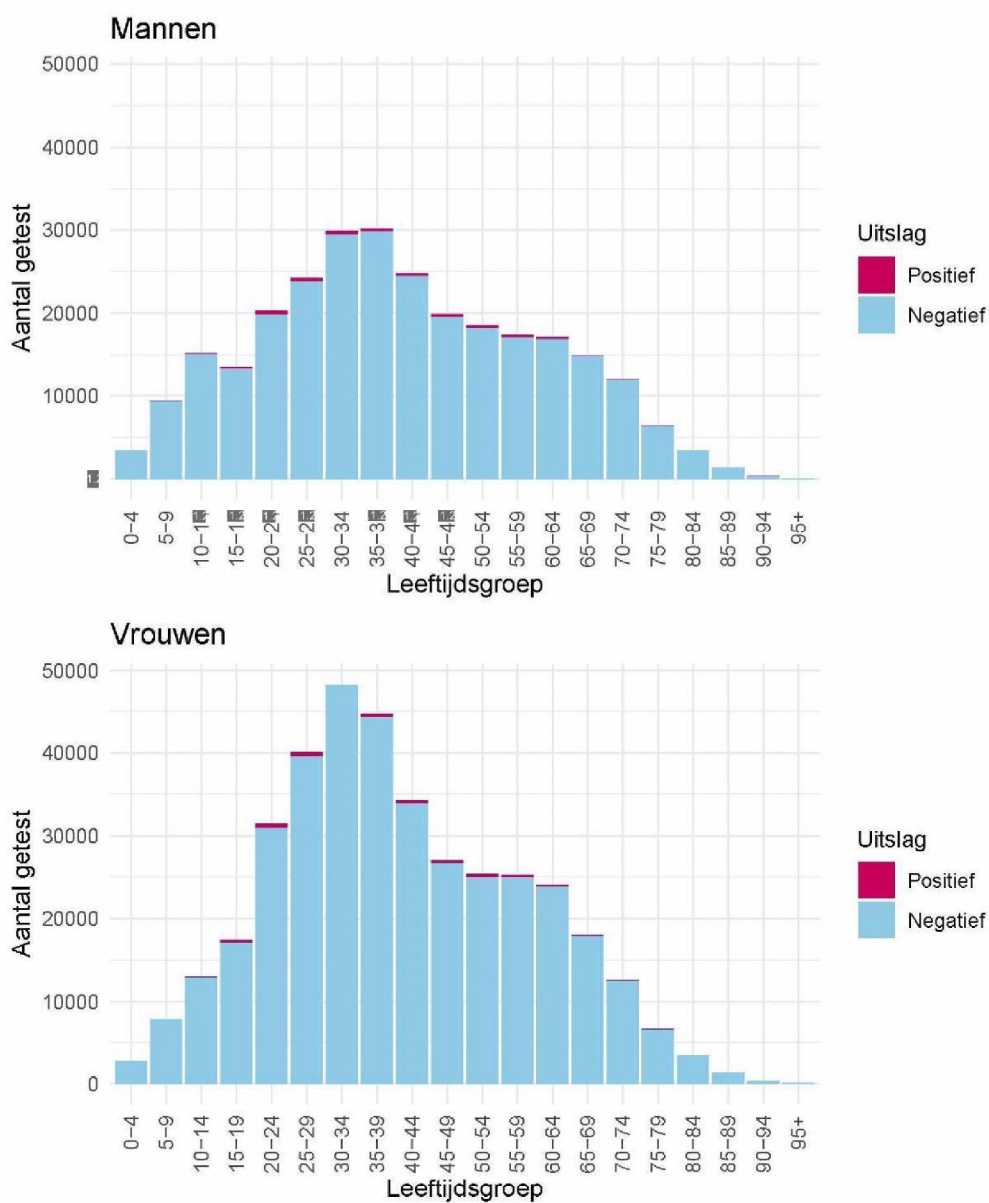
Figuur 6: Percentage positieve testen per GGD regio waar de patiënt woont in de afgelopen twee weken. De zwarte lijnen geven de grenzen van de GGD-regio's weer.





Figuur 7: Aantal testen per 100.000 inwoners, afgenomen door de GGDen, per gemeente waar de patiënt woont, sinds 1 juni.

## Landelijke resultaten GGD teststraten



Figuur 8: Aantallen positieve en negatieve testen per leeftijdsgroep, mannen (boven) en vrouwen (onder), landelijk, sinds 1 juni.

*Landelijke resultaten GGD teststraten*

Tabel 5: Aantal en percentage positieve testen per leeftijdsgroep en geslacht, landelijk, sinds 1 juni.

Leeftijdsgroep	Mannen			Vrouwen		
	Aantal positief	Aantal getest	Percentage positief	Aantal positief	Aantal getest	Percentage positief
0-4	35	3449	1.0	17	2755	0.6
5-9	42	9359	0.4	52	7963	0.7
10-14	99	15197	0.7	108	13012	0.8
15-19	245	13466	1.8	319	17391	1.8
20-24	492	20305	2.4	534	31477	1.7
25-29	450	24235	1.9	526	40098	1.3
30-34	410	29845	1.4	439	48718	0.9
35-39	337	30133	1.1	384	44666	0.9
40-44	290	24757	1.2	345	34239	1.0
45-49	289	19836	1.5	335	26941	1.2
50-54	339	18556	1.8	380	25297	1.5
55-59	319	17406	1.8	281	25212	1.1
60-64	221	17119	1.3	239	24065	1.0
65-69	111	14907	0.7	120	17990	0.7
70-74	88	11983	0.7	75	12559	0.6
75-79	45	6391	0.7	41	6603	0.6
80-84	24	3433	0.7	33	3440	1.0
85-89	9	1369	0.7	8	1373	0.6
90-94	3	338	0.9	3	410	0.7
95+	0	0	–	0	0	–
Totaal	3848	282084	1.4	4239	384209	1.1

## Resultaten GGD teststraten werkgebied GGD Kennemerland

Tabel 6: Aantal testen afgenomen door de GGDen met bekende uitslag en het percentage positief, per doelgroep, in de afgelopen 14 dagen, voor patiënten wonend in het werkgebied van de GGD\*.

Groep	Aantal positief	Aantal getest	Percentage positief
Kinderen 0-6 getest ihkv BCO	1	1	100.0
Kinderen 7-12 getest ihkv BCO	0	0	NA
Kinderen 13-18 getest ihkv BCO	0	2	0.0
Volwassene getest ihkv BCO	10	41	24.4
Kinderen 0-6 jaar	1	17	5.9
Kinderen 7-12 jaar	0	54	0.0
Kinderen 13-18 jaar	0	119	0.0
Zorgmedewerkers	3	175	1.7
Onderwijs- of kinderopvang personeel	0	47	0.0
Mantelzorgers	0	11	0.0
Mensen met een contactberoep	10	358	2.8
Overige doelgroepen	11	616	1.8
Doelgroep informatie ontbreekt	22	1433	1.5
Totaal	58	2874	2.0

\* GGD Kennemerland

Tabel 7: Aantal testen afgenomen door de GGDen met bekende uitslag en het percentage positief, per doelgroep, sinds 1 juni, voor patiënten wonend in het werkgebied van de GGD\*.

Groep	Aantal positief	Aantal getest	Percentage positief
Kinderen 0-6 getest ihkv BCO	5	9	55.6
Kinderen 7-12 getest ihkv BCO	3	14	21.4
Kinderen 13-18 getest ihkv BCO	4	14	28.6
Volwassene getest ihkv BCO	41	186	22.0
Kinderen 0-6 jaar	2	191	1.0
Kinderen 7-12 jaar	1	982	0.1
Kinderen 13-18 jaar	9	773	1.2
Zorgmedewerkers	8	1386	0.6
Onderwijs- of kinderopvang personeel	1	1057	0.1
Mantelzorgers	0	70	0.0
Mensen met een contactberoep	21	2324	0.9
Overige doelgroepen	31	4328	0.7
Doelgroep informatie ontbreekt	79	10087	0.8
Totaal	205	21421	1.0

\* GGD Kennemerland

*Resultaten GGD teststraten werkgebied GGD Kennemerland*

Tabel 8: Aantal testen afgenomen op de GGD testlocaties in de regio\*, van voorgaande weken per weeknummer, van de lopende week per dag van de afspraak.

Afnamelocatie	Afnameweek /-dag	Aantal getest
NH A Haarlem - Kennemer Sportentr - IJsbaanlaan 4A	23	1410
GGD Kennemerland - Kinderen onder 12	24	39
NH A Haarlem - Kennemer Sportentr - IJsbaanlaan 4A	24	1674
GGD Kennemerland - Kinderen onder 12	25	42
NH A Haarlem - Kennemer Sportentr - IJsbaanlaan 4A	25	2065
NH D Hoofddorp - Sportcomplex Kon.Willem Alexander	25	10
NH F Beverwijk - Sporthal de Walvis	25	37
NH A Haarlem - Kennemer Sportentr - IJsbaanlaan 4A	26	1890
NH D Hoofddorp - Sportcomplex Kon.Willem Alexander	26	15
NH D Velsen-Zuid - Parkeerter. t.o. Telstarstadion	26	10
NH F Beverwijk - Sporthal de Walvis	26	20
NH D Beverwijk - Sporthal de Walvis	27	19
NH D Haarlem - Kennemer Sportentr - IJsbaanlaan 4A	27	1914
NH D Hoofddorp - Sportcomplex Kon.Willem Alexander	27	39
NH D Velsen-Zuid - Parkeerter. t.o. Telstarstadion	27	35
NH D Beverwijk - Sporthal de Walvis	28	45
NH D Haarlem - Kennemer Sportentr - IJsbaanlaan 4A	28	1949
NH D Hoofddorp - Sportcomplex Kon.Willem Alexander	28	47
NH D Velsen-Zuid - Parkeerter. t.o. Telstarstadion	28	39
GGD Kennemerland Thuisbemonstering	29	22
NH D Beverwijk - Sporthal de Walvis	29	43
NH D Haarlem - Kennemer Sportentr - IJsbaanlaan 4A	29	2056
NH D Hoofddorp - Sportcomplex Kon.Willem Alexander	29	46
NH D Velsen-Zuid - Parkeerter. t.o. Telstarstadion	29	42
GGD Kennemerland Thuisbemonstering	30	4
NH D Beverwijk GGD bus parkeert.Sporth. De Walvis	30	42
NH D Haarlem - Kennemer Sportentr - IJsbaanlaan 4A	30	3414
NH D Hoofddorp GGD bus parkeert.Sprtcompl.Koning WA	30	44
NH D Beverwijk GGD bus parkeert.Sporth. De Walvis	31	42
NH D Haarlem - Kennemer Sportentr - IJsbaanlaan 4A	31	2997
NH D Hoofddorp GGD bus parkeert.Sprtcompl.Koning WA	31	43
NH D VelsenZd GGD bus parkeert.t.o. Telstarstadion	31	38

\* GGD Kennemerland