

## Monitor zorgcontinuïteit (waakvlam) - landelijk

Rapportagedatum (Jaar-Week):  
2020-36

### Verpleeg- en verzorgingshuizen (ouderen)

Responserate instellingen

74,4%

Instellingen met minimaal één Covid-19-patiënt

43

Aantal Covid-19-patiënten

156

Capaciteit bedden

Capaciteit personeel



• Geen tekort • Tekort • Onbekend

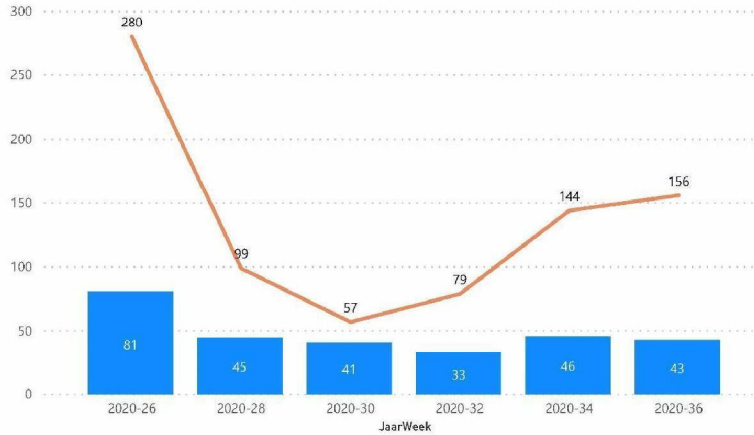
### Knelpunten rond mensen, middelen en/of processen

Veiligheidsregio	Situatie sector verpleeg- en verzorgingshuizen	Situatie sector GGZ	Situatie sector gehandicapten-zorg	Situatie sector thuiszorg
Groningen	●	●	●	●
Fryslân	●	●	●	●
Drenthe	●	●	●	●
IJsselland	●	●	●	●
Twente	●	●	●	●
Noord- en Oost-Gelderland	●	●	●	●
Gelderland-Midden	●	●	●	●
Gelderland-Zuid	●	●	●	●
Utrecht	●	●	●	●
Noord-Holland-Noord	●	●	●	●
Zaanstreek-Waterland	●	●	●	●
Kenemerland	●	●	●	●
Amsterdam-Amstelland	●	●	●	●
Gooi en Vechtstreek	●	●	●	●
Haaglanden	●	●	●	●
Hollands-Midden	●	●	●	●
Rotterdam-Rijnmond	●	●	●	●
Zuid-Holland-Zuid	●	●	●	●
Zeeland	●	●	●	●
Midden- en West-Brabant	●	●	●	●
Brabant-Noord	●	●	●	●
Brabant-Zuidoost	●	●	●	●
Limburg-Noord	●	●	●	●
Limburg-Zuid	●	●	●	●
Flevoland	●	●	●	●

● Beheersbaar ● Beheersbaar maar zorgelijk ● Kritiek, direct ingrijpen noodzakelijk ● Onbeheersbaar, ingrijpen niet (meer) mogelijk ● Onbekend

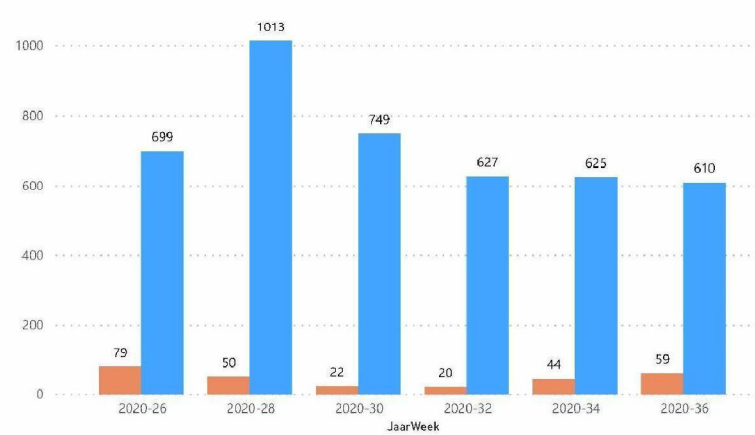
### Covid-19-besmettingen in verpleeg- en verzorgingshuizen (ouderen)

● Aantal instellingen met minimaal één covid patiënt ● Totaal aantal covid patiënten



### Extra bedden voor nieuwe Covid-19-patiënten

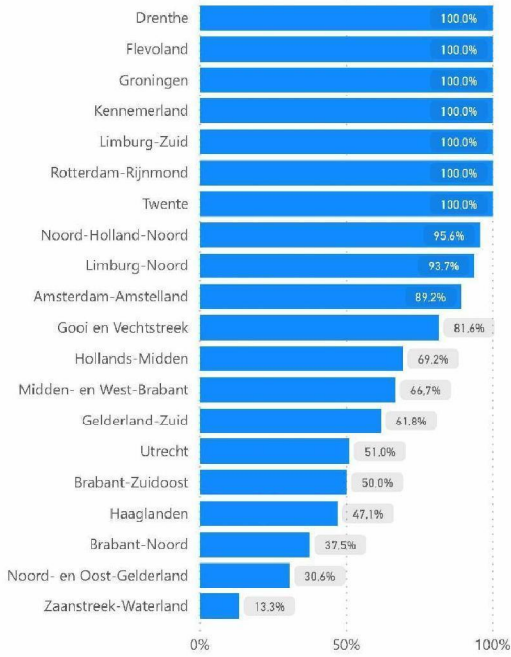
● Extra bedden bezet ● Extra bedden leeg



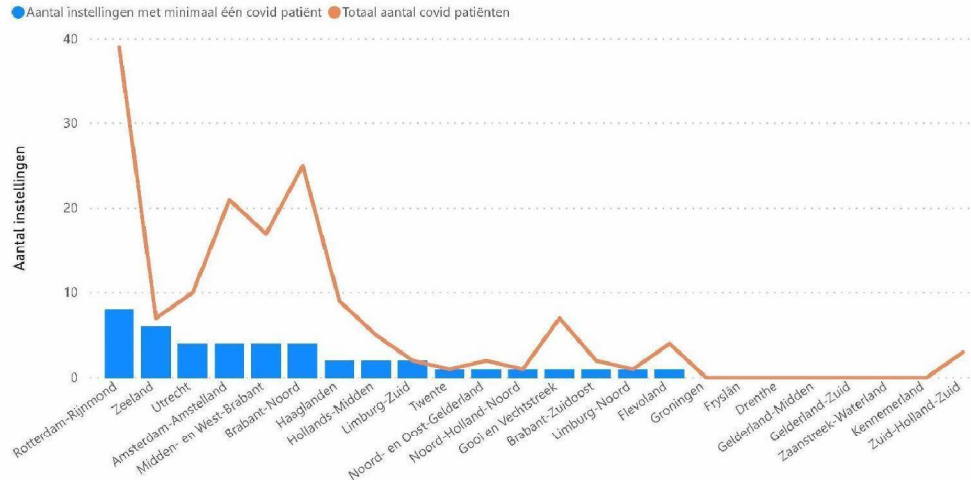
Monitor zorgcontinuïteit (waakvlam) - landelijk

Rapportagedatum (Jaar-Week):  
2020-36

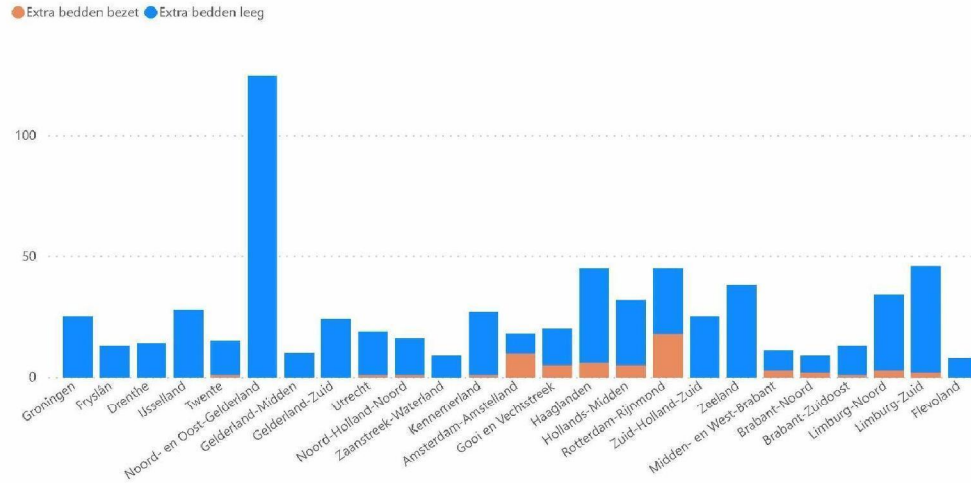
Responserate van aantal instellingen per regio



Covid-19-besmettingen in verpleeg- en verzorgingshuizen (ouderen)



Extra bedden voor nieuwe Covid-19-patiënten



Welke regio's hebben onbekend geantwoord op het aantal instellingen die antwoord hebben gegeven

- Fryslân
- Gelderland-Midden
- IJsseland
- Zeeland
- Zuid-Holland-Zuid

## Monitor Zorgcontinuïteit (waakvlam) - week 36 - landelijk beeld

Het landelijk beeld zorgcontinuïteit geeft aan dat de situatie op dit moment 'beheersbaar' is.

De GHOR regio's geven aan dat de situatie in hun regio op dit moment "beheersbaar" is als het gaat over knelpunten rond mensen, middelen en/of processen in de sector verpleeg- en verzorgingshuizen (voor ouderen), GGZ, gehandicaptenzorg en thuiszorg. Op een enkele regio na zijn er geen zorgelijke knelpunten.

De belangrijkste knelpunten die op dit moment spelen, zijn:

**Personele capaciteit:** Diverse regio's uiten hun zorgen rondom de druk die wordt ervaren op de personele capaciteit. Enkele verklaringen die worden gegeven zijn; vakantie, ziekte, alsmede ook de wachttijd voor zorgpersoneel op een coronatest en de testuitslag. Gedurende deze wachttijd is personeel niet inzetbaar. Binnen de sector is al enige tijd behoefte aan sneller testen van zorgpersoneel. We constateren dat in de monitor deze signalen ook al een tijdje terugkomen en nu wat sterker worden.

**PBM:** Op het gebied van PBM is er momenteel geen landelijke schaarste of acuut tekort. Overall is er wel sprake van een toenemende onzekerheid binnen zorgorganisaties en koepels over welke voorraad PBM instellingen zouden moeten hebben, willen zij goed voorbereid zijn op een eventuele "tweede golf". Op regionaal niveau worden wat knelpunten ervaren, o.a. met betrekking tot de prijsstijging van PBM en de levering van handschoenen. Ook horen we dat organisaties via het Landelijk consortium hulpmiddelen (LCH) niet hun volledige bestelling ontvangen. Dat kan kloppen, LCH hanteert de richtlijn dat zij per week maximaal 10 dagen voorraad per organisatie uitgeven, berekend voor de hoeveelheid zorgpersoneel per instelling. Dit kan dus afwijken van de bestelling die geplaatst is bij het LCH.

### Besmettingen in Verpleeg-verzorgingshuizen (ouderen)

De licht stijgende lijn van aantal besmettingen zet ook deze week door. Sinds week 30 vindt er landelijke gezien een groei van aantal Covid-19-patiënten (57, 79, 144, 156) plaats. De stijging tussen deze en vorige week (week 34 en 36) is kleiner dan in de voorgaande weken. De groei is op dit moment niet zorgelijk in de context van zorgcontinuïteit.

De geografische spreiding van de instellingen met ten minste 1 Covid-19-patiënt neemt iets toe. In week 32 waren er in 12 regio's instellingen met tenminste 1 Covid-19-patiënt. In week 34 waren die 14 regio's en deze week 16 regio's.

### Zorgcontinuïteit – extra bedden voor nieuwe Covid-19-patiënten

De landelijke norm t.a.v. de beschikbaarheid van extra bedden voor nieuwe Covid-19-patiënten (minimaal 300 bedden binnen 24 uur beschikbaar) wordt ruimschoots gehaald. De meeste regio's hebben conform hun regionale opschalingsplannen voldoende extra bedden capaciteit beschikbaar. Op dit moment staat een groot deel van deze beschikbare bedden leeg. In vergelijking met de vorige uitvraag neemt ook deze uitvraag de bezetting van deze extra bedden capaciteit iets toe (van 44 naar 59 bedden).

### Vooruitblik

Naar de toekomst toe signaleren we vooral onzekerheid over de consequenties op zorgcontinuïteit door de combinatie van de komende griepgolf en de Coronapandemie. Hoe deze zich tot elkaar gaan verhouden en de impact daarvan is op dit moment moeilijk te voorspellen. Beiden afzonderlijk kunnen al druk opleveren voor de zorgcontinuïteit, IC capaciteit, testcapaciteit, etc.

### Response rate instellingen

Het aantal instellingen dat meewerkt aan de uitvraag is landelijk stabiel (74,4%) in vergelijking met de uitvraag in week 34 (74,5%). In enkele regio's is geen beeld van de responsrate, hier komt het regionale beeld in de niet-ziekenhuiszorg tot stand vanuit overleggen en frequent contact met zorginstellingen en koepelorganisaties in de regio.