
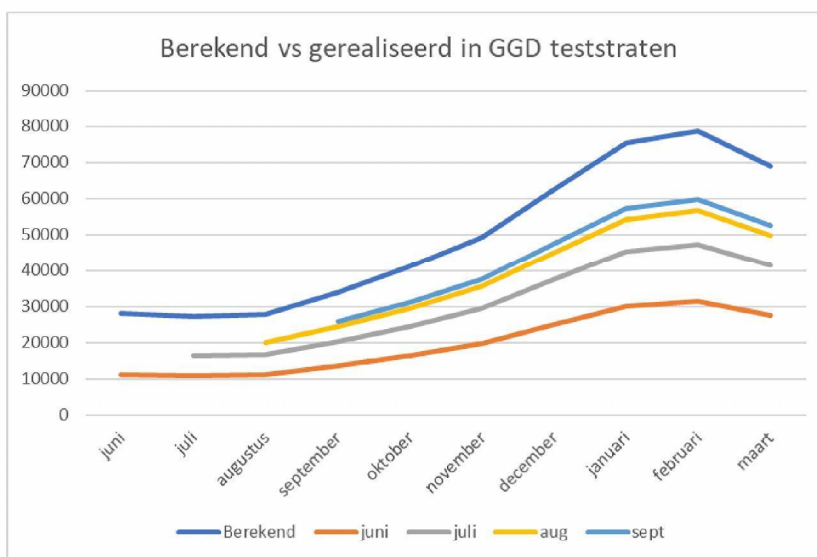
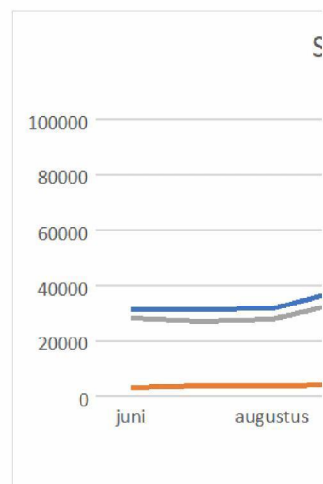
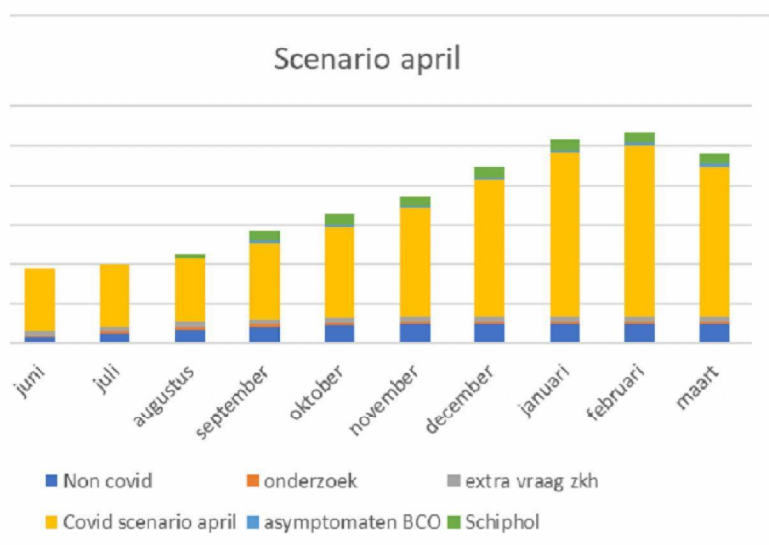
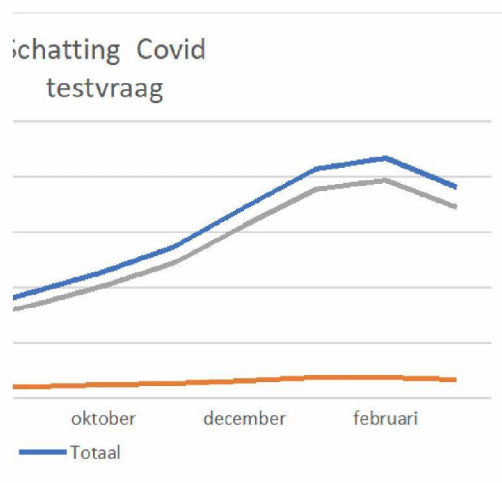


	Totaal	kritische zcGGD teststraat	
juni	31500	3420	28080
juli	31500	4155	27345
augustus	31925	4162	27763
september	38574	4588	33986
oktober	46035	5035	41000
november	54809	5567	49242
december	69116	6595	62521
januari	82907	7509	75398
februari	86578	7836	78742
maart	76139	7100	69039





non-covid: voor 9500 testen wordt 'covid apparatuur' gebruikt, voor 4000 testen ook 'covid materialen' (LCDK reke
 We hebben gezien dat ziekenhuizen meer testen dan berekend: 2400 per dag in deze figuur
 Er wordt veel onderzoek gedaan in NL waarvoor deze testen gebruikt worden: 1500 per dag
 Extra vraag Schiphol: 5000 per dag
 Extra vraag door testen asymptomaten bij BCO (bij 600 cases per dag, 1500 testen per dag)

nt met 5300)