

Belangrijkste inzichten LCT 18 maart

Vertrouwelijk – alleen intern gebruik

- Opnieuw enorme stijging van de testvraag met 24%
 - Echter is de testvraag is op dit moment nog niet eens op het niveau van inschatting LWI. Vorige week werd 42% van de capaciteit gebruikt
 - Grootste stijging in leeftijdsgroep 4-12 jaar van 65%, dit baart enige zorgen. Testen van kinderen duurt langer en drukt daarmee de totale capaciteit naar beneden
- De prevalentie toont een kleine daling, van 8% naar 7,7%
- Berekening van aantal klinische afnames verbeterd. Afnames gedaald mogelijk vanwege vaccinaties
- Ondanks stijging in testvraag blijft de doorlooptijd goed, specifiek ook voor antigeen testen

Cockpit Testen & Traceren

Informatie over de testketen waaronder afnames, doorlooptijd, BCO, capaciteit en vraag

vertrouwelijk - alleen intern gebruik

18 maart 2021



Cockpit Testen & Traceren

8 t/m 14 maart

vertrouwelijk - alleen intern gebruik

73.029 ^{+23.9%}

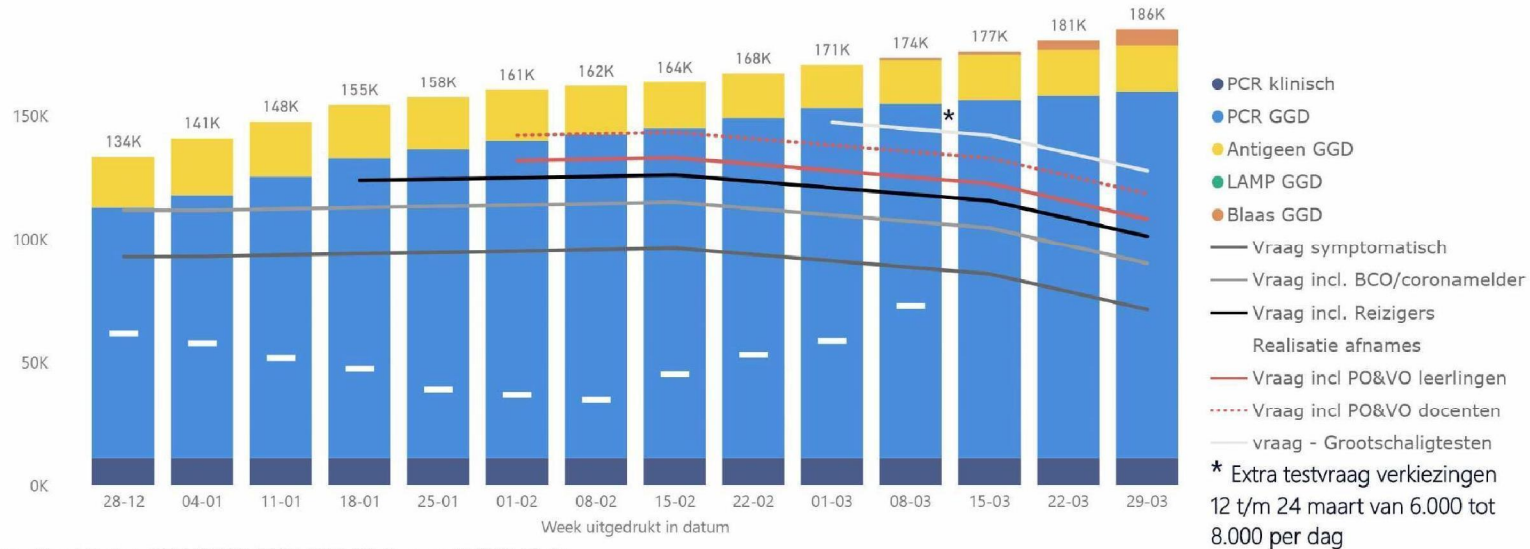
Gemiddeld aantal afgenomen tes...

7,69 % ^{8,0}

% positief bij de GGD

Doorlooptijden (hr)	12,5	12,4	6,7	31,6
Aanvraag tot afname (symp.)	15,3	13,1	5,1	33,5
Afname tot uitslag				
Uitslag tot afgerond Symptomen				

Capaciteitsprognose aantal testen in de keten

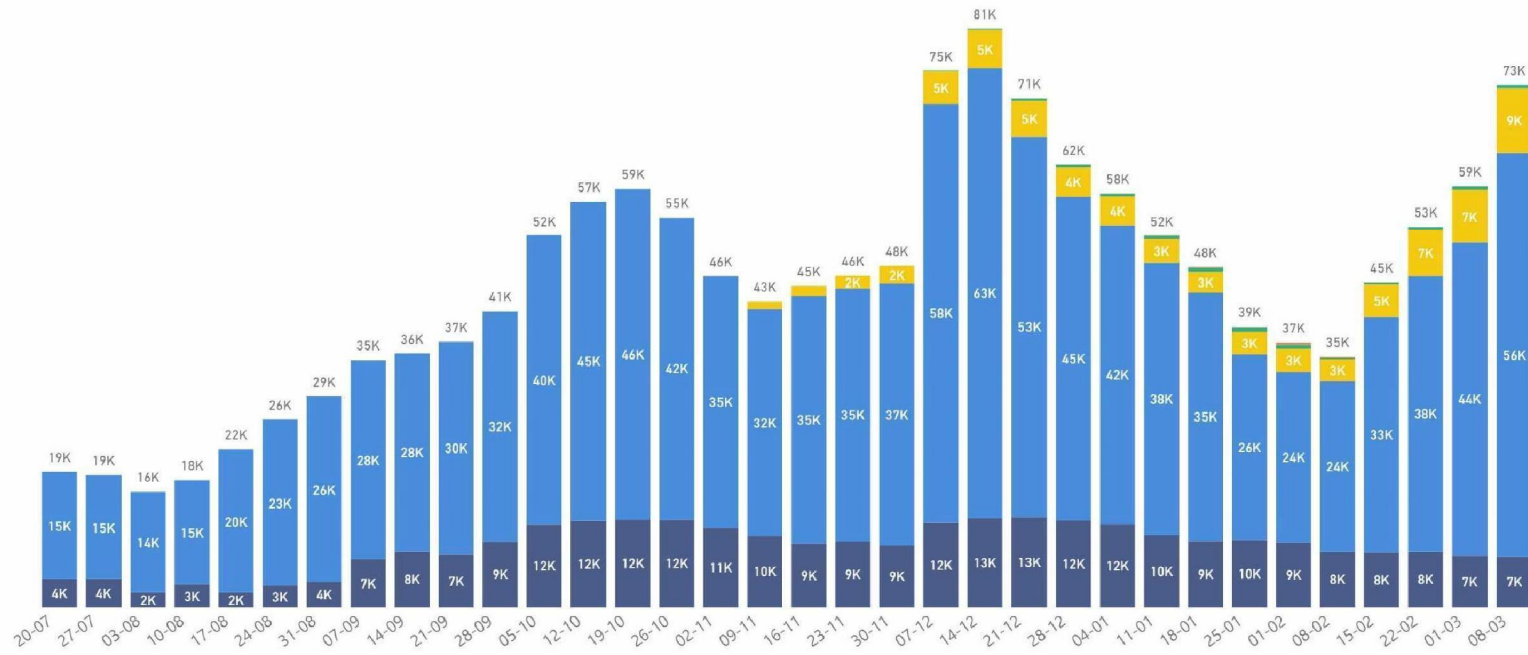


Bron: Dienst Testen, GGD GHOR, RIVM, 2021-03-16 coronIT 2021-03-15

Aantal afgenomen testen

vertrouwelijk - alleen intern gebruik

Aantal afgenomen testen gemiddeld per dag

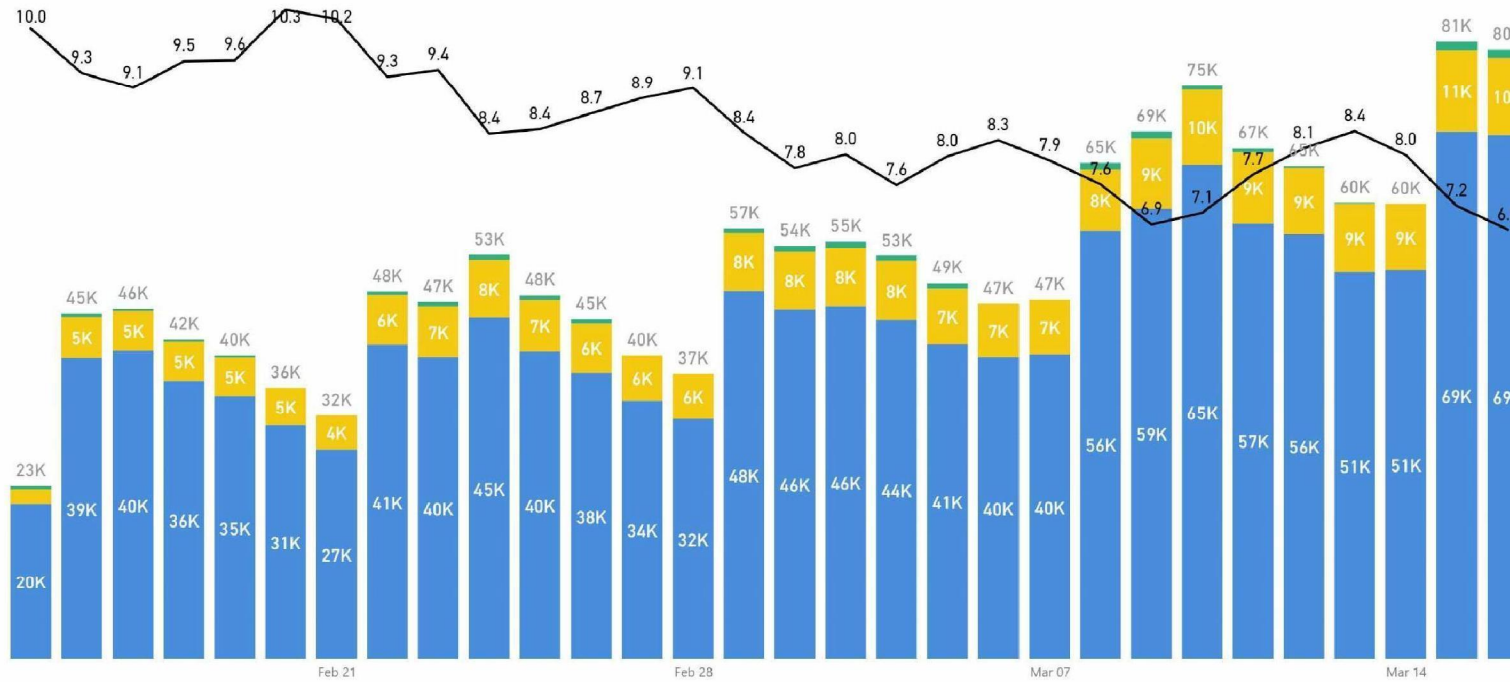


● Klinisch Covid PCR ● GGD Covid PCR ● GGD Antigeen ● GGD LAMP ● GGD Blaastest

Bron: Dienst Testen, coronIT 2021-03-16, commerciële testen worden hier niet meegenomen omdat het beeld onvolledig is

Aantal afgenomen testen

vertrouwelijk - alleen intern gebruik



● PCR afnames per dag bij GGD ● Antigeen afnames per dag bij GGD ● LAMP afnames per dag bij GGD ● Percentage positief van uitslagen GGD

Bron: coronIT 2021-03-17

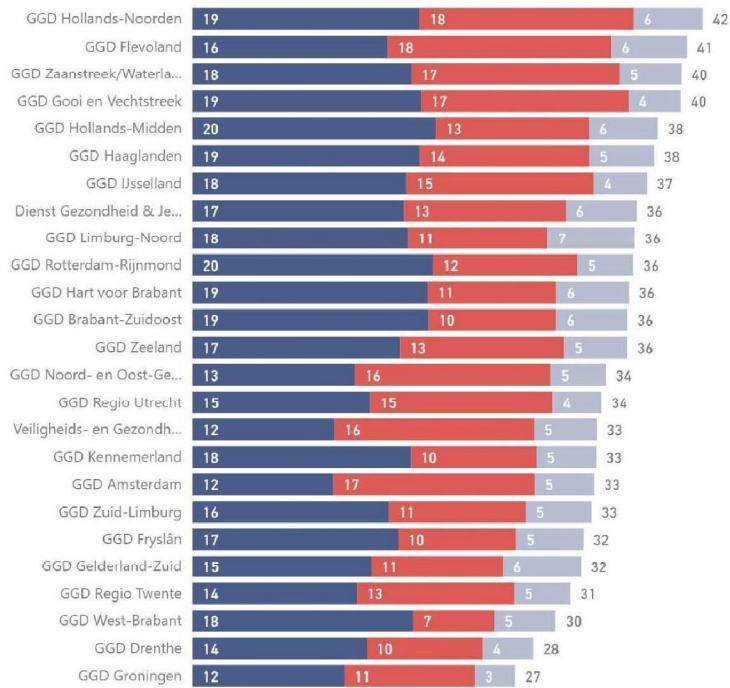
Doorlooptijden

Doorlooptijden coronIT hier weergegeven. Deze komen niet geheel overeen met de GGD monitor. Onderzoek loopt naar de verschillen

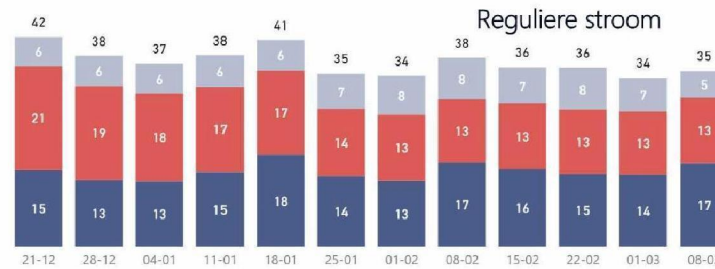
8 t/m 14 maart

vertrouwelijk - alleen intern gebruik

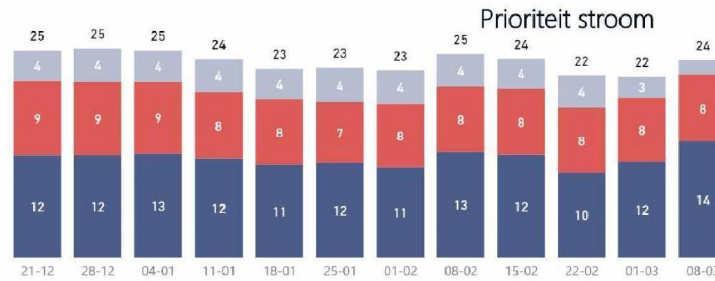
● Gem. uren aanvraag-afname ● Gem. uren afname-uitslag ● Gem. uren uitslag-afgerond



Bron: coronIT productieoverzicht: 2021-03-15



	Aanvraag tot afname	Afname tot afgerond	Afgerond tot uitslag	Totaal
Reguliere stroom	16,7	13,4	5,3	35,4
Prioriteit stroom	14,1	8,2	1,8	24,1



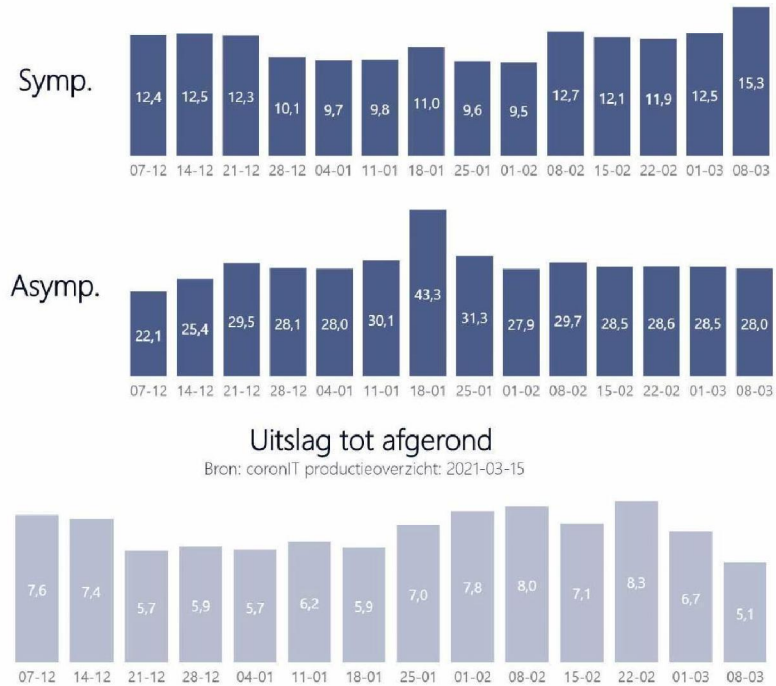
Doorlooptijden

Doorlooptijden coronIT hier weergegeven. Deze komen niet geheel overeen met de GGD monitor. Onderzoek loopt naar de verschillen

vertrouwelijk - alleen intern gebruik

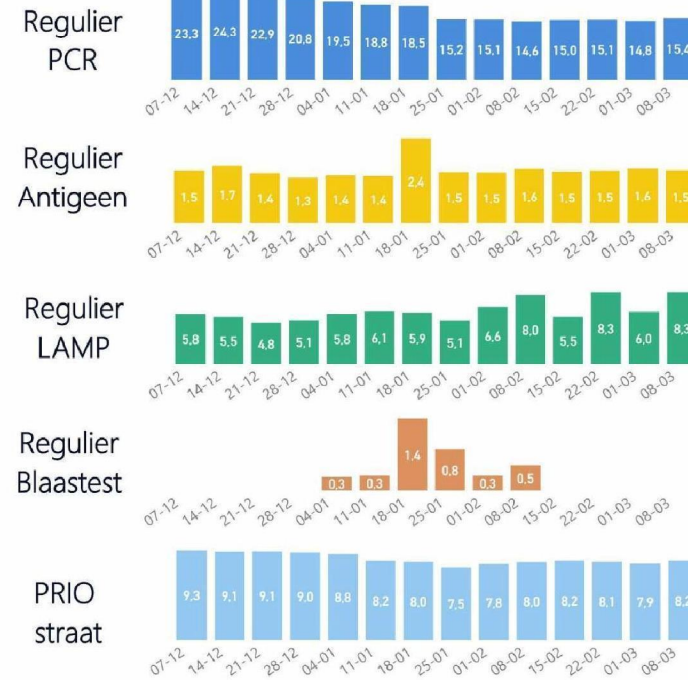
Afspraak tot afname

Bron: coronIT performance dashboard: 2021-03-15



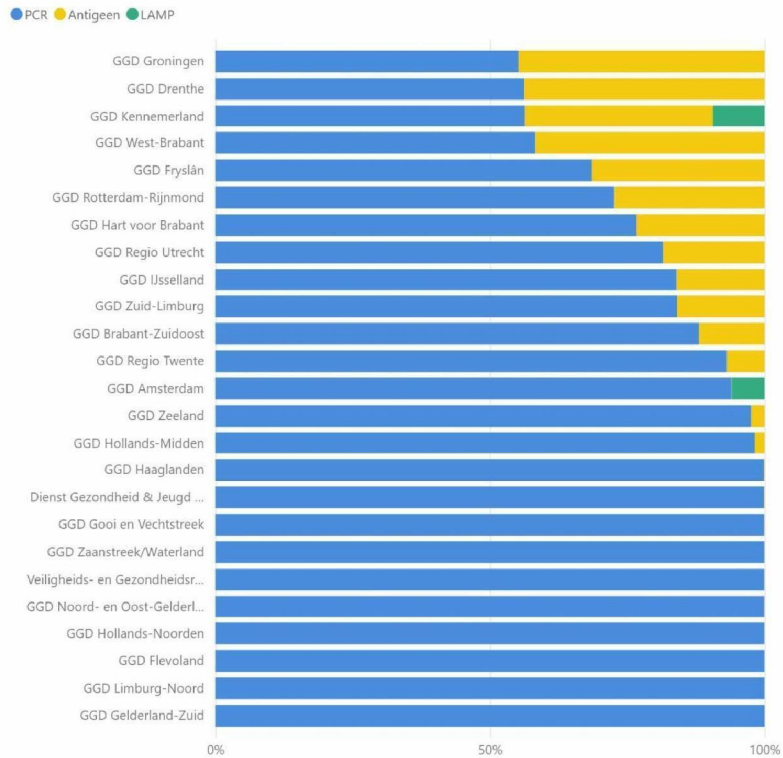
Afname tot uitslag (analyseuur)

Bron: coronIT productieoverzicht: 2021-03-15



Testmix per GGD

vertrouwelijk - alleen intern gebruik



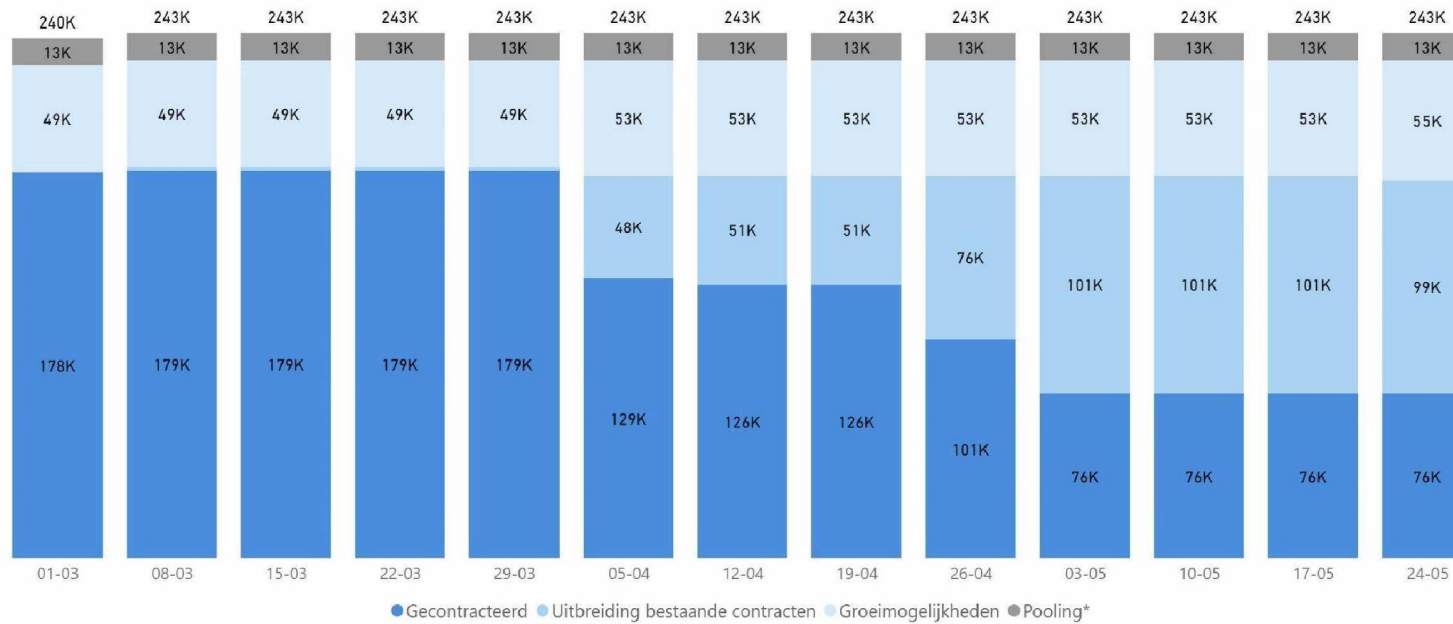
Bron: coronIT 2021-03-15

Resultaten eerste uitrol blaastest

Geen blaastesten uitgevoerd in afgelopen week

Ontwikkeling Laboratoriumcapaciteit PCR

vertrouwelijk - alleen intern gebruik



Dit betreft alle covid PCR capaciteit (GGD en klinisch); * Pooling alleen mogelijk als prevalentie onder de 5% is
 Bevat nu nog de huidige MML capaciteit, er wordt gewerkt aan een nieuwe aanbesteding per 1 april

Bron: Dienst Testen 2021-03-08

Prevalentie

8 t/m 14 maart

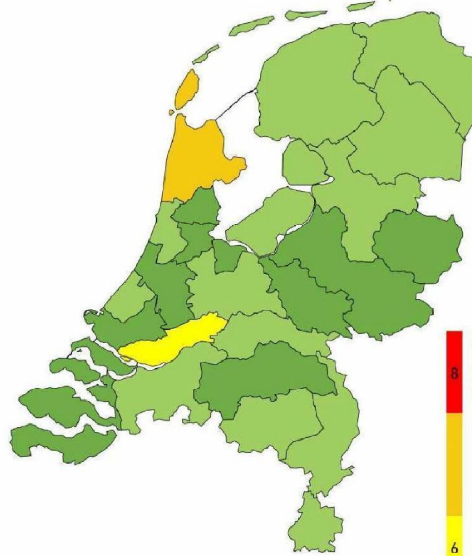
Bron en contactonderzoek

vertrouwelijk - alleen intern gebruik



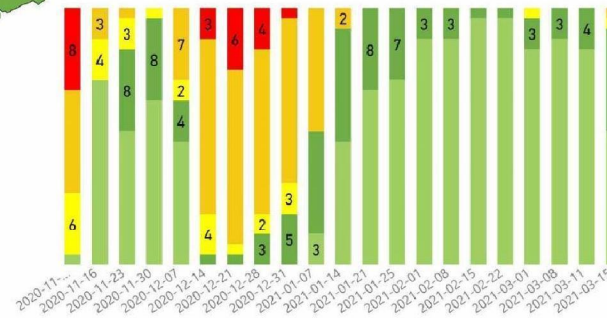
5% 20%

Niveau Bron en contactonderzoek
2021-03-15



- 1 = Regulier BCO
- 1b = Regulier zonder monitoringsgesprekken
- 2 = Risicogestuurd / hoogrisico contacten
- 3 = Risicogestuurd / indexen
- 4 = Risicogestuurd / lean
- 5 = Alleen uitslagen doorbellen

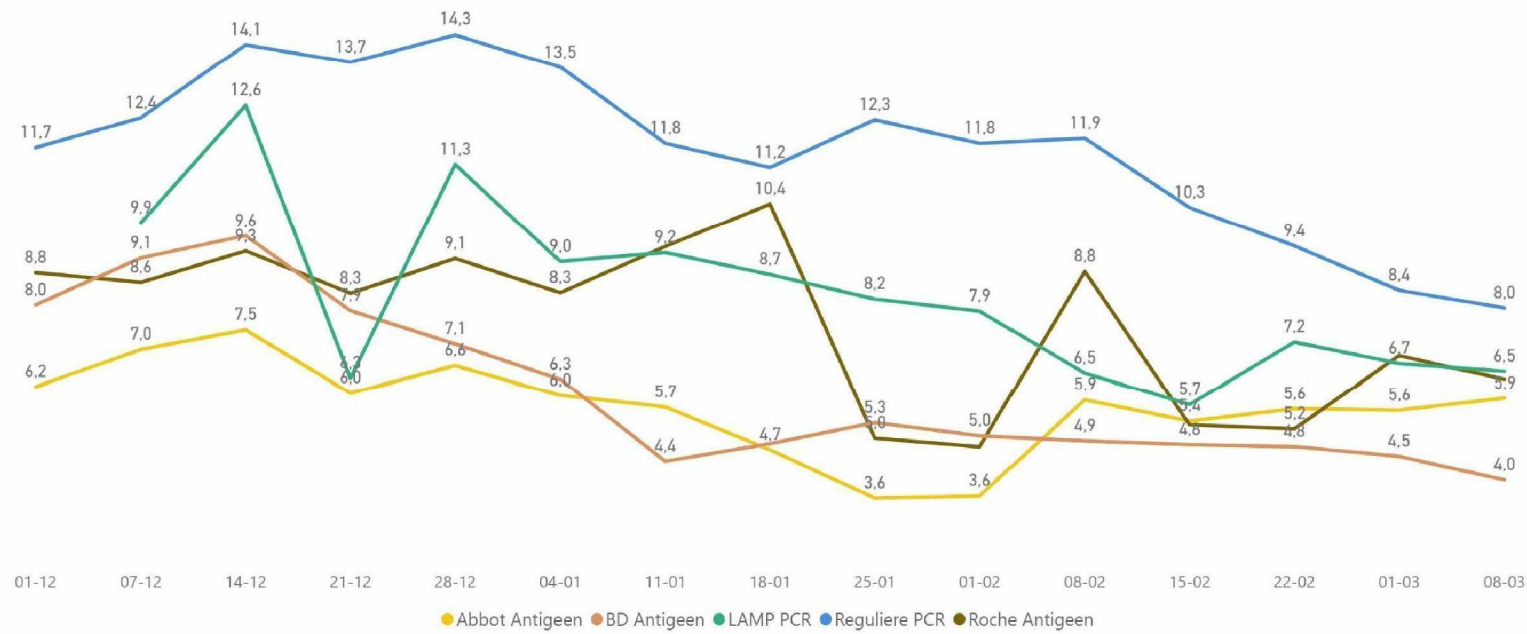
Aantal GGD's per niveau



Niveau 3: Brononderzoek kan worden uitgevoerd, index moet zelf contacten bellen
 Niveau 4: Uitgebreid gesprek index met instructie

Prevalentie per type Test

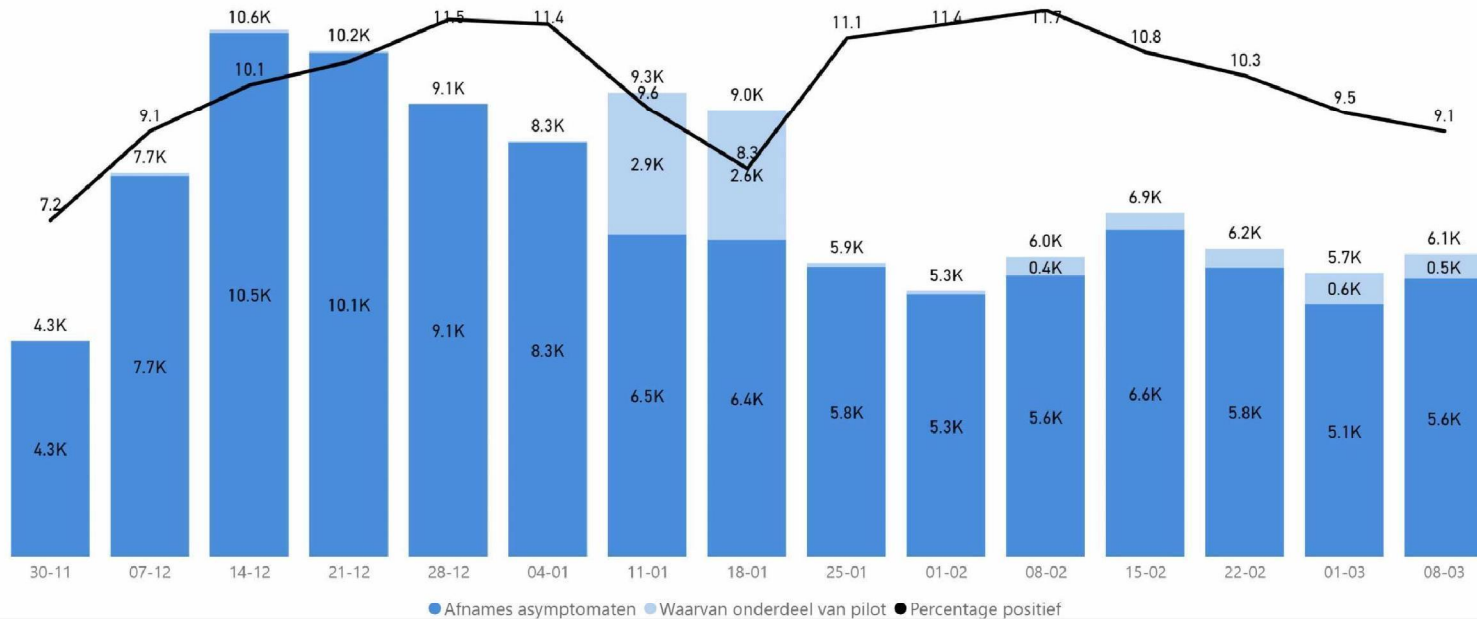
vertrouwelijk - alleen intern gebruik



Bron: coronIT 2021-03-15

Afgenomen testen asymptomaten

vertrouwelijk - alleen intern gebruik



- Pilots in Bunschoten, Dronten en Charlois hebben geen groot effect op totale cijfers, gemiddeld 550 testen per dag
- Deze pilots bevatten niet alleen asymptomaten, maar het aandeel hiervan is wel hoog
- Tot nu toe 8400 stembureamedewerkers die zich hebben laten testen (tussen 8 maart en 15 maart)
- Prevalentie voor asymptomaten nu ook zichtbaar gedaald (meer dan effect pilots)

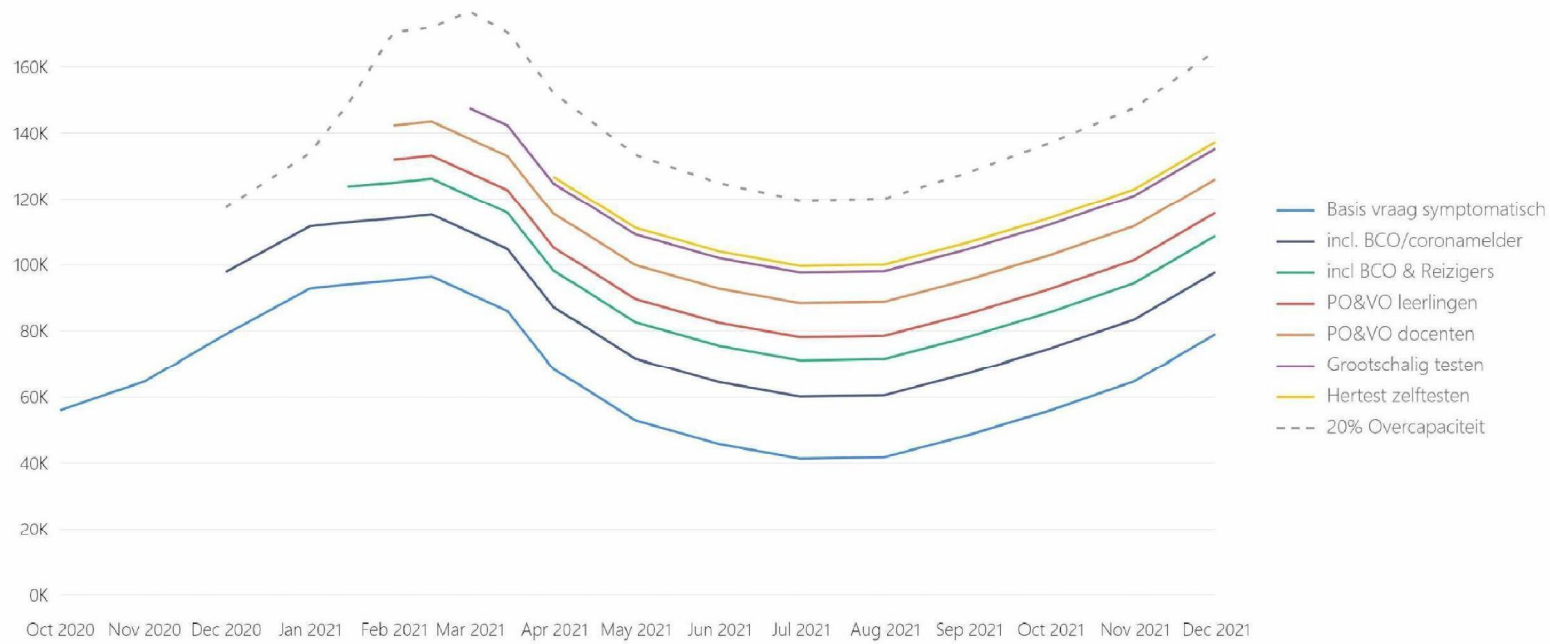
Bron: performancedashboard 2021-03-15 en coronIT 2021-03-15

*Niet alle testen voor grootschaligstesten pilots zijn van mensen zonder klachten, deze subtotaal zijn dan ook indicatief

Vraagprognose | Verwachting van de testvraag tot Maart

vertrouwelijk - alleen intern gebruik

Symptomatische testvraag inclusief asymptomatisch besmette verpleeghuizen



Bron: RIVM 2021-03-17

Cockpit Testen & Traceren

Informatie over de testketen waaronder afnames, doorlooptijd, BCO, capaciteit en vraag

Bijlage

vertrouwelijk - alleen intern gebruik

18 maart 2021



Vraagprognose | Inschatting hertesten van zelftesten

Vertrouwelijk – alleen intern gebruik

Bij het inzetten van zelftesten is er sprake van hertesten van de positieve gevallen ter confirmatie. Dit betekent dat alle personen met een positieve zelftest zich kunnen melden bij de GGD.

Aannames

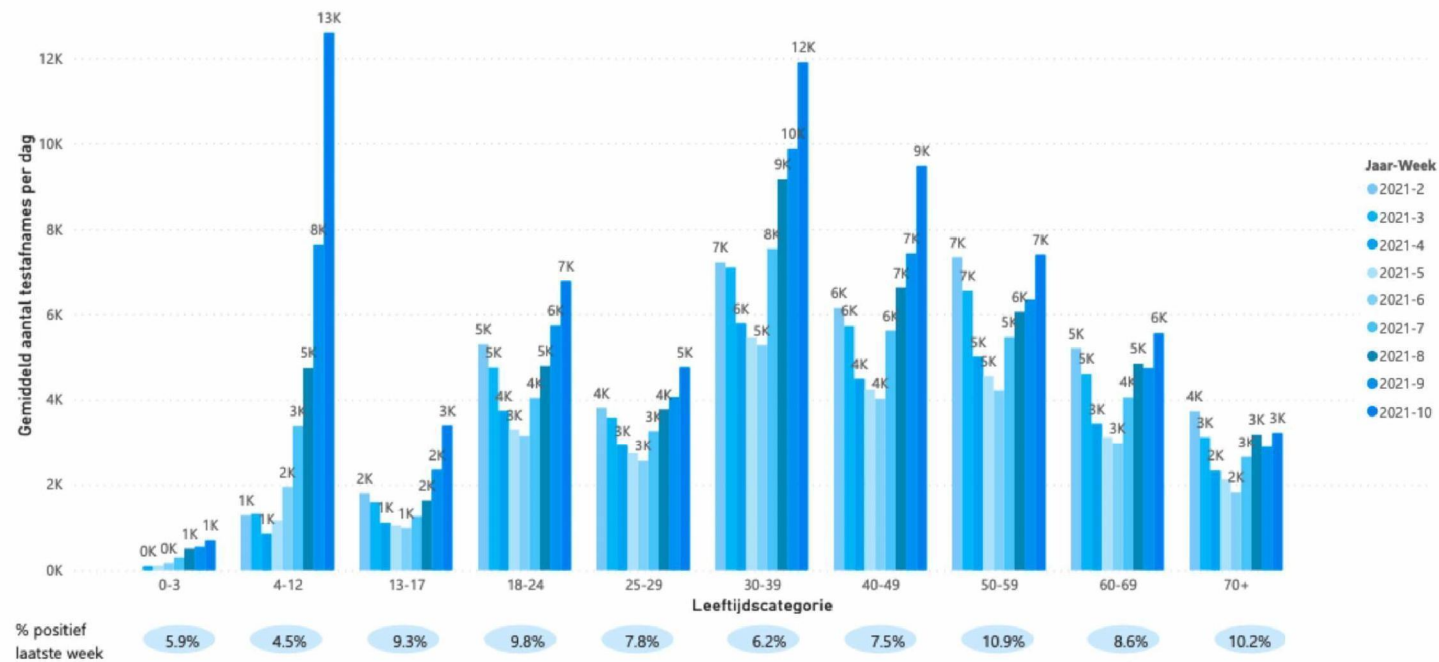
- 1.000.000 zelftesten per week
- Specificiteit 99,4%
- Sensitiviteit van 78%
- Prevalentie 1%

Besmet	Ja	Nee	Totaal
Positief getest	7.800	5.940	13.740
Negatief getest	2.200	984.060	986.260
Totaal	10.000	990.000	1.000.000

*Het aantal testafnames bij de GGD zal dus naar schatting met **~2000 per dag** toenemen door het hertesten van positieve zelftesten*

Testen per leeftijdsgroep

Vertrouwelijk – alleen intern gebruik



- Afnames bij kinderen van 4 tot 12 hardste gestegen met 65%
- Ook stijging VO leeftijd 13-17 met 45%
- Stijging in categorieën 18 t/m 69 jaar allemaal gestegen tussen de 16 en 21% (uitschieter 40-49 met 27%)

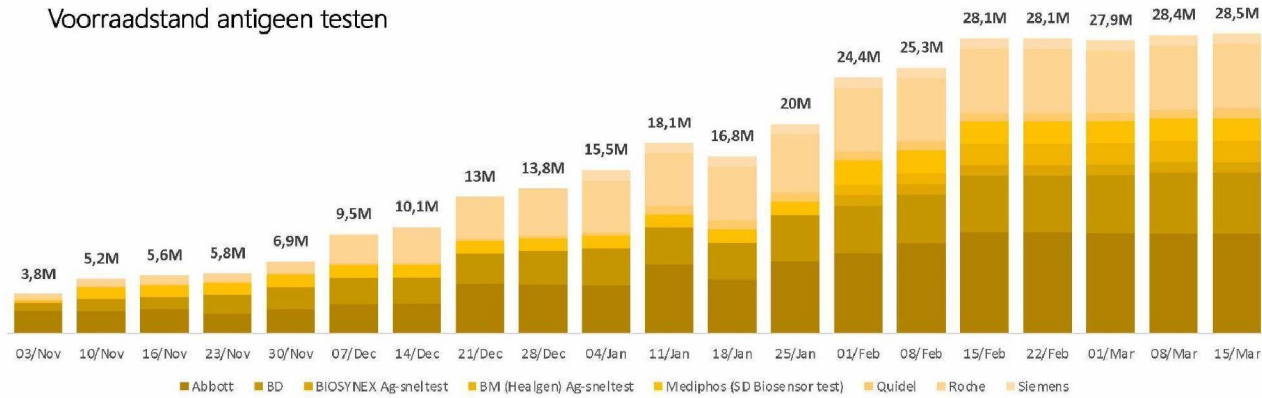
Bron: RIVM 2021-03-16

Voorraad Antigeen testen en uitlevering Spoor 2

Vertrouwelijk – alleen intern gebruik

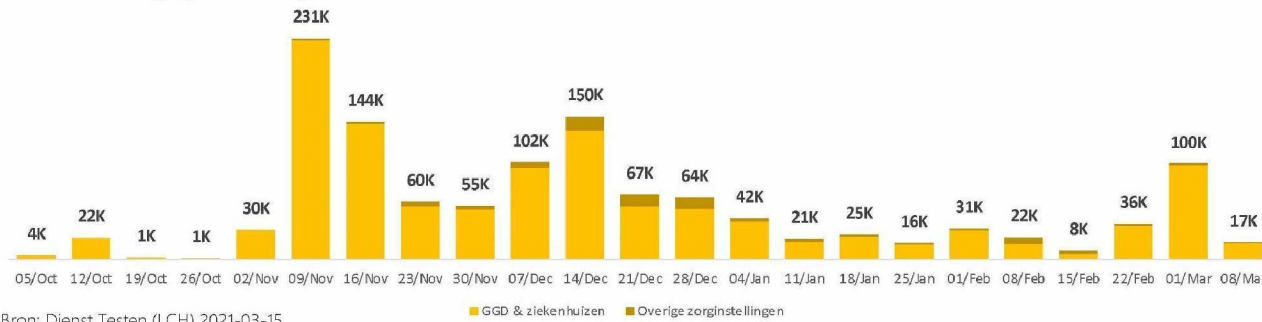
28,5
Miljoen op
voorraad

Voorraadstand antigeen testen



1,1
Miljoen
testen
uitgeleverd

Aantal uitgegeven antigeen testen



Bron: Dienst Testen (LCH) 2021-03-15