

Beeld COVID-19 dinsdag 26 januari 2021

Algemeen beeld 26/01

- Het **aantal nieuwe positief** geteste personen is op 26 januari: **3.997**. Dit is een daling ten opzichte van de dag ervoor (**4.129**).
- Het RIVM meldt deze week een lichte daling van 8% in het aantal positieve testuitslagen. Met 206 besmettingen per 100.000 inwoners in de afgelopen week is de situatie nog steeds ernstig.
- Het **percentage positieve testen** is gelijk aan het percentage positief in de week daarvoor met 11,7%. **N.B.** Dit is exclusief resultaten van gemeente Lansingerland in verband met het grootschalig testen in Lansingerland. Door het grootschalig testen in Lansingerland is het percentage positief in Nederland 11,0%.
- De 5 veiligheidsregio's met de meeste positief geteste personen per 100.000 inwoners per week op 26 januari: Limburg-Noord, Zaanstreek-Waterland, Brabant-Zuidoost, Noord-Holland-Noord, Twente.
- Landelijk zitten we sinds vrijdag 15 januari onder de signaalwaarde voor inschalingsniveau 'zeer ernstig' (250) over de afgelopen week.
- We zitten op gemiddeld **204,7 positief geteste mensen per 100.000 inwoners over de afgelopen 7 dagen (20 t/m 26 januari).**
- Deze week heeft de meerderheid van alle regio's minder dan 250 meldingen per 100.000 inwoners. Met uitzondering van Limburg-Noord, Zaanstreek-Waterland, Brabant-Zuidoost, Noord-Holland-Noord, Twente, en Limburg-Zuid.
- Overzicht van de stand van zaken omtrent BCO varianten (update donderdag 14 januari):
 - 24 van de 25 GGD'en voeren volledig BCO uit of volledig BCO zonder monitorgesprekken op dag 5 en dag 10.
 - 1 GGD voert risicogestuurd BCO uit waarbij alleen de indexen gebeld worden.
- Het Reproductie getal is op 25 januari gerapporteerd: 0.93 (waarde van 8 januari). (Bron: weekbericht RIVM 26 januari). De week daarvoor was dit 0.98.
- Het aantal besmettelijke personen is deze week 123.890 (is dinsdag 26 januari geactualiseerd door RIVM). Het aantal besmettelijke personen van de week ervoor was: 136.241.

Ziekenhuiscijfers

- Het totaal aantal opgenomen COVID-patiënten in Nederland bedraagt 2375, 5 minder dan de vorige dag.
- Daarvan liggen er **670 COVID-patiënten op de IC**, een stijging van 10 patiënten, en **1705 COVID-patiënten op de kliniek**, 15 patiënten minder dan gisteren.
- Er liggen daarnaast 466 non-COVID-patiënten op de IC, 50 meer dan gisteren. De totale IC-bezetting is met 60 patiënten gestegen naar 1136 bedden. De COVID-bezetting op de IC blijft hoog, waardoor er meer COVID- dan non-COVID-patiënten liggen.
- Het **aantal nieuwe COVID-opnames** bedraagt **219 in de kliniek**, 50 opnames meer dan gisteren, en **52 op de IC**, dat zijn 28 nieuwe opnames meer dan gisteren. Vandaag zien we een piek in IC opnames. Gemiddeld is het aantal opnames in de afgelopen week vrij stabiel geweest.
- Er liggen **4 Nederlandse COVID-patiënten op de IC in Duitsland**, evenveel als de vorige dag.
- Gisteren zijn er 14 bovenregionale verplaatsingen met inzet van het LCPS gerealiseerd, waarvan 4 IC.
- LCPS duidt: het gemiddeld aantal opnames is in de afgelopen week vrij stabiel geweest. We verwachten dat deze trend doorzet, ook voor de bezetting op de IC en in de kliniek. Het beeld blijft onzeker, omdat de Britse COVID-variant veel besmettelijker is dan de huidige variant. Hierdoor kan het aantal besmettingen en de instroom op de IC en in de kliniek snel toenemen.

PDC19

Vaccineren

- Vanaf vandaag kunnen de thuiswonende 90-plussers terecht bij de GGD'en voor vaccinatie. Zij krijgen het vaccin van BioNTech/Pfizer.
- Ook zijn sinds vandaag cijfers over vaccineren te vinden op het coronadashboard: [Vaccinaties | Dashboard Coronavirus | Rijksoverheid.nl](#)
- Stand van zaken aantal prikken: 163931 gezette prikken
- Afgelopen weekend werd bekend dat AstraZeneca minder vaccins zal kunnen leveren. De impact op de vaccinatiestrategie wordt nader uitgewerkt samen met het RIVM.

Testen en traceren

- Op 25 januari werd bekend dat er een datalek is geweest bij twee coronasystemen van de GGD. De gelekte persoonsgegevens zijn afkomstig uit CoronIT (het onlineregistratiesysteem waartoe callcentermedewerkers toegang hebben) en HPzone Light (het informatiesysteem voor het bron- en contactonderzoek van de GGD). De GGD heeft stappen ondernomen.
- Op 26 januari start de grootschalige testcampagne in Rotterdam Charlois.
- BCO wordt naar aanleiding van het OMT-advies aangepast.
- In totaal (GGD testlocaties + klinische testen) werden 342.391 testen afgenomen.
- 21.112 testen waren hiervan een sneltest, dit betekent dat 7,96% van het totaal aantal afgenomen testen is een sneltest. Uit GGD monitor.
- 10.7% werd positief getest in GGD-testlocaties.

Gemiddelde doorlooptijden afgelopen week (26/01):

- De gemiddelde tijd tussen het inplannen van een afspraak en de testafname is 19.8 uur.
- De gemiddelde tijd tussen de testafname en de testuitslag is 20.4 uur.
- De gemiddelde tijd tussen het inplannen van de testafpraak en de testuitslag is 40.2.
- De gemiddelde tijd tussen het inplannen van een afspraak en de testuitslag voor prioritair testen (zorg+onderwijs) is 23.5 uur.

Stuurgroep Sneltesten:

- De uitrol van de **ademtest** kan starten. IGJ heeft positief geadviseerd over een tijdelijke ontheffing van de CE-markering voor gebruik van de ademtest bij volwassenen met en zonder klachten in GGD-teststraten of daarmee vergelijkbare setting. VWS legt nu de laatste hand aan het besluit.
- De beschikbare data over **twee laagdrempelige afnamemethoden** namelijk gorgelen/mondspoelen en gebruik van de ondiepe neusafname zijn veelbelovend. Validatiestudies worden voorbereid.
- De inclusies voor de lopende onderzoeken naar **zelftesten** zijn deze week afgerond. De komende twee weken wordt de data geanalyseerd en worden monsters gekweekt. Over belemmeringen voor inzet van zelftesten in spoor 2 worden constructieve gesprekken gevoerd met IGJ, RIVM en WJZ.

Landelijke coördinatiestructuur testcapaciteit (LCT)

- ECDC heeft voor **kiemsurveillance** een minimum van 500 monsters per land per week als norm gesteld. RIVM heeft berekend dat zij voor een goede kiemsurveillance minimaal 1500 monsters per week opvolgt met sequencing. Voor andere doelen (denk aan uitbraak, grootschalige pilots en reizigers) is de eerste schatting dat er 500 per week aan capaciteit nodig is.
- Samen met Dienst Testen wordt gekeken hoe deze **sequencingketen** duurzaam en met overcapaciteit kan worden ingericht.
- Er lijkt op dit moment geen noodzaak lijkt te zijn van grootschalige inkoop van **serologische testen**. Dit vraagstuk moet opnieuw worden bezien na het advies van de Gezondheidsraad.
- Er lijken momenteel geen acute problemen meer rondom **consumables voor testen** te spelen.
- **Aanpassing van de LCI richtlijn voor BCO** zal vermoedelijk leiden tot een verhoogde testvraag. Met de kennis over de gerealiseerde testvraag voor BCO en app en daarbij toegevoegd de testvraag naar aanleiding van de aanpassing kunnen we stellen dat de verwachte testvraag per dag **20.220 testen** zal bedragen. LCT adviseert dat deze

verwachte testvraag past binnen de beschikbare capaciteit zelfs wanneer het beleid naar aanleiding van de grootschalige gebiedspilots wordt uitgebreid.

CZ:

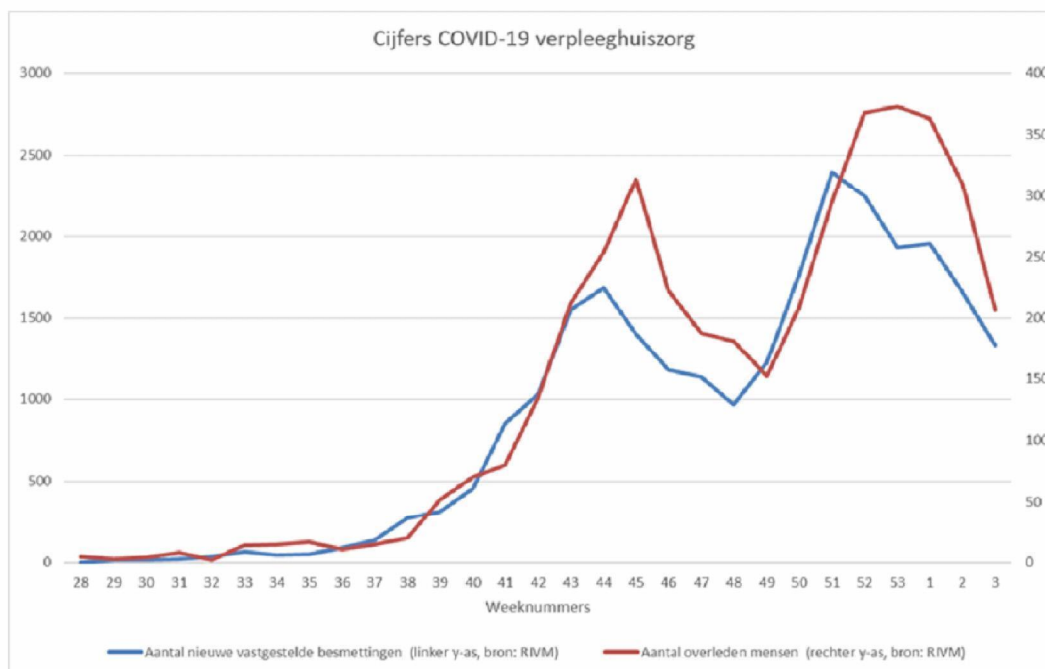
- De meest recente rapportage NZA is van 19 januari. In de tweede helft van deze week wordt er een update verwacht.
 - Het aandeel ziekenhuizen dat aangeeft geen planbare zorg meer te leveren, is deze week gedaald van 54% naar 51%
 - Het aandeel ziekenhuizen dat aangeeft de kritiek planbare zorg nog maar deels te kunnen leveren is licht gestegen van 32% vorige week naar 34%.
 - 3% van de ziekenhuizen geeft aan (semi) acute zorg nog maar deels te kunnen leveren; betreft regio Zwolle (vergelijkbaar met vorige week)
 - De OK-capaciteit is afgeschaald tot 46%. Dit was de week ervoor nog 50%.
 - Het gemiddeld aantal patiënten per verpleegkundige op de IC is gelijk gebleven met 2,3. Het aantal patiënten in de kliniek per verpleegkundige ligt net als vorige week op 3,4.
 - Het gemiddeld landelijke ziekteverzuim is iets gedaald; van 7,8% naar 7,7%
- Gemiste Verwijzingen:
 - Het aantal verwijzingen was vorige week 76% t.o.v. een situatie zonder corona.
 - Ook voor zorgvragen die kunnen duiden op kanker blijft het aantal verwijzingen na de kerstvakantie achter bij wat we zouden verwachten zonder corona-uitbraak.
- De wekelijkse monitor Zorgcontinuïteit niet-ziekenhuiszorg verscheen op 22 januari.
- De landelijke situatie uit deze monitor:
 - De situatie rond de Covid-19-capaciteit in de niet-ziekenhuiszorg blijft aanhoudend kritiek. Het beeld is ten opzichte van vorige week nagenoeg gelijk gebleven.
 - Voor de regio's vormt de grootste uitdaging het organiseren van een goede balans tussen de continuïteit van Covid-19 en niet-Covid-19 gerelateerde zorg en de voorbereiding op een volgende golf.
 - De meest realistische scenario's van de prognose voorspellen voor de komende twee weken een daling van de bezetting. Daarna wordt een sterke toename van de besmettingen verwacht door de gestage opkomst van de VK-variant.
 - In RO(N)AZ-verband bereidt men zich voor met behulp van noodscenario's en noodmaatregelen. Het openbaar bestuur in de regio's wordt hierbij nadrukkelijk betrokken.
 - Het expertiseteam zorgcontinuïteit heeft allerlei maatregelen op instellings-, regionaal-en bovenregionaal niveau in kaart gebracht en ondersteunt de regio's bij de uitwerking van die maatregelen.
- De regionale situatie uit deze monitor:
 - Één regio bevindt zich qua opschalingsniveau in crisis (Rotterdam-Rijnmond), 15 veiligheidsregio's bevinden zich op opschalingsniveau hoog, 7 regio's op niveau midden en 2 regio's op basis.

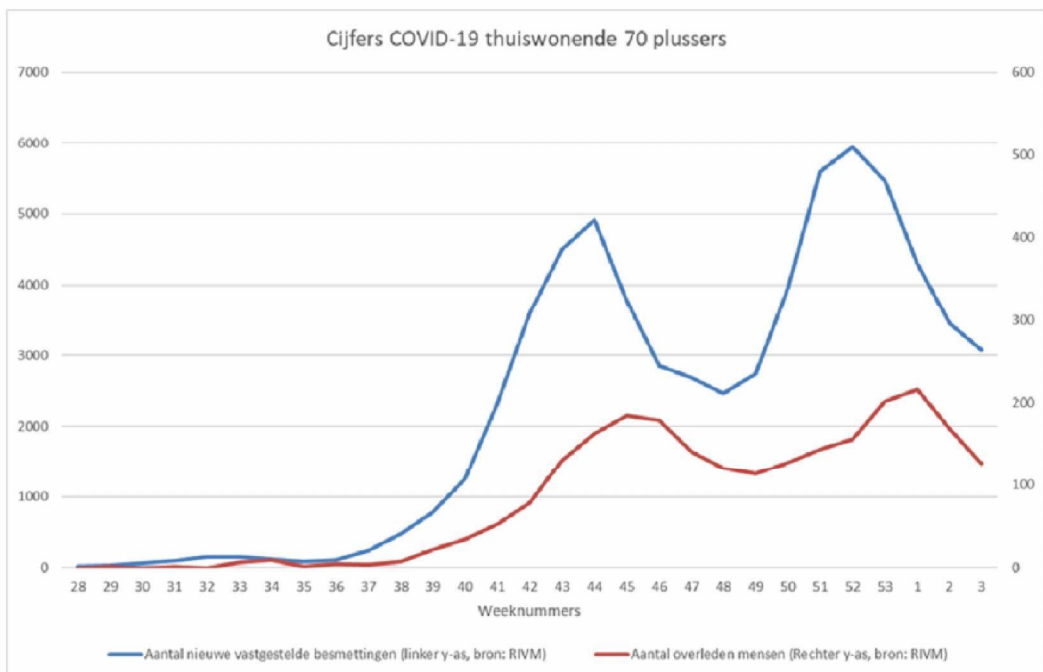
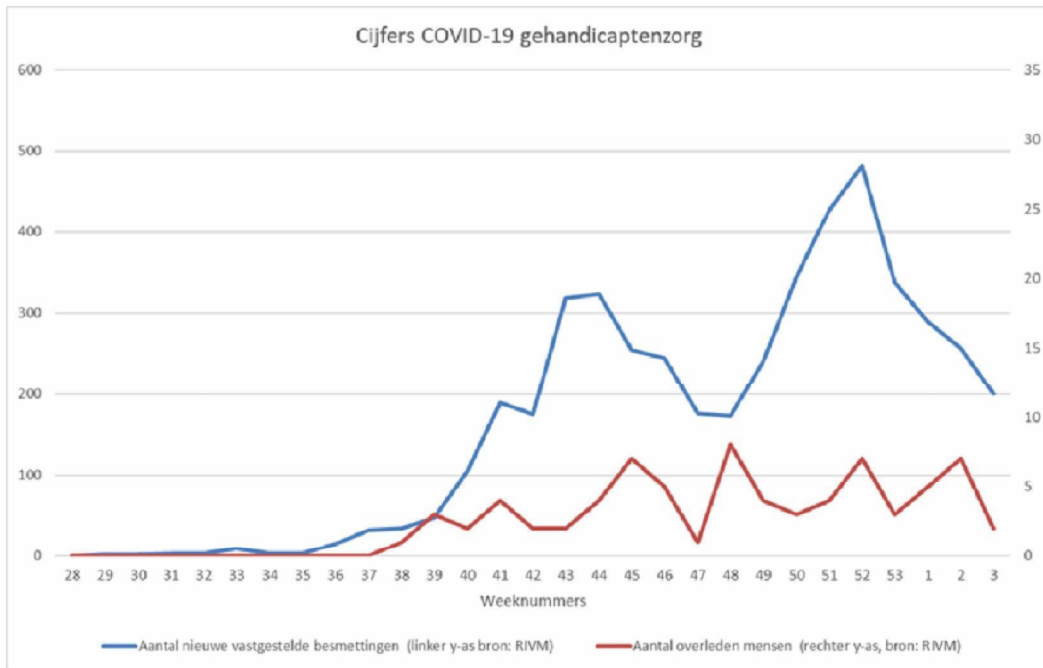
LZ:

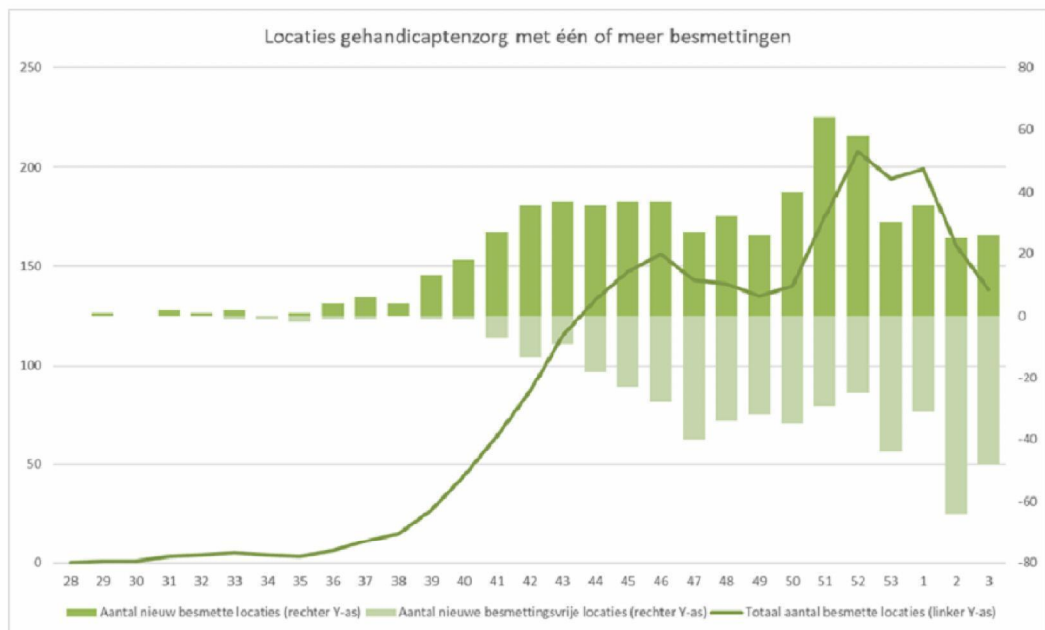
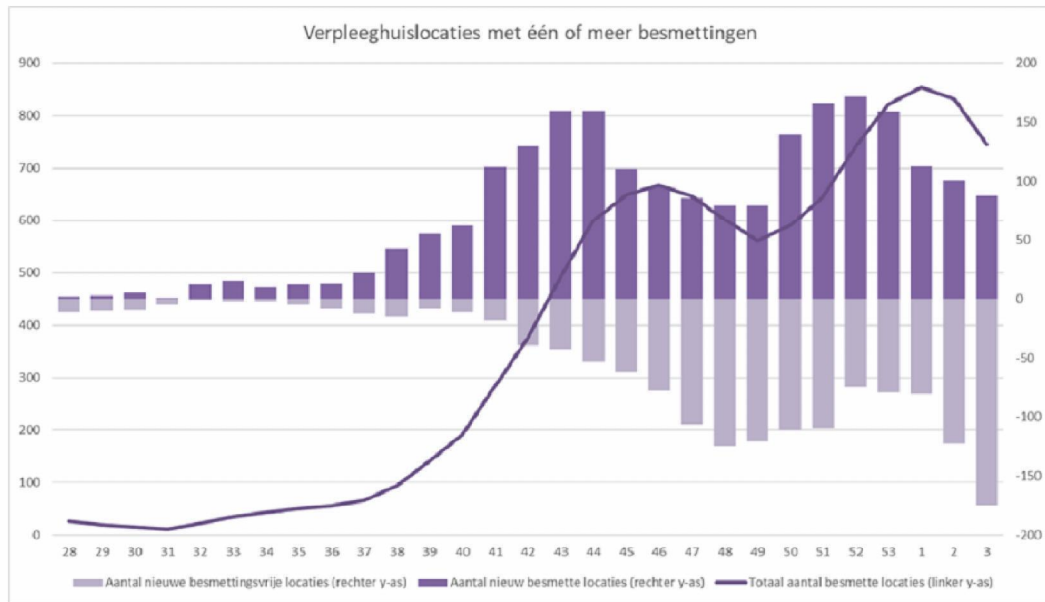
- In week 3 zien we opnieuw een daling van het aantal nieuwe besmettingen, de sterfte en het aantal besmette locaties. Het gaat dus nog steeds de goede kant op.
- Het aantal nieuwe besmettingen in **verpleeghuizen** nadert het niveau van het eerste dal in de tweede golf (week 48) .
- We zien nu een verdere daling van aantal **verpleeghuislocaties** en met één of meer besmettingen. Het aantal besmette locaties is echter nog steeds heel hoog.
- Het aantal besmette **locaties in de gehandicaptenzorg** is in week 3 ook afgenomen.
- De afname van het aantal nieuwe besmettingen bij thuiswonende **70-plussers** lijkt wat af te nemen.
- De **COVID-19 sterfte** in de verpleeghuizen, gehandicaptenzorg en onder de thuiswonende 70-plussers is flink gedaald.
Maar bekend is dat de sterftcijfers van de laatste week nog niet volledig zijn.

	Verpleeghuizen	Gehandicapten	70-plussers thuis
Totaal aantal bevestigde besmettingen (cumulatief week 10-week 3)	34.348	-	-
Totaal aantal bevestigde besmettingen (cumulatief week 28-week 3)	25.844	4.694	65.240
Nieuwe besmettingen in week 3	1.334	200	3.079
Nieuwe besmettingen in week 2	1.656	257	3.455
waarvan als overleden geregistreerd (cumulatief week 10-week 3)	6.990	-	-
waarvan als overleden geregistreerd (cumulatief week 28-week 3)	4.099	74	2.392
Overledenen in week 3	207	2	126
Overledenen in week 2	309	7	168
Aantal locaties met minimaal 1 bevestigde COVID-besmetting in de afgelopen 28 dagen			
op 23 januari	745	138	-
op 16 januari	832	160	-

Bron: RIVM aanlevering 25 januari







IGJ:

Toezicht op laboratoria

- De IGJ is gestart met het toezicht op Nederlandse laboratoria die COVID-19 diagnostiek uitvoeren om zicht te krijgen op de kwaliteit van deze diagnostiek. De totstandkoming van dit toezicht vindt plaats in samenspraak met de Raad voor Accreditatie (RvA).
- Op Europees niveau is overlegd over de beschikbaarheid en kwaliteit van COVID-19 diagnostische producten. Hierbij kwamen onder andere aan de orde:
 - De afspraak tussen de lidstaten om informatie te delen over de impact van SARS-CoV-2 mutaties op de kwaliteit en prestaties van PCR- en antigeentesten en de mate waarin gebruikers hiervan op de hoogte worden gesteld.

Vaccineren

- Afgelopen week zijn de eerste cliënten in de verpleeghuis- en gehandicaptenzorg gevaccineerd. De inspectie is positief over de wijze waarop de instellingen de complexe logistiek binnen hun organisatie in korte tijd hebben ingericht. Daarbij was grote betrokkenheid merkbaar. Op verschillende plekken hebben de instellingen externe expertise betrokken om hen op onderdelen te ondersteunen. Zo zag de inspectie dat apothekers en apothekersassistenten waren aangetrokken om te ondersteunen in het voor toediening gereed maken van het vaccin.
- Tegelijk constateerden zowel de instellingen als de inspectie een aantal aandachtspunten. De distributie naar de instellingen en vervolgens naar de diverse locaties vraagt nauwkeurigheid en aandacht. Verder moet goed nagedacht worden over de 15 min. observatie na de vaccinatie omdat cliënten op verschillende plekken de prik krijgen, sommigen in hun eigen appartement en anderen in de huiskamer.
- Daarnaast blijkt in meerdere huizen in de VVT sector dat cliënten met een zorgindicatie met behandeling (dus onder medische verantwoordelijkheid van de specialist ouderengeneeskunde) wel een vaccinatie krijgen, en cliënten zonder behandeling (waar huisarts vaak medisch verantwoordelijk is) geen vaccinatie krijgen. Bestuurders geven aan dat dit voor veel spanning en onbegrip zorgt.

Continuïteit van zorg

Jeugdzorg:

- Zowel jeugdhulpaanbieders als jeugdbeschermingsorganisaties zien de spanning in gezinnen en op groepen oplopen. Gezinnen die eerst toe konden met ambulante hulp, hebben nu meer hulp nodig. Residentiële voorzieningen spreken over toenemende agressie en spanning doordat de jongeren veel op de groep zijn. Dit levert extra werkdruk op voor het personeel.
- Hoewel het nieuwe jaar net is begonnen, ervaren J-GGZ-aanbieders nu al druk i.v.m. budgetplafonds en zien zij zich hierdoor genoodzaakt afscheid te nemen van personeel. De afweging waartoe verschillende J-GGZ-instellingen zich nu genoodzaakt zien, is prioriteit geven aan crisishulp, waardoor zij de reguliere hulp niet kunnen bieden.
- Het aantal adviezen van Veilig Thuis (VT) stijgt over het algemeen fors. Het aantal meldingen blijft gemiddeld gesproken gelijk. Dit komt o.a. doordat minder wordt gesignaleerd en gemeld vanuit professionals; de stijging van adviesaanvragen komt vooral vanuit burgers, burens en familie. Casuïstiek is gemiddeld gesproken zwaarder van aard. Verwachting is dat VT alleen het topje van de ijsberg ziet en het totaal aantal gevallen van huiselijk geweld en kindermishandeling stijgt.
- Slechts een deel van de jeugdigen in het speciaal onderwijs krijgt daadwerkelijk onderwijs op locatie (20-25%). Veel gaat online.

Gehandicaptenzorg:

- Rond de toename van onvrijwillige zorg in de gehandicaptenzorg is het beeld wisselend. Sommige zorgaanbieders bevestigen dit (op kamer blijven bij uitbraak, meer medicatie tegen onrust) en anderen niet. Zorgaanbieders vertellen dat als een wilsonbekwame cliënt geen vaccin wil en zich verzet, zij de cliënt dan niet vaccineren.
- Uit angst voor de Britse mutatie en om het proces van vaccineren niet te verstoren hebben sommige GZ aanbieders de bezoeksregeling verder aangescherpt, bijvoorbeeld één of twee vaste bezoekers uit één huishouden. Bezoek wordt meer gereguleerd, maar gaat wel door.

Medisch Specialistische Zorg:

- Er zijn geen grote veranderingen in het beeld van de medisch specialistische zorg ten opzichte van vorige week. De druk op ziekenhuizen is vanwege het grote aantal COVID-patiënten op de IC en klinische afdelingen nog steeds hoog, maar doordat de instroom relatief beperkt is en ziekenhuizen nu permanent zijn opgeschaald is er over het algemeen voldoende capaciteit, ook voor regionale spreiding. Een aantal ziekenhuizen heeft te maken met forse uitbraken onder zorgverleners en/of patiënten van COVID of een andere infectieziekte zoals MRSA, wat gevolgen heeft voor de toegankelijkheid van dat ziekenhuis. Dat wordt in de regio opgevangen.
- De IGJ heeft van een beperkt aantal ziekenhuizen vernomen dat er tekorten zijn of dreigen te ontstaan aan bepaalde typen naalden. Het gaat dan om subcutane en middellange naalden.

ZJCN:

- De Corona-cijfers op Aruba blijven hoog, er zijn nu 427 actieve gevallen. Op 25 januari werd bekend dat 5 mensen besmet zijn met de Britse mutant. In twee gevallen gaat er om reizigers, in de andere drie gevallen gaat het om inwoners van Aruba. Er wordt momenteel verdere 'sequencing' uitgevoerd om eventuele andere besmettingen met de Britse variant op te sporen. Daarnaast zijn op Aruba vier patiënten overleden dit weekend en 1 gisteren.
- De dalende trends op Curaçao en Bonaire zetten door, er zijn het afgelopen weekend respectievelijk 11 en 4 nieuwe besmettingen geconstateerd.
- Het aantal actieve casussen op Sint-Maarten blijft stabiel. Er liggen op dit moment geen patiënten in het ziekenhuis.
- Op Saba en Sint Eustatius zijn nog steeds ieder 1 persoon besmet. Er zijn geen nieuwe besmettingen vastgesteld.

Maximaal controleren (incl. zorg kwetsbare personen)	Bonaire	St. Eustatius	Saba	Curaçao	Aruba	Sint Maarten
Aantal positief geteste mensen totaal (sinds gisteren)	356 (+2)	20	6	4548	6742 (+19)	1758 (+9)
Aantal actieve COVID patiënten actueel	24	1	1	90	391	133
Aantal ziekenhuisopnamen actueel (cumulatief ²)	3 (13)	0	0 (1)	6 (125)	20 (282)	0 (122* ¹)
Aantal patiënten op IC actueel (cumulatief ²)	2 (3)	0	0	3 (14)	10 (57)	0 (55*)
Aantal patiënten overleden totaal	3	0	0	20	57 (+1)	27

- * inclusief 1 inwoner van de Franse kant van St. Maarten
- ¹ inclusief 1 inwoner van Saba
- ² Het cumulatief aantal ziekenhuisopnames wordt bepaald vanuit de casusregisters. Deze zijn (met name voor Aruba en Sint Maarten) niet volledig compleet. Het cumulatief aantal ziekenhuisopnames loopt daarom achter op de werkelijkheid. Het aantal actuele opnames is wel correct.