

Beeld COVID-19 dinsdag 5 januari 2021

- Het **aantal nieuwe positief** geteste personen is op 5 januari **6412**. Dit is een daling ten opzichte van de dag ervoor (**6671**).
- We zien de afgelopen weken afwisselend grote stijgingen en dalingen in het aantal positieve testuitslagen. Deze fluctuaties maken het moeilijker om duidelijke tendensen waar te kunnen nemen.
- Het RIVM geeft aan dat er nog geen overtuigende daling zichtbaar is, aldus het weekbericht van 5 januari.
- Het **percentage positieve testen** van afgelopen week is **13.7%** (28 dec t/m 3 jan). Dit is een stijging ten opzichte van de week ervoor (toen was het 13.0%).
- De 5 veiligheidsregio's met de meeste positief geteste personen per 100.000 inwoners per week op 5 januari: Twente, Gelderland-Midden, Noord-Holland-Noord, Zuid-Holland-Zuid en Limburg-Noord.
- Landelijk zitten we ruim boven de signaalwaarde voor inschalingsniveau 'Zeer ernstig' (250) over de afgelopen week.
- We zitten op gemiddeld **364.3 positief geteste mensen per 100.000 inwoners over de afgelopen week**.
- Deze week hebben bijna alle regio's meer dan 250 meldingen per 100.000 inwoners. Met uitzondering van Amsterdam-Amstelland, Rotterdam-Rijnmond & Zeeland.
- Sinds 31 december voeren 5 GGD'en volledig BCO uit of volledig BCO zonder monitorgesprekken. De rest van de GGD'en voert risicogestuurd BCO uit of 'lean' BCO. Hiervoor geldt dat:
 - 3 GGD'en risicogestuurd BCO uitvoeren waarbij hoog risico contacten worden opgevolgd met volledig BCO;
 - 16 GGD'en risicogestuurd BCO uitvoeren waarbij alleen een intensief interview wordt gehouden met de index.
 - 4 GGD'en 'lean' BCO uitvoeren
- Het Reproductie getal van vandaag is: 0.91 (dit wordt wekelijks op dinsdag geactualiseerd door RIVM). Daarmee is het reproductiegetal gedaald ten opzichte van vorige week: 1.15.
- Het aantal besmettelijke personen is deze week: 172.028. Vorige week was dit 164.980 personen.

Ziekenhuiscijfers

- Het totaal aantal opgenomen COVID-patiënten bedraagt 2836, dat zijn er 135 meer dan de vorige dag. **Daarvan liggen er 2130 buiten de Intensive Care**, 124 meer dan gisteren.
- **Op de IC liggen 706 COVID-patiënten**, 11 meer dan de dag ervoor. Er liggen daarnaast 377 non-COVID-patiënten op de IC, 17 meer dan gisteren.
- De totale IC-bezetting bedraagt daarmee 1083, dat zijn 28 patiënten meer dan gisteren.
- Het aantal nieuwe COVID-opnames bedraagt 226 in de kliniek en 41 op de IC.
- Er liggen **9 Nederlandse COVID-patiënten op de IC in Duitsland**, gelijk aan de vorige dag.
- In de afgelopen 24 uur zijn er 11 patiënten verplaatst tussen de regio's, waarvan 5 IC-patiënten.

PDC19

Vaccineren

- Maandag 4 januari is er een Kamerbrief verstuurd met een update van de vaccinatiestrategie
- Vandaag, dinsdag 5 januari, is er een debat over het COVID-19 virus. Tijdens dit debat worden veel kritische vragen gesteld over de strategie.
- Woensdag 6 januari wordt een goedkeuring van het Moderna vaccin verwacht door het EMA

- Morgen, 6 januari begint de GGD met de eerste prik in Veghel, 8 januari gaan er nog 2 locaties open (in Rotterdam en Houten).
- 11 januari volgen nog 3 regio's, op 15 januari starten alle GGD-regio's. In totaal zijn er dan 25 regio's
- Morgen beginnen de vaccinaties van de zorgpersoneel in de acute zorg van de ziekenhuizen/ambulancediensten
- Voor meer informatie over wanneer welke doelgroep wordt gevaccineerd, kunt u kijken op <https://www.rijksoverheid.nl/documenten/publicaties/2021/01/04/vaccinatiestrategie-flowchart>
- Voor overige informatie kunt u de Kamerbrief van 4 januari raadplegen (<https://www.rijksoverheid.nl/documenten/kamerstukken/2021/01/04/kamerbrief-over-covid-19-vaccinatiestrategie-update-stand-van-zaken>)

CZ:

- Steeds meer ziekenhuizen schalen de (semi-) acute zorg en de kritiekplanbare zorg af. Dat onderstreept het belang van actueel inzicht in de capaciteit in de regio. De NZa heeft maandag 28 december weer een rapportage gepubliceerd over afschaling, verwijzingen en druk op de medisch-specialistische zorg. Data NZa zorgbeeldportaal:
 - Afschaling OK 50%
 - Druk IC = 3.2 (op 5)
 - Druk in de kliniek = 3.1 (op 5)
 - Druk overige zorg = 2.8 (op 5)
 - Percentage dat (semi-)acute zorg kan leveren = 97% (overige 3% deels)
 - Percentage dat kritiekplanbare zorg kan leveren = 71% (29% deels)
 - Percentage dat planbare zorg kan leveren = 4% (51% deels)
- Gemiste verwijzingen: op dit moment (28/12) ligt het aantal verwijzingen op 78% van het verwachte aantal verwijzingen zonder coronacrisis. Het verschil tussen het daadwerkelijke aantal verwijzingen en het verwachte aantal is vanaf half september toegenomen en na een kleine afname begint het weer op te lopen. In de laatste twee weken is het aantal verwijzingen 40 duizend minder dan verwacht.
- Dat huisartsen minder verwijzen betekent niet dat al deze mensen niet de zorg krijgen die ze nodig hebben. Een deel van deze zorg zal niet ingehaald worden, bijvoorbeeld omdat patiënten door de huisarts behandeld kunnen worden of omdat klachten vanzelf over gaan.
- De wekelijkse monitor Zorgcontinuïteit niet-ziekenhuiszorg verscheen op 30 december.
- **Landelijk** blijft de situatie rond de Covid-19-capaciteit in de niet-ziekenhuiszorg uitermate kritiek. Dit wordt veroorzaakt door een substantiële stijging van zowel het aantal besmette locaties van verpleeghuizen en woonzorgcentra als het aantal besmette patiënten daarbinnen. Daarbij gaat het vooral om grote instroom vanuit de ziekenhuizen. Huisartsen sturen in mindere mate patiënten door.
- Zorgwekkend is dat de prognoses voor de komende weken wederom een verdere toename van de instroom laten zien, zowel in het slechtste scenario als het gemiddelde scenario. Dit kan al leiden tot grote problemen in de komende week: een sterke stijging van Covid-19 patiënten en een oplopend aantal regio's dat de bedden capaciteit niet verder kan opschalen.
- Binnen de COVID-19-programmaorganisatie van GGD GHOR Nederland wordt een expertiseteam ingericht. Dit team zal de DPG'en ondersteunen bij hun coördinerende rol rond de zorgcontinuïteit binnen de regio's. Op deze wijze wordt ingezet op het optimaal benutten van alternatieve werkwijzen vanuit de verschillende regio's.

- In de rapportage van 30 december wordt een bezetting van 1164 bedden gemeld. Twee weken later gaat het prognosemodel uit van 1290 bedden. Er is dus sprake van een verwachte sterkere stijging.
- Qua besmettingen is er de laatste anderhalve week, na een sterke stijging begin december, een daling ingezet. Half december ging het om een 7-daags voortschrijdend gemiddelde van ongeveer 350; nu staat het nu op de 250.
- **Regionaal:** een regio bevindt zich qua opschalingsniveau in crisis (Rotterdam-Rijnmond) 11 veiligheidsregio bevinden zich op opschalingsniveau hoog, 11 op niveau midden, 2 op basis.
- De helft van de regio's geeft aan dat verder opschalen van bedden voor tijdelijke zorgcapaciteit in de VV niet mogelijk is, de andere helft geeft aan dat dit nog wel mogelijk is.

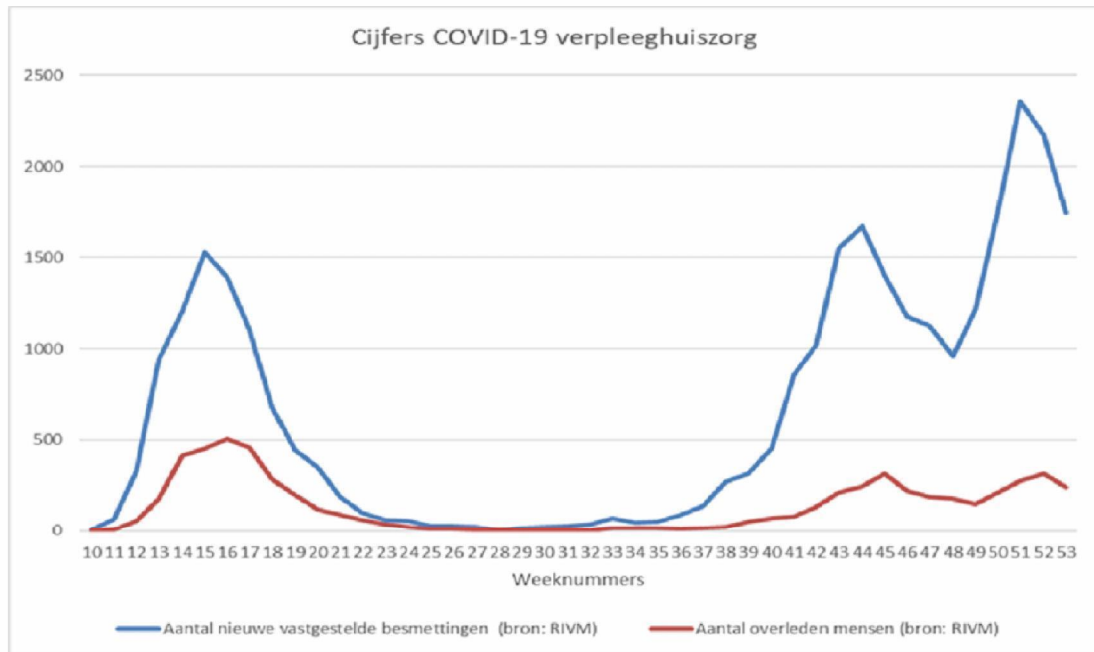
LZ:

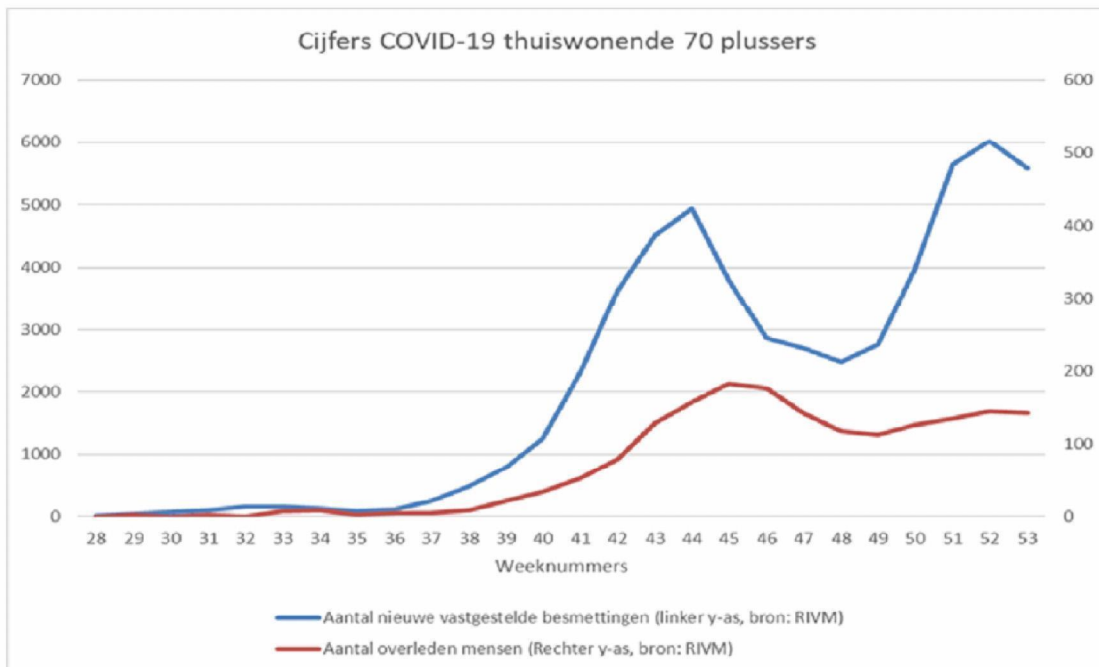
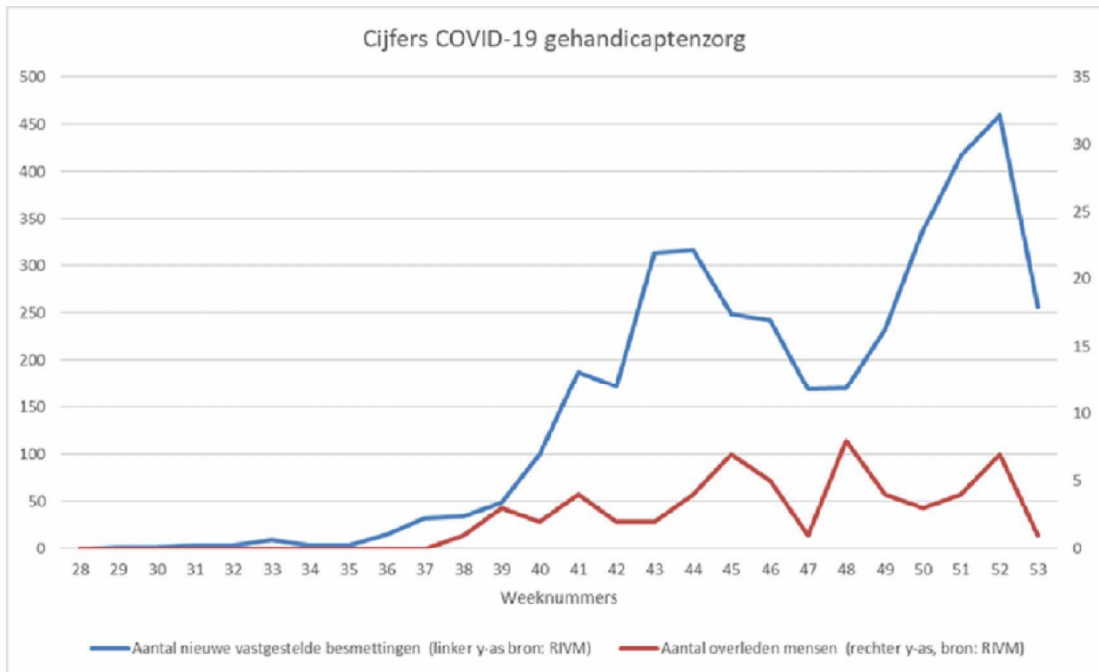
- Het aantal nieuwe besmettingen is nog steeds hoog, maar gelukkig niet zo dramatisch hoog als in de week voor kerst.
- Na de snelle toename van het aantal besmettingen tussen week 49 en 51, zien we dat in week 53 het aantal nieuwe besmettingen in de verpleeghuizen, gehandicaptenzorg en onder de thuiswonende 70-plussers weer wat is afgenomen. De afname in week 53 is het opvallendst in de gehandicaptenzorg. Bij de thuiswonende 70-plussers is de afname het aantal besmettingen in week 53 niet spectaculair.
- Vanaf week 50 neemt het aantal verpleeghuislocaties met één of meer besmettingen toe. Er zijn op 2 januari 826 locaties besmet en vandaag op 4 januari zelfs 844. Dit is een nieuw dieptepunt in de corona-crisis.
- In tegenstelling tot de verpleeghuizen is het aantal besmette locaties in de gehandicaptenzorg juist wat afgenomen.
- De sterfte in de verpleeghuizen, gehandicaptenzorg en onder de thuiswonende 70-plussers lijkt opnieuw iets lager dan vorige week, maar het cijfer van de laatste weken wordt iedere week nog bijgesteld. Vooral het geregistreerde aantal overledenen in de verpleeghuizen is na een week nog niet volledig.

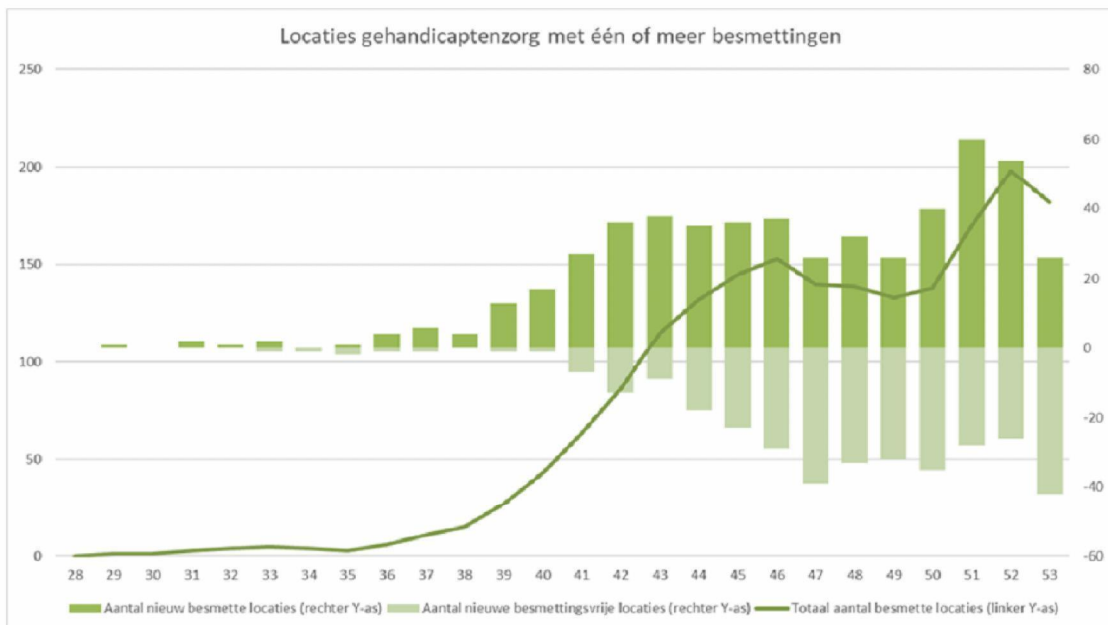
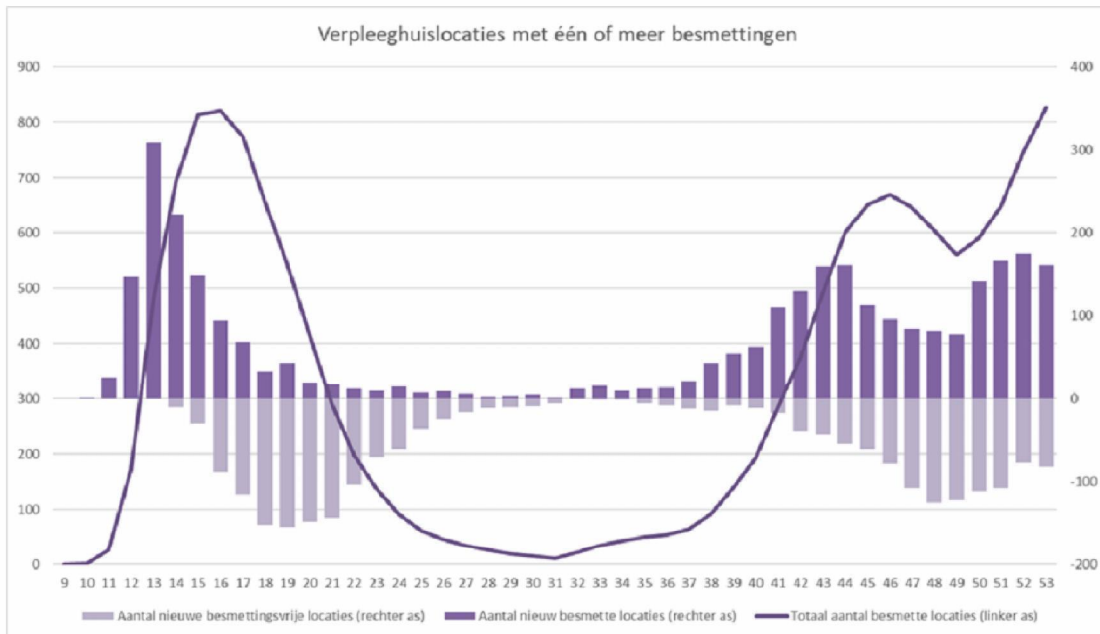
	Verpleeghuizen	Gehandicapten	70-plussers thuis
Totaal aantal bevestigde besmettingen (cumulatief week 10-53)	29.018	-	-
Totaal aantal bevestigde besmettingen (cumulatief week 28-53)	20.515	3.774	54.792
Nieuwe besmettingen in week 53	1.745	256	5.583
Nieuwe besmettingen in week 52	2.176	459	6.015
waarvan als overleden geregistreerd (cumulatief week 10-53)	5.881	-	-
waarvan als overleden geregistreerd (cumulatief week 28-53)	2.990	58	1.789
Overledenen in week 53	241	1	142
Overledenen in week 52	315	7	145
Aantal locaties met minimaal 1 bevestigde COVID-besmetting in de afgelopen 28 dagen	826	182	
	747	198	

op 2 januari			
op 26 december			

Bron: RIVM aanlevering 4 januari







IGJ:

Vaccineren

- Aanbieders in de gehandicaptenzorg bereiden zich voor op het vaccineren. Na het startsein van de VGN, worden uitnodigingen naar de zorgverleners verstuurd.
- Goed praktijkvoorbeeld: een zorgaanbieder maakt filmpjes en Q&A's om de vaccinatiebereidheid te vergroten.

- Aanbieders maken zich wel zorgen over het zicht op wie zich wel en niet van het personeel heeft laten vaccineren.
- Ook voor de vaccinatie van cliënten in de gehandicaptenzorg wordt beleid en werkwijze ontwikkeld (inzet medische dienst) waarbij samenwerking met huisartsen wordt gezocht.
- Zorgveld breed leven er nog veel vragen over het effect van het vaccin (voorkomt dit besmettelijkheid, het krijgen van corona of dat de ziekte minder zwaar verloopt) en wat de vaccinatie betekent voor het opvolgen van gedragsmaatregelen?

•

Zorgen over tekort personeel en continuïteit van zorg

Actuele beeld geestelijke gezondheidszorg, gehandicaptenzorg en jeugd:

- In verband met uitbraken van COVID19 op verschillende locaties van een ouderenzorgaanbieder in regio Groningen is code rood uitgeroepen. Op dit moment wordt tijdelijke inzet gevraagd van personeel van andere organisaties die onder dezelfde koepel vallen, waaronder GGZ zorg. Dat kan ertoe leiden dat ook de GGZ bepaalde activiteiten niet meer gaat uitvoeren, te beginnen bij de ambulante zorg.
- Van de aanbieders in de geestelijke gezondheidszorg hoort de IGJ terug dat de (mentale) werkdruk groot is. Het lukt, vaak met kunst- en vliegwerk, om de roosters rond te krijgen, bijvoorbeeld door de inzet van flexpoolers en stagiaires. Een zorgaanbieder onderzoekt of de organisatie voor de inzet van ondersteund personeel gebruik kan maken van de subsidieregeling die in gang wordt gezet om zo het zorgpersoneel te ontlasten. Een andere zorgaanbieder heeft voor de ondersteuning van zorgverleners coaches vrijgemaakt voor zowel groeps- als individuele begeleiding. Daarnaast willen ze met online training de mentale weerbaarheid verhogen.
- Door de oplopende verzuimcijfers en het quarantainebeleid komt de continuïteit van dagactiviteiten en zorgactiviteiten in de geestelijke gezondheidszorg steeds meer onder druk komt te staan. Met dreigende ontregeling van patiënten (stress, verveling, eenzaamheid) tot gevolg.
- Uit een interviewronde van Jeugdzorg Nederland onder jeugdhulpaanbieders komt naar voren dat per doelgroep verschillen zijn in de aard en ernst van de hulpvragen van jeugdigen sinds de start van corona. Op sommige plekken voelen jeugdigen zich wel alleen, hebben minder sociale contacten en trekken zich meer terug. De tweede golf lijkt een uitputtingsslag; geen sport, minder sociale contacten etc. Ook raken sommige cliënten meer uit beeld en de indruk is dat bepaalde stemmingsproblemen dit jaar eerder in het jaar zijn gekomen.

Actuele beeld ziekenhuiszorg:

- De druk op de ziekenhuizen en het personeel is onverminderd hoog en oplopend. Oud & Nieuw en het daarop volgende weekend zijn relatief rustig geweest. De ziekenhuizen hebben de capaciteit voor COVID-zorg verder opgeschaald. Mede daardoor werden er de afgelopen bedden meer bedden aangeboden, dan dat er verzoeken om patiënten over te plaatsen waren. De IGJ en het LCPS benadrukken bij regio's die overbezet zijn (t.o.v. het principe van fair share) dat zij patiënten tijdig moeten overplaatsen om de druk gelijk over de regio's te verdelen en dit ook te kunnen blijven doen als de instroom weer toeneemt.
- Het rond krijgen van de roosters blijft ook de komende weken een knelpunt.
- Het bereiken van Fase 3 wordt door verschillende veldpartijen en zorgaanbieders als een realistisch scenario beschouwd. De IGJ heeft de afgelopen weken geconstateerd dat de meeste ziekenhuizen voorbereidingen hebben getroffen. Dit gaat op geen enkele manier ten koste van de inspanningen om op te schalen en goede zorg te leveren.
- In verschillende gesprekken is aangegeven dat er in de zorg, met name voor IC-behoefte patiënten, scherpere keuzes gemaakt worden ten aanzien van 'doorbehandelen'. Deze keuzes worden gebaseerd op medische gronden en zijn niet ingegeven door schaarste maar hangen samen met de oplopende zorgzwaarte van patiënten.

- Nu het verder optimaliseren van de uitstroom naar de VVT geen soelaas biedt omdat de mogelijkheden daar zijn uitgeput, moet er nagedacht worden over andere opties zoals de inzet van vrijwilligers en defensie.
- De IGJ heeft vorige week met alle regionale vertegenwoordigers van de particuliere klinieken bij de ROAZ-en gesproken. Hieruit komt een behoorlijk consistent beeld naar voren. De particuliere klinieken zijn aangesloten bij het ROAZ maar ervaren niet altijd dat zij een gelijkwaardige positie hebben (waarbij er vanuit de ziekenhuizen op wordt gewezen dat zij deze ook niet hebben gezien hun zorgaanbod). Er is nog steeds discussie over het uitgangspunt van het tijdelijk beleidskader, dat urgente zorg altijd voor minder urgente zorg gaat.

Besmettingen nemen toe in AZC's: nog geen consequenties voor kwaliteit van zorg.

- Het aantal besmettingen in AZC's (Ter Apel) neemt toe. IGJ heeft geen meldingen/signalen ontvangen dat dit consequenties voor de kwaliteit van de zorg heeft. Op de locatie in Ter Apel is een speciaal coronateam van COA-medewerkers werkzaam en wordt er continu afgestemd met Gezondheidszorg Asielzoekers en GGD".

Ontvangen meldingen in week 53

- IGJ blijft regelmatig signalen/vragen ontvangen over testen/teststraten en de eisen die hiervoor gelden. Het Landelijk Meldpunt Zorg heeft een aantal signalen ontvangen over uitlatingen van huisartsen met betrekking tot corona, bijvoorbeeld huisartsen die onjuiste informatie verspreiden of zich kritisch uitlaten over het vaccin. Bij het meldpunt is een signaal binnen gekomen van een psychiater die van mening is dat de psychiatrie vergeten is in de vaccinatiestrategie. Tot slot blijft het LMZ signalen ontvangen van burgers over de wijze waarop zorgaanbieders omgaan met coronamaatregelen en (het voorkomen van) besmettingen.

ZICN:

- Op Bonaire is sinds het begin van het jaar sprake van een scherpe stijging in het aantal nieuwe gevallen. Per 3 januari zijn de maatregelen aangescherpt. De verwachting is dat het aantal besmettingen de komende dagen verder zal oplopen. De meerderheid van de nieuwe meldingen op Bonaire zit in thuisquarantaine. Er zijn tot nu toe 3 clusters in kaart gebracht: een kerkgemeenschap, een familie met werkcontacten, en een vriendengroep.
- Op Aruba neemt het aantal actieve besmettingen en ziekenhuisopnames gestaag toe.
- Op Curaçao en Sint Maarten neemt het aantal actieve besmettingen af. Op Curaçao zijn twee personen overleden, het totaal aantal overleden COVID patiënten is hiermee 16.

Maximaal controleren (incl. zorg kwetsbare personen)	Bonaire	St. Eustatius	Saba	Curaçao	Aruba	Sint Maarten
Aantal positief geteste mensen totaal (sinds gisteren)	225 (+8)	19	5	4323 (+6)	5606 (+42)	1465 (+3)
Aantal actieve COVID patiënten actueel	65 (+7)	0	0	1027	339 (+33)	68
Aantal ziekenhuisopnamen actueel (cumulatief ²)	1 (9)	0	0 (1)	9 (117)	12 (272)	2 (118*1)

Aantal patiënten op IC actueel (cumulatief ²)	0 (2)	0	0	4 (13)	4 (56)	0 (54*)
Aantal patiënten overleden totaal	3	0	0	16	49	27

- * inclusief 1 inwoner van de Franse kant van St. Maarten
- ¹ inclusief 1 inwoner van Saba
- ² Het cumulatief aantal ziekenhuisopnames wordt bepaald vanuit de casusregisters. Deze zijn (met name voor Aruba en Sint Maarten) niet volledig compleet. Het cumulatief aantal ziekenhuisopnames loopt daarom achter op de werkelijkheid. Het aantal actuele opnames is wel correct.