

Beschrijvende resultaten eerste perceptie vragenlijst COVID-19

5.1.2e

– 05-03-2020

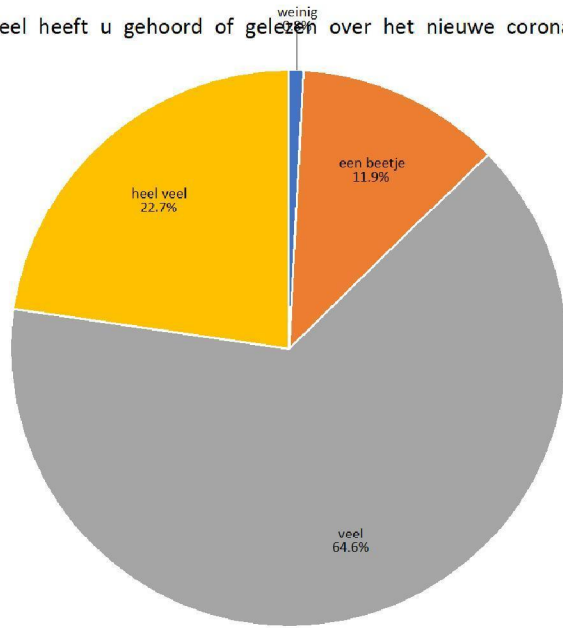
Respondenten NIVEL Panel

- Data verzameld van maandag 24 februari t/m zondag 2 maart
 - Deze vragenlijst wordt tussen nu en eind april nog drie keer verstuurd
- Aantal respondenten: 3114
 - van in total 6698 verstuurdde vragenlijsten
- 53% man, 47% vrouw
- Gemiddelde leeftijd: 65 jaar

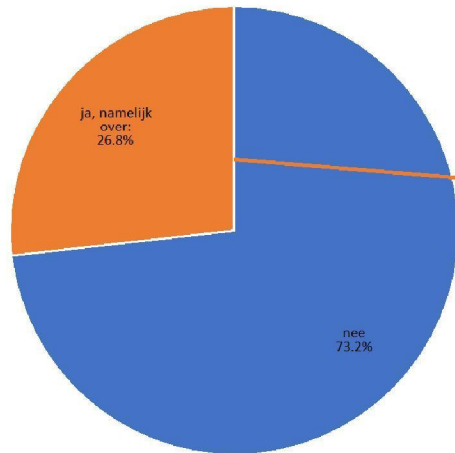
Informatie over het nieuwe coronavirus

- Hoeveelheid informatie
- Evaluatie van berichtgeving
- Behoefte aan meer informatie

Hoeveel heeft u gehoord of gelezen over het nieuwe coronavirus?

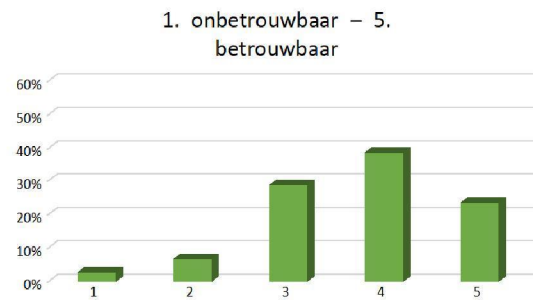
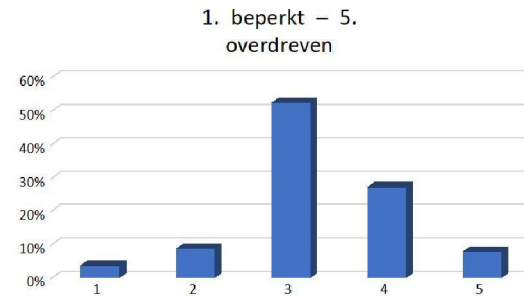
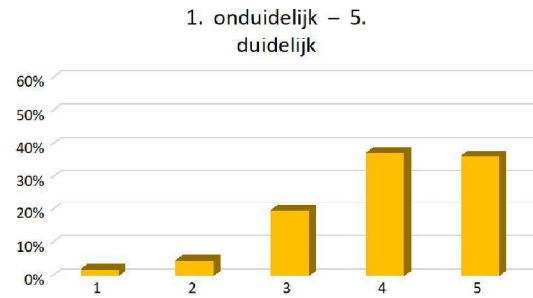


Zou u meer informatie willen over het nieuwe coronavirus?



Meest genoemd, informatie over:	frequentie	percentage
Bescherming/wat te doen	231	29%
Besmetting/verspreiding	118	15%
Ziekteverschijnselen/ziekteverloop	110	14%
Nederland (gecodeerd wanner Nederland/ons land genoemd werd in het antwoord)	61	8%
De risico's (ongespecificeerd) of de kansen op besmetting/ziekte	56	7%
De risicogroepen	48	6%
"Feitelijke/deskundige" informatie	47	6%
De maatregelen in Nerderland (huidig en toekomstig)	41	5%
(Kans op) herstel / medicatie	40	5%
De incubatietijd	39	5%
Andere landen (incl. reizen/vakanties)	38	5%
Hoe corona zich verhoudt tot de gewone griep	25	3%
De ernst van de ziekte en overlijdenskansen	22	3%
Bron/herkomst/ontstaan van het virus	12	2%
Vaccinatie	9	1%
Overig	147	18%
Totaal aantal ingevulde open antwoorden	799	

Wat vindt u van de berichtgeving over het nieuwe coronavirus?

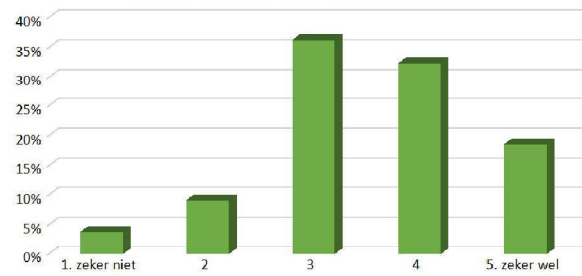


	Minimum	Maximum	Gemiddelde	Std. deviatie
onduidelijk-duidelijk	1	5	4,0	1,0
onbetrouwbaar-betrouwbaar	1	5	3,7	1,0
beperkt-overdreven	1	5	3,3	0,9

Maatregelen

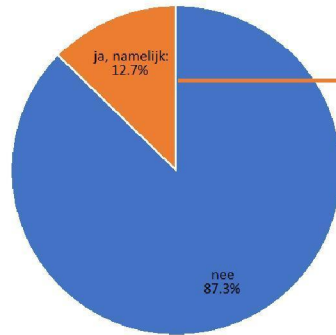
In Nederland en zelf genomen

Denkt u dat NL voldoende maatregelen neemt om verspreiding corona te voorkomen?



	Minimum	Maximum	Gemiddelde	Std. deviatie
Denkt u dat NL voldoende maatregelen neemt om verspreiding corona te voorkomen?	1	5	3,5	1,0

Heeft u maatregelen genomen om uzelf of uw familie te beschermen tegen corona?

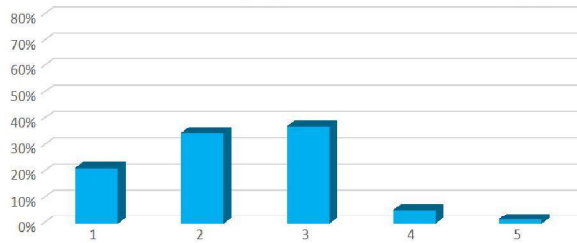


Meest genoemd:	frequentie	Percentage
Hygiëne (incl. handen wassen, schoonmaken, desinfectie gel/zeep gehaald)	256	66%
Gezond leven (incl. eten, bewegen, vitaminen, frisse lucht)	42	11%
Mondkapjes (gekocht)	42	11%
Afstand houden tot mensen (incl niet zoenen, geen handen geven)	32	8%
Uit de buurt blijven van groepen/menigtes	26	7%
Reizen gewijzigd/afgezegd	22	6%
Maatregelen mbt hoesten/niezen/snuiten	17	4%
Extra boodschappen gedaan (excl. mondkapjes en desinfectiegel)	9	2%
Vaccinatie gehaald	7	2%
Advies opgevolgd	6	2%
(Meer) thuis gebleven	6	2%
Minder gezicht aanraken	3	1%
Maatregelen mbt aanraken voorwerpen	3	1%
Dragen van handschoenen	1	0%
Overig	23	6%
Totaal aantal ingevulde open antwoorden	390	

Risicobeleving

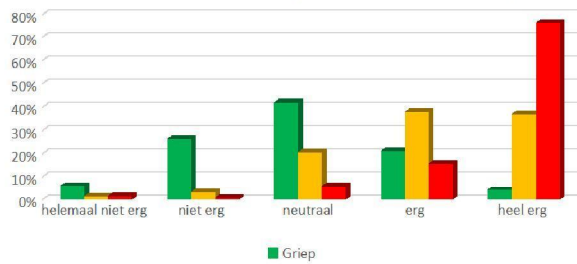
Gepercipieerde ernst en vatbaarheid

Hoe waarschijnlijk is het volgens u dat u de komende 12 maanden ziek wordt door het nieuwe coronavirus?
(1. Heel onwaarschijnlijk – 5. Heel waarschijnlijk)



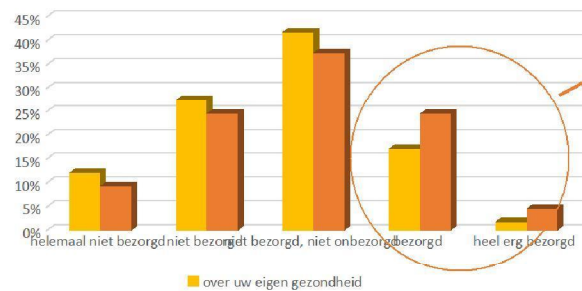
	Minimum	Maximum	Gemiddelde	Std. deviatie
Hoe waarschijnlijk is het volgens u dat u de komende 12 maanden ziek wordt door	1	5	2,3	0,9

Hoe erg zou u het vinden als u in de komende 12 maanden een van de volgende ziekten zou krijgen?



Gepercipieerde ernst van:	Minimum	Maximum	Gemiddelde	Std. deviatie
Griep	1	5	2,9	0,9
Coronavirus	1	5	4,1	0,9
Ebola	1	5	4,6	0,7

Maakt u zich door het nieuwe coronavirus?



Maakt u zich zorgen?	Minimum	Maximum	Gemiddelde	Std. deviatie
over uw eigen gezondheid	1	5	2,7	0,9
over de gezondheid van uw familie	1	5	2,9	1,0

Waarom maakt u zich zorgen over het nieuwe coronavirus?

Meest genoemd:	frequentie	percentage
kwetsbaar voor virus/ernstige gevolgen (i.v.m leeftijd, gezondheid, werk of veelvuldig contact met anderen)	355	40%
Onzekerheid/onzekerheid	166	19%
(Snelle) verspreiding/ (makkelijke) besmetting	103	12%
Ernst ziekte/dodelijk	92	10%
Geen medicijn/behandeling	70	8%
M.b.t. buitenland (bijv. familie die veel in het buitenland is)	51	6%
Omdat het virus dichtbij komt/is	51	6%
Oncontroleerbaarheid van het virus	45	5%
Onvoldoende maatregelen getroffen (in NL)	29	3%
Geen vaccinatie beschikbaar	25	3%
Gevolgen (ongespecificeerd of in brede zin)	21	2%
Door de berichtgeving (veel of juist weinig)	20	2%
Ziek zijn is niet leuk	16	2%
Omdat het een nieuw virus is	9	1%
M.b.t. de economie	7	1%
Dat het een pandemie wordt	7	1%
Over isolatie of quarantaine	6	1%
Dat het zorgsysteem het niet aankan	6	1%
Overig	89	10%
Totaal aantal ingevulde open antwoorden	887	