

To: [redacted] 5.1.5 [redacted] 5.1.2e [redacted] @minvws.nl [redacted] 5.1.5 [redacted] 5.1.2e [redacted] @minvws.nl [redacted] 5.1.5
 From: [redacted] 5.1.5 [redacted] 5.1.2e [redacted] @minvws.nl [redacted] 5.1.2e [redacted])
 Sent: Mon 3/23/2020 10:48:47 AM
 Subject: TER INFO enkele OECD figuren over COVID-19
 Received: Mon 3/23/2020 10:48:49 AM

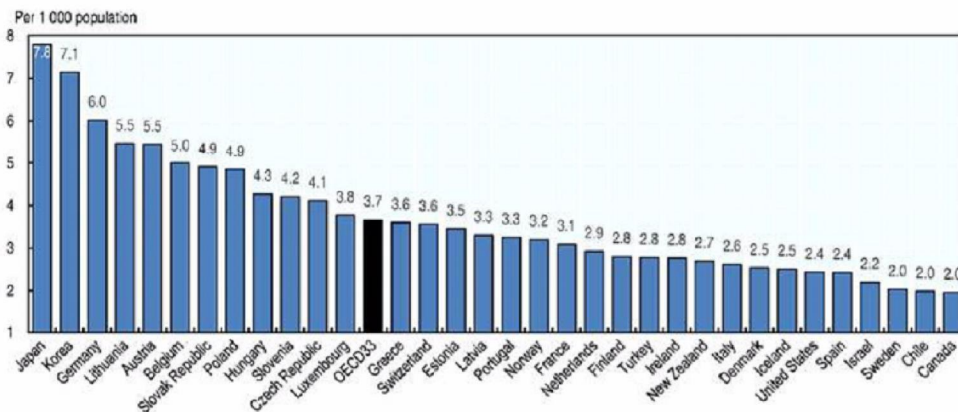
Hoi allen

De OECD is ook op de Corona bandwagon gesprongen met een reeks rapporten en overzichten van Health/social protection beleid dat landen uitvoeren.

In een rapportage die nu ter feitelijke check voor ligt (bij mij, RIVM en SZW) kwam ik wat aardige figuren tegen. Zoals het aantal acute zorgbedden. Hierin scoort NL altijd laag; wij hebben traditioneel minder acute zorgbedden dan de meeste andere landen. Daarnaast valt op dat er een forse spreiding bestaat. Zo zijn er in Duitsland per capita 2,5 x zoveel bedden dan in Zweden.

NB: het is niet zo gemakkelijk om te bepalen wat een 'bed' is en dit internationaal te vergelijken. Toch worden deze cijfers als redelijk valide beoordeeld. Er zijn ook cijfers over de bezettingsgraad, hierin scoort NL heel erg laag maar dat lijkt een fout waar 5.1.2e en ik mee bezig zijn.

Figure 5. Acute care hospital beds in OECD countries, 2017 (or nearest year)

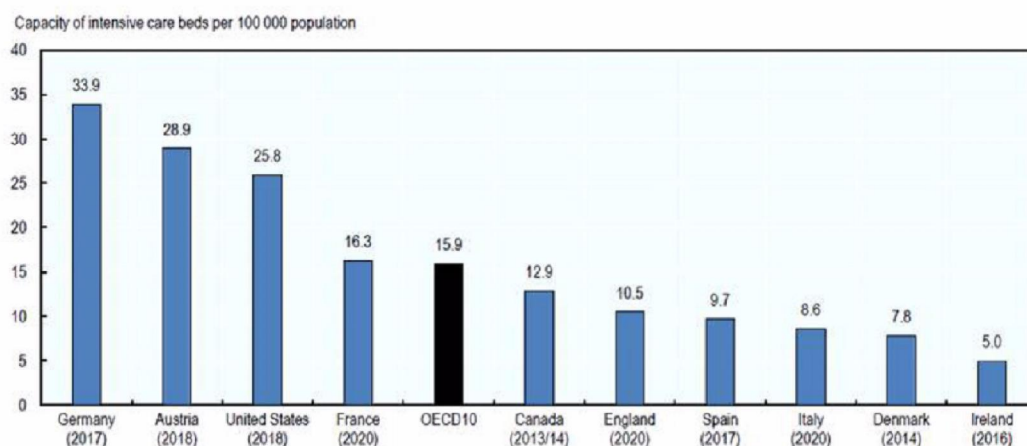


Note: Acute care beds include not only beds in intensive care units, but also beds in acute care units (e.g. all surgical units, all gynaecological and obstetric services, as well as acute psychiatric care beds in about half the countries).

Source: OECD Health Statistics 2019.

Het wordt nog lastiger om goed internationaal te vergelijken wanneer je specifiek naar de IC kijkt. Toch presenteert de OECD hierover een figuur, zonder Nederland. Dat wil meestal zeggen dat NL geen data aanlevert of dat de OECD de NL data niet vertrouwt. Het valt op dat de internationale variatie enorm groot is.

Figure 7. Capacity of intensive care beds in selected OECD countries, 2020 (or nearest year)

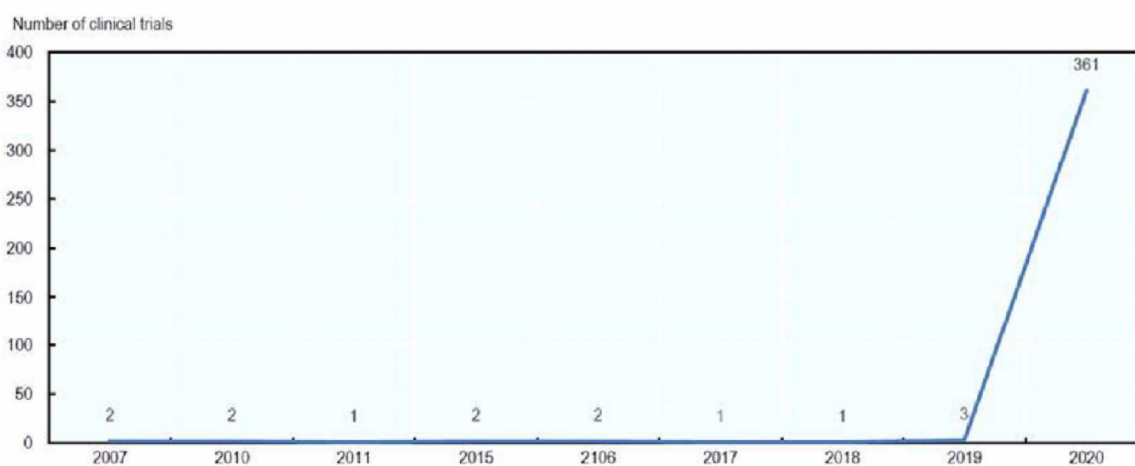


Note: There may be differences in the notion of intensive care affecting the comparability of the data. Data on refers to adults only in Ireland and Canada, to all ages in Germany, England and Spain. Refers to accessible beds in Denmark. Includes "lits de reanimation" and "lits de soin intensif" in France but excludes "lits de surveillance continue adulte".

Source: German Federal Statistical Office, Austrian Ministry of Health, USA: Tsai, Jacobsen and Jha (2020), Canadian Institute for Health Information, Ministère de la solidarité et de santé, NHS England, Spanish Ministry of Health, ITA: Remuzzi and Remuzzi (2020), Danish Society of Anesthesiology and Intensive Medicine, Irish Department of Health.

Verder vond ik de volgende figuur aardig en voor zover dat kan hoopgevend. Het aantal geregistreerde clinical trials rond coronavirussen is in de eerste 2,5 maand van 2020 verhonderdtwintigvoudigd, tov het hele jaar 2019.

Figure 9. Number of newly registered clinical trials related to corona viruses



Note: 83% of the 361 trials in 2020 were registered in China.

Source: OECD analysis using the WHO International Clinical Trials Registry Platform (ICTRP) database (2020)

5.1.2e 5.1.2e

5.1.5 5.1.2e 5.1.5 5.1.2e 5.1.5

5.1.5 5.1.2e Dubbel

Dubbel

Directie MEVA/Algemeen Economisch Beleid, cluster Strategie en Kennis
Postbus 20350, 2500 EJ, Den Haag
Bezoeksadres: Parnassusplein 5, 2511 VX, Den Haag
T: +31 (0)70 340 5019 E: 5.1.2e@minvws.nl
M: +31 (0)6 16608093 LinkedIn: [valentin-neevel/20/704/556](https://www.linkedin.com/in/valentin-neevel/20/704/556)