DASHBOARD LCC RIVM

Overview of Data Stream OLD

VIQTOR DAVIS
DATA CRAFTSMANSHIP

....

Sources

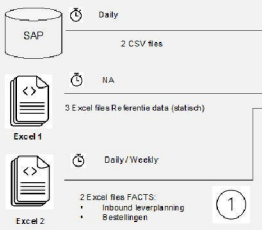

Comment:

SAP: 5 views genereren 2 csv files
- MB51 : Warehouse/Magazijn/Voorraad
- VA05 : Outbound

Excel 1: Stam data, Slowly changing
- Artikel - ETL ReferentieTabel.xlsx
- Afnemer- ETL ReferentieTabel.xlsx
- Voorraad- ETL ReferentieTabel.xlsx

Excel 2: 2 Facts:
- Leveringsplan vaccins.xlsx (Inbound Leverplanning)
- Overzicht Covid-19 vaccins APA's (bestlingen / contracten)

R Schijf: Folders

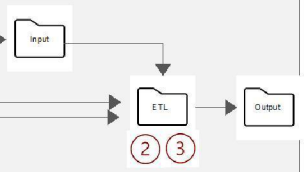

Comment:

Folder ETL:
Samenvoeging in ETL, transformaties:
SAP en Excel Facts: de Excel referentie files worden gebruikt voor transformaties.

Folder Output:
Excel documenten gereed voor Dashboard

Dashboard

Comment:

Dagelijkse laad actie vanuit Output folder:
- 2 Excel files SAP data
- 2 Excel files: Inbound Leverplanning en Bestellingen

Transformaties

1. Aanpassen aanleveren Excel overzichten, zodat deze beter aansluiten bij PBI Dashboard. Overleggen met Marleen: business wil vasthouden aan huidige opzet.
2. SAP data : Zie KPI overzicht voor transformaties: Omzetten via FLOW
3. Excel data leverplanning en Bestellingen, omzetten via FLOW
4. Transformaties in PBI rapportage: geen prio om om te zetten voor dagelijkse laad actie

DASHBOARD LCC RIVM

Overview of Data Stream NEW

VIQTOR DAVIS
DATA CRAFTSMANSHIP

....

Sources

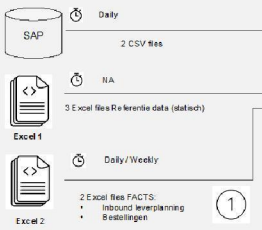

Comment:

SAP: 5 views genereren 2 csv files
- MB51 : Warehouse/Magazijn/Voorraad
- VA05 : Outbound

Excel 1: Stam data, Slowly changing
- Artikel - ETL ReferentieTabel.xlsx
- Afnemer- ETL ReferentieTabel.xlsx
- Voorraad- ETL ReferentieTabel.xlsx

Excel 2: 2 Facts:
- Leveringsplan vaccins.xlsx (Inbound Leverplanning)
- Overzicht Covid-19 vaccins APA's (bestlingen / contracten)

R Schijf: Folders

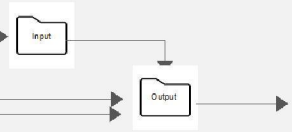

Comment:

Folder ETL:
Samenvoeging in ETL, transformaties:
SAP en Excel Facts: de Excel referentie files worden gebruikt voor transformaties.

Folder Output:
Excel documenten gereed voor Dashboard

Dashboard

Comment:

Dagelijkse laad actie vanuit Output folder:
- 2 Excel files SAP data
- 2 Excel files: Inbound Leverplanning en Bestellingen

Transformaties

1 Aanpassen aanleveren Excel overzichten, zodat deze beter aansluiten bij PBI Dashboard. Overleggen met Marleen: business wil vasthouden aan huidige opzet.

4 Transformaties in PBI rapportage / FLOW