

< 5.1.2e @minvws.nl>; 5.1.2e) < 5.1.2e @minvws.nl>; 5.1.2e) (IRF/VWS)
 < 5.1.2e @minfin.nl>; 5.1.2e) (IRF/VWS) < 5.1.2e @minfin.nl>

Onderwerp: RE: Vraag FIN over realisatiecijfers vaccineren

Dag 5.1.2e

Dank voor de vervolgvragen. Ik ga er hieronder op in.

Op basis van de meest recente leveringsschema's zitten we ruim in Q3 voordat we voldoende vaccin hebben ontvangen voor iedereen. Tot en met Q2 verwachten we 21,3 miljoen doses, waarvan ten minste 17,7 miljoen 2-priks vaccins zijn. Met iets meer dan 14 miljoen volwassenen die in aanmerking komen voor een prik, moeten we dan dus echt wel een eind Q3 in voordat iedereen die dat wil volledig gevaccineerd zal kunnen zijn. Zeker als je er mee rekening houdt dat bij AstraZeneca 12 weken zit tussen 1^e en 2^e prik. In Q3 komt er wel – naar verwachting – heel veel binnen. Dus vanaf juli zie ik wel weer een stevige versnelling aankomen. Maar ook weer niet zodanig dat we eind juli klaar zullen zijn. Over het oude beeld dat je schetst: de meest kwetsbaren gevaccineerd eind maart is nog steeds het doel, maar iedereen boven de 18 in juni klaar is nooit aan de orde geweest.

Wat nodig is om sneller te gaan is – in de kern - dat er meer vaccins binnenkomen. Om op hetzelfde schema als de Britten te komen, die eerder zijn begonnen en meer vaccin hebben ontvangen tot nu toe, zouden we vanaf nu aanzienlijk meer vaccin binnen moeten krijgen (naar rato inwoneraantal) dan de Britten de komende maanden. Hoewel ik geen beeld heb bij de Britse situatie, zie ik eerlijk gezegd niet gebeuren dat we helemaal bij kunnen trekken bij de Britten. Bijtrekken bij de rest van de EU landen kan natuurlijk wel (want vergelijkbare leveringsaantallen en –momenten), en doen we ook.

De verwachte leveringen geef ik hieronder weer. Die worden zo ongeveer wekelijks aangepast aan nieuwe informatie van bedrijven en maken we openbaar in zo ongeveer elke Kamerbrief. Maar het is inderdaad ook het streven om leveringsgegevens op het dashboard inzichtelijk te maken. Vaccinatiecijfers zijn over de afgelopen weken aan het Coronadashboard toegevoegd, en de komende weken zullen meer cijfers inzichtelijk worden gemaakt. Waar het kan op basis van open data.

Ik hoop je vragen hiermee beantwoord te hebben.

Groet, 5.1.2e

Leveringscijfers komende weken

Weeknummer	BT/Pfizer	Moderna	AstraZeneca	Totalen
1 (04/01)				
2				
3				
4				
5 (01/02)				
6				
7				
8		5.1.1c		
9 (01/03)				
10				
11				
12				
13 (29/03)				
14				

15	5.1.1c
16	
17 (26/04)	
18	
19	
20	

Indicatief leveringsoverzicht per kwartaal

	Dec 2020	1Q2021	2Q2021	3Q2021	4Q2021	1Q2022	Totaal
<i>BionTech/ Pfizer</i>							
<i>Moderna</i>							
<i>AstraZeneca</i>							
<i>CureVac</i>							
<i>Janssen</i>							
<i>Sanoft</i>							
<i>Novavax</i>							
<i>Valneva</i>							
<i>Totaal</i>							

NB De verwachte levering van CureVac in Q2 is minder zeker geworden, de eerder verwachte aantallen voor Q2 zijn daarom opgeteld bij Q3.

Van: 5.1.2e (IRF/VWS) <5.1.2e@minfin.nl>

Verzonden: maandag 22 februari 2021 18:58

Aan: 5.1.2e <5.1.2e@minvws.nl>

CC: 5.1.2e <5.1.2e@minvws.nl>; 5.1.2e <5.1.2e@minvws.nl>; 5.1.2e <5.1.2e@minvws.nl>; 5.1.2e <5.1.2e@minvws.nl>; 5.1.2e <5.1.2e@minfin.nl>; 5.1.2e <5.1.2e@minvws.nl>; 5.1.2e <5.1.2e@minvws.nl>; 5.1.2e <5.1.2e@minvws.nl>; 5.1.2e <5.1.2e@minfin.nl>; 5.1.2e <5.1.2e@minfin.nl>

Onderwerp: RE: Vraag FIN over realisatiecijfers vaccineren

Beste 5.1.2e

Nogmaals dank voor de informatie. Je begrijpt dat we de ontwikkelingen met grote belangstelling volgen. We realiseren ons uiteraard ook dat we niet de enigen zijn, maar juist vanuit de veronderstelling dat we niet de enigen zijn, een aantal vervolgvragen die bij ons leven en waarmee jullie hopelijk ook je voordeel kunnen doen:

- We begrepen dat het VK eind juli iedereen een tweede prik gegeven willen hebben. Ons beeld was dat op basis van leveringen dat in Nederland ook mogelijk zou zijn. Het oude beeld was dat eind maart iedereen boven de 70/65 gevaccineerd zou kunnen zijn en in juni iedereen boven de 18? Is dat nog steeds het geval obv huidige leveringschema? Kunnen jullie aangeven wat er nodig is om hetzelfde schema als de Britten klaar te zijn.
- Meer algemeen: wat zijn de verwachte leveringen de komende periode? En kunnen die ook periodiek worden bijgewerkt op het dashboard? Het huidige figuur op het dashboard biedt een overzicht, maar niet de mogelijkheid om precies het aantal prikken / leveringen / voorraad af te leveren. Is het mogelijk de onderliggende data via het dashboard ook toegankelijk te maken?

Groet,

5.1.2e

Van: 5.1.2e <5.1.2e@minvws.nl>

Verzonden: dinsdag 16 februari 2021 21:52

Aan: 5.1.2e (IRF/VWS) <5.1.2e@minfin.nl>

CC: 5.1.2e <5.1.2e@minvws.nl>; 5.1.2e <5.1.2e@minvws.nl>; 5.1.2e <5.1.2e@minvws.nl>; 5.1.2e <5.1.2e@minvws.nl>; 5.1.2e <5.1.2e@minvws.nl>; 5.1.2e <5.1.2e@minvws.nl>; 5.1.2e <5.1.2e@minvws.nl>

Onderwerp: RE: Vraag FIN over realisatiecijfers vaccineren

Beste 5.1.2e

In reactie op je vraag. We rekenen als volgt: een levering die binnenkomt moet eerst een aantal controlestappen doorlopen. Denk aan o.a. "klopt de order", "is alles intact", "is de temperatuur goed onder controle gehouden tijdens vervoer". Al dit soort controles hebben hun grondslag in wettelijke vereisten en kan een paar dagen duren. Daarom rekenen we "levering in week N is beschikbaar in week N+1".

Groet, 5.1.2e

Van: 5.1.2e (IRF/VWS) <5.1.2e@minfin.nl>

Verzonden: dinsdag 16 februari 2021 20:45

Aan: 5.1.2e <5.1.2e@minvws.nl>

CC: 5.1.2e <5.1.2e@minvws.nl>; 5.1.2e <5.1.2e@minvws.nl>; 5.1.2e <5.1.2e@minvws.nl>; 5.1.2e <5.1.2e@minvws.nl>; 5.1.2e <5.1.2e@minvws.nl>; 5.1.2e <5.1.2e@minvws.nl>

Onderwerp: RE: Vraag FIN over realisatiecijfers vaccineren

Beste 5.1.2e

Dank voor je reactie en de cijfers!

Mooi als de cijfers zo snel mogelijk beschikbaar komen en inzichtelijk worden gemaakt.

Alvast een eerste vraag: waarom worden de leveringen eerst een week geblokkeerd?

Groet, 5.1.2e

Verzonden met BlackBerry Work
www.blackberry.com

Van: 5.1.2e) < 5.1.2e @minvws.nl>
Datum: dinsdag 16 feb. 2021 8:09 PM
Aan: 5.1.2e) (IRF/VWS) < 5.1.2e @minfin.nl>
Kopie: 5.1.2e . (5.1.2e) < 5.1.2e @minvws.nl>, 5.1.2e) < 5.1.2e @minvws.nl>, 5.1.2e)
 < 5.1.2e @minvws.nl>, 5.1.2e) < 5.1.2e @minvws.nl>
Onderwerp: FW: Vraag FIN over realisatiecijfers vaccineren

Beste 5.1.2e

We zijn op dit moment in gesprek met het RIVM voor het updaten van het plaatje waar jij naar verwijst op het dashboard. Het is de bedoeling om dat voortaan wekelijks te doen. Daarnaast werken we aan beter inzicht op het dashboard in de voorraad die er is.

Je verwijst terecht naar de prikcapaciteit die de afgelopen weken is versneld, zie hieronder daarvoor de weergave daarvan. Wees je ervan bewust dat wat getoond wordt op ourworldindata gebaseerd is op het gemeld aantal prikken. Het werkelijk aantal gezette prikken is aanzienlijk hoger, en is het getal dat we dagelijks updaten op het Coronadashboard. Om het verschil te duiden: t/m gisteren zijn in NL 800.905 prikken gezet. Het aantal gemelde prikken t/m gisteren is 623.539.

Het verschil zit hem erin dat de registratie van prikken die nu in de instellingen voor de langdurige zorg worden gezet nog niet compleet is. Daarom benadert het RIVM het aantal prikken daar door uit te gaan van het aantal vaccins bij die instellingen geleverd is (zie cijferverantwoording op het dashboard voor meer details). Er wordt gewerkt om de koppelingen tussen de systemen gebruikt in de instellingen voor langdurige zorg met het centrale registratiesysteem van het RIVM af te ronden, waardoor voor alles het daadwerkelijke aantal geregistreerde prikken kan worden weergegeven.

	Week 1	Week 2	Week 3	Week 4	Week 5	Week 6
Totaal per week cumulatief	35.500	86.804	160.538	343.881	571.361	783.606
Prikken per week	35.500	51.304	73.734	183.343	227.480	212.245

Om antwoord te geven op de vraag die je stelt over voorraad moet je daarnaast natuurlijk de leveringen die Nederland heeft gehad zetten. Zie daarvoor onderstaand de data.

Daarbij geldt dat op het moment dat het de levering binnenkomt in Nederland deze niet direct ingezet kan worden maar eerst geblokkeerd is en dus een week later beschikbaar komt.

	Week 1	Week 2	Week 3	Week 4	Week 5	Week 6
Beschikbare vaccins	197.730	346.320	544.380	636.810	847.890	1.086.210

Het plaatje waar je naar verwijst op het dashboard zal deze week worden geupdate, ook naar een interactieve versie zodat je de getoonde gegevens beter kunt zien.

Groet,

5.1.2e



Van: 5.1.2e (IRF/VWS) <5.1.2e@minfin.nl>

Verzonden: donderdag 11 februari 2021 18:31

Aan: 5.1.2e <5.1.2e@minvws.nl>; 5.1.2e <5.1.2e@minvws.nl>

Onderwerp: realisatiecijfers vaccineren

Ha 5.1.2e

Aan het einde van het gesprek over onze zorgen over de vaccinatiecapaciteit, spraken we af met elkaar in gesprek te blijven. Uit dat gesprek nam ik zelf mee dat als het nodig is de vaccinatiecapaciteit snel opgeschaald kan worden, dat was het geruststellende deel, maar ook dat de komende periode (nu dus) cruciaal zijn of de achterstand wordt ingehaald wordt. Als we naar de cijfers kijken dan zien we het volgende beeld

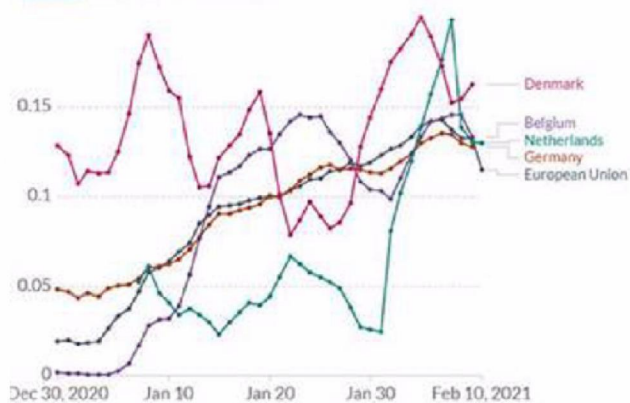
In Europees perspectief zien wij het volgende beeld. Sinds eind januari is er in NL versneld prikcapaciteit opgebouwd waarmee een deel van de achterstand is ingelopen. Qua dagelijkse cijfers zitten we op of rond het Europese gemiddelde. In de afgelopen dagen zijn juist iets minder prikken gezet, waarschijnlijk vanwege het weer. Cumulatief gezien is er nog steeds een behoorlijke achterstand ten opzichte van referentielanden.

Daily COVID-19 vaccine doses administered per 100 people

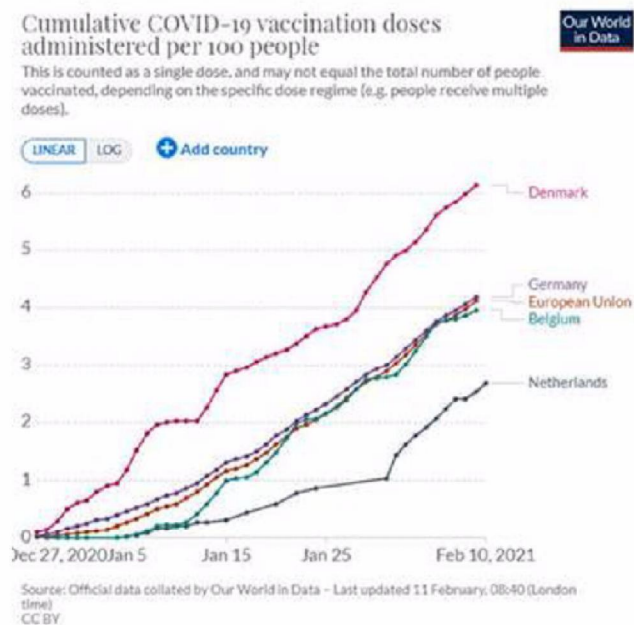
Our World
in Data

Shown is the rolling 7-day average per 100 people in the total population. This is counted as a single dose, and may not equal the total number of people vaccinated, depending on the specific dose regime (e.g. people receive multiple doses).

LINEAR LOG + Add country



Source: Official data collated by Our World in Data - Last updated 11 February, 08:40 (London time)
 OurWorldInData.org/coronavirus • CC BY



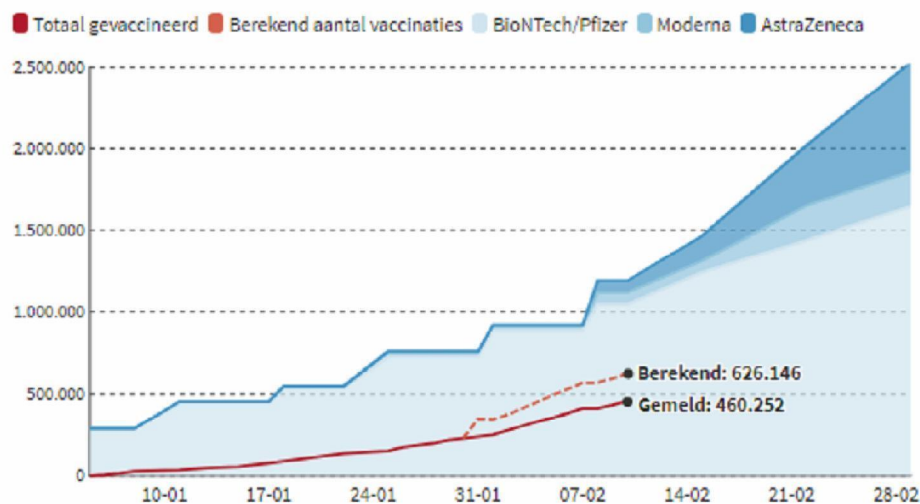
Een belangrijke vraag waarmee wij zitten is de ontwikkeling van de voorraden vaccins ten opzichte van het aantal daadwerkelijk gezette prikken. Hier zijn geen recente openbare bronnen van, op het dashboard zijn hierover sinds 3 februari geen cijfers verschenen. Zouden jullie ons meer recente gegevens kunnen (laten) verschaffen, en als die er niet zijn, weten jullie waarom die er niet zijn?

Ik dacht dat het handigste is om eerst jullie te benaderen alvorens dat 5.1.2e gaat mailen.

Groet, 5.1.2e

Vaccinaties en levering van coronavaccins

Cumulatieve aantallen, gemeld en berekend*



Bron: RIVM • NRC 100221

* Berekend: op basis van aantal vaccins bezorgd bij priklocaties

A Flourish data visualization

