

Actualiteitenbeeld COVID-19 donderdag 25 februari 2021 17:00 uur

Algemeen beeld 25/02

- Het **aantal nieuwe positief** geteste personen is op 25 februari: **(5.048)**. Dit is een stijging ten opzichte van de dag ervoor **(4.420)**.
- De afgelopen week (15 t/m 21 februari) lieten 263.291 personen zich testen, ruim 70.000 personen meer dan de week ervoor (8 t/m 14 februari) (bron: weekbericht, RIVM 23 februari).
- Naar verhouding zijn wel steeds meer mensen besmet met de besmettelijkere Britse variant. Het reproductiegetal van de Britse variant ligt ruim boven de 1. Het aantal positief geteste personen zal hierdoor blijven toenemen (bron: weekbericht RIVM, 23 februari).
- Het **percentage positieve testen** (15 t/m 21 februari) is gedaald naar 9.8% (exclusief de grootschalige testen in Bunschoten, Dronten en Charlois). De week ervoor was dit 11.2% (bron: weekrapport RIVM, 23 februari)
- De 5 veiligheidsregio's met de meeste positief geteste personen per 100.000 inwoners per week op 25 februari: Noord-Holland-Noord, Zaanstreek-Waterland, Brabant-Zuidoost, Brabant-Noord en Limburg-Noord.
- Bijna alle veiligheidsregio's hebben meer dan 27 ziekenhuisopnames per 1 miljoen inwoners afgelopen week (17 februari t/m 23 februari). Met uitzondering van Flevoland.
- Vorige week (17 februari) zijn de veiligheidsregio's opnieuw ingeschaald, op basis van de cijfers van maandag 8 t/m zondag 14 februari. Alle veiligheidsregio's zijn op het niveau 'zeer ernstig', met uitzondering van Gelderland-Midden ('Ernstig') en IJsselmeer ('Zorgelijk'). Volgende week dinsdag wordt er opnieuw ingeschaald.
- Deze week (19 t/m 25 februari) zitten alle regio's onder de 250 meldingen per 100.000 inwoners, met uitzondering van Noord-Holland-Noord en Zaanstreek-Waterland Brabant-Zuidoost.
- Met **180.6 besmettingen per 100.000 inwoners** in de afgelopen week (**19 t/m 25 februari**) zijn er nog steeds te veel besmettingen.
- Overzicht van de stand van zaken omtrent BCO varianten (update 22 februari):
 - 24 GGD'en voeren volledig BCO uit of volledig BCO zonder monitorgesprekken op dag 5 en dag 10.
 - 1 GDD voert BCO uit zonder monitorgesprekken op dag 5 en dag 10.
- Het gerapporteerde 'gecombineerde' reproductiegetal op 16 februari (bron: weekrapport RIVM, 23 februari) is: **0.99** (onzekerheid 0.96 – 1.02, o.g.v. 5 februari). De week daarvoor was dit 0.96.
- Uitgesplitst op de oude wildtype variant en Britse variant (bron: RIVM weekbericht, 23 februari):
 - Het Reproductie getal (op basis van 'oude (wildtype)' variant) = **0.90** (onzekerheid 0.85 – 0.94, o.g.v. 5 februari)
 - Het Reproductie getal (op basis van Britse variant) = **1.14** (onzekerheid 1.07 – 1.20, o.g.v. 5 februari).
- Het aantal besmettelijke personen is 96.665 (70.822-122.118). Het aantal van de week ervoor was 95.098. (bron: weekrapport RIVM, 23 februari)

Ziekenhuiscijfers 25/02



- Het aantal nieuwe ziekenhuisopnames was in de week van 15 t/m 21 februari, net als de week ervoor, afgenomen (1.140 t.o.v. 1.197 de week ervoor) (bron: weekrapport RIVM 23 februari).
- Het aantal IC opnames is in de week van 15 t/m 21 februari toegenomen (240 t.o.v. 194 de week ervoor) (bron: weekrapport RIVM 23 februari).
- **Nieuwe opnames**
Vandaag zijn 225 nieuwe COVID-patiënten opgenomen in de Nederlandse ziekenhuizen, 54 meer dan de vorige dag. Hiervan zijn er 29 opgenomen op de IC, 9 meer dan gisteren en 196 in de kliniek, 45 meer dan gisteren. Het gemiddeld aantal nieuwe opnames op de IC en kliniek is relatief stabiel vergeleken met vorige week. Bekijk figuur 1 en 2 voor alle cijfers.
- **Bezetting Intensive Care**
De totale bezetting is met 16 gedaald naar 1025 bedden. Op de IC liggen nu 526 COVID-patiënten, 7 minder dan gisteren en 499 non-COVID-patiënten, 9 minder dan gisteren. De

COVID-bezetting op de IC blijft relatief stabiel ten opzichte van vorige week. Zie figuur 3 voor alle cijfers.

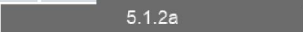

- **Bezetting kliniek**
De totale bezetting is met 113 gedaald naar 13.476 bedden. In de kliniek liggen nu 1361 COVID-patiënten, 11 meer dan gisteren. De COVID-bezetting in de kliniek blijft relatief stabiel ten opzichte van vorige week. Zie figuur 4 voor alle cijfers.
- **Duiding van de huidige situatie**
Zowel de instroom als de bezetting in de ziekenhuizen zijn op dit moment stabiel.

Caribisch Nederland (ZJCN)

Hieronder de cijfers van het RIVM t/m 23 februari.

-  5.1.2a
- 
- Op Bonaire is het aantal actieve besmettingen gestegen naar 23. De reeds geldende maatregelen zijn, met een aantal wijzigingen, verlengd tot 5 maart.

Maximaal controleren (incl. zorg kwetsbare personen)	Bonaire	St. Eustatius	Saba	
Aantal positief geteste mensen totaal (sinds gisteren)	403	20	6	5.1.2a
Aantal actieve COVID patiënten actueel	23	0	0	
Aantal ziekenhuisopnamen actueel (cumulatief ²)	1 (15)	0	0 (1)	
Aantal patiënten op IC actueel (cumulatief ²)	0 (3)	0	0	
Aantal patiënten overleden totaal	4	0	0	

- * inclusief 1 inwoner van de  5.1.2a
- ¹ inclusief 1 inwoner van Saba
- ² Het cumulatief aantal ziekenhuisopnames wordt bepaald vanuit de casusregisters. Deze zijn (met name voor  5.1.2a) niet volledig compleet. Het cumulatief aantal ziekenhuisopnames loopt daarom achter op de werkelijkheid. Het aantal actuele opnames is wel correct.

Curatieve zorg

De meest recente stand van zaken rapportage NZA is van 22 februari.

- 98%% van de ziekenhuizen geeft aan (semi) acute zorg te kunnen leveren (2% deels)
- 25% van de ziekenhuizen geeft aan kritiek planbare zorg nog maar deels te kunnen leveren
- 12% van de ziekenhuizen geeft aan geen planbare zorg te kunnen leveren

- De OK-capaciteit is afgeschaald tot 28%.
- Het gemiddeld aantal patiënten per verpleegkundige op de IC is gelijk gebleven met 2,2.
- Het aantal patiënten in de kliniek per verpleegkundige ligt net als vorige week op 3,4.
- Het gemiddeld landelijke ziekteverzuim is 7,7%

- De druk op de IC = 2,8 (op 5)
- De druk op de Kliniek = 3,0 (op 5)
- De druk op de overige zorg = 2,6 (op 5)

Gemiste Verwijzingen (17/2):

- Het aantal verwijzingen ligt op 79% t.o.v. een situatie zonder corona.
- De schatting gemiste verwijzingen MSZ tot nu: 1,38 miljoen
- In de laatste twee weken is het aantal verwijzingen 58 duizend minder dan verwacht.

Er is geen update van de wekelijkse monitor Zorgcontinuïteit niet-ziekenhuiszorg.