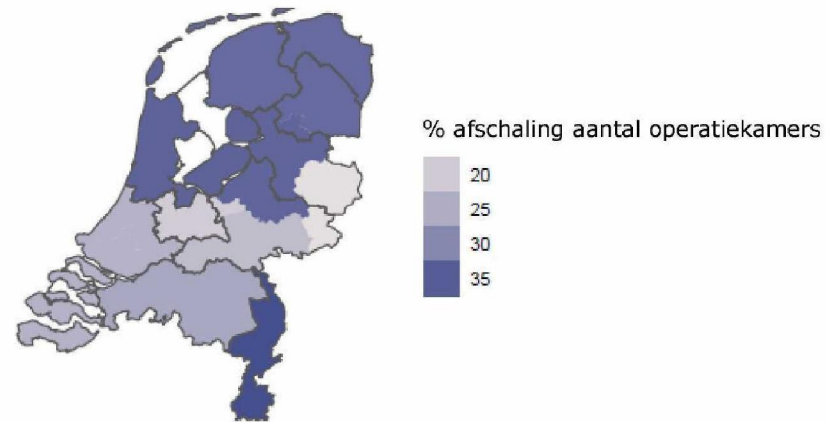


# Toegankelijkheid zorg in coronatijd

Stand van zaken – week 8

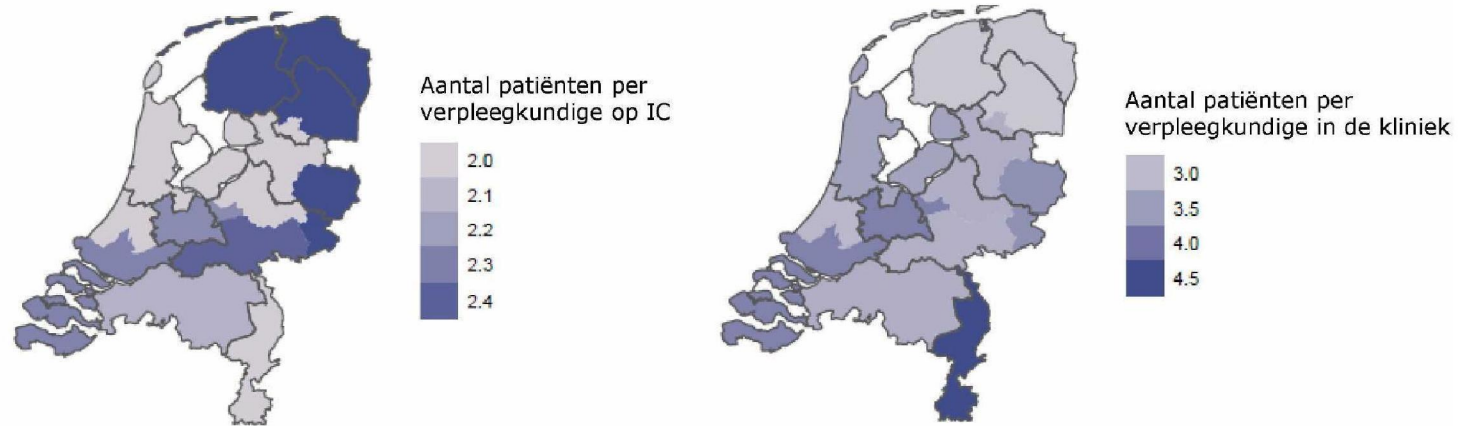
22 februari 2021

**Landelijk hebben ziekenhuizen het aantal operatiekamers op dit moment met gemiddeld 28% afgeschaald, met een uitschieter tot 64% (vorige week was dit gemiddelde 30%, met een uitschieter tot 64%)**



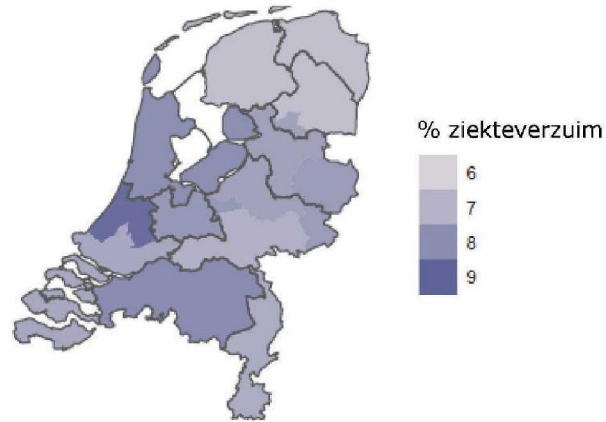
Bron: Zorgbeeldportaal NZa

**Zorgpersoneel zet zich nog altijd maximaal in. Landelijk gemiddeld meer dan 2 patiënten per verpleegkundige op de IC. Bij 10 ziekenhuizen 1:3.**



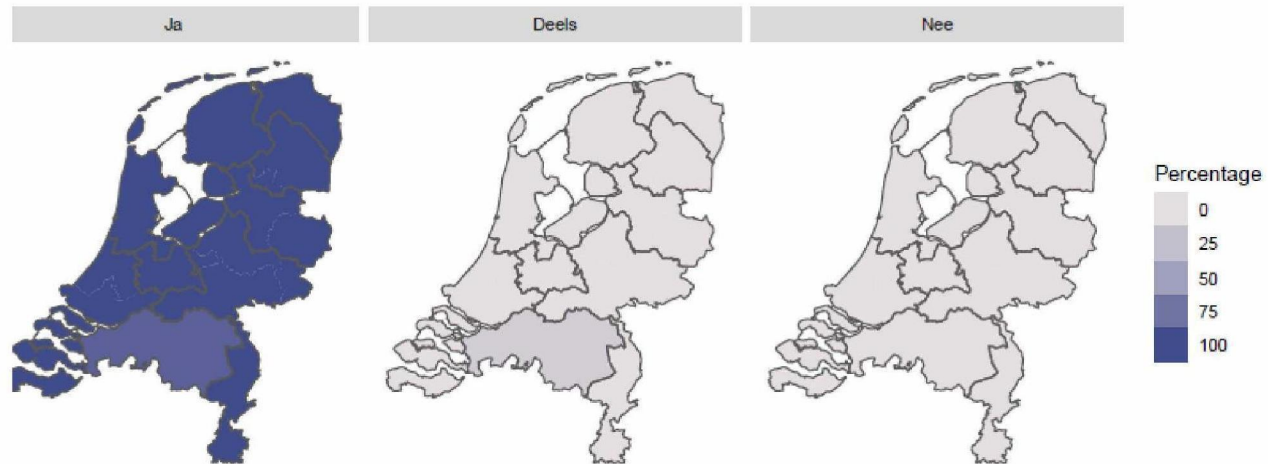
Bron: Zorgbeeldportaal NZa

**Aanhoudend hoog ziekteverzuim: landelijk gemiddelde 7.7%, bij sommige ziekenhuizen uitschieters tot 11%.**



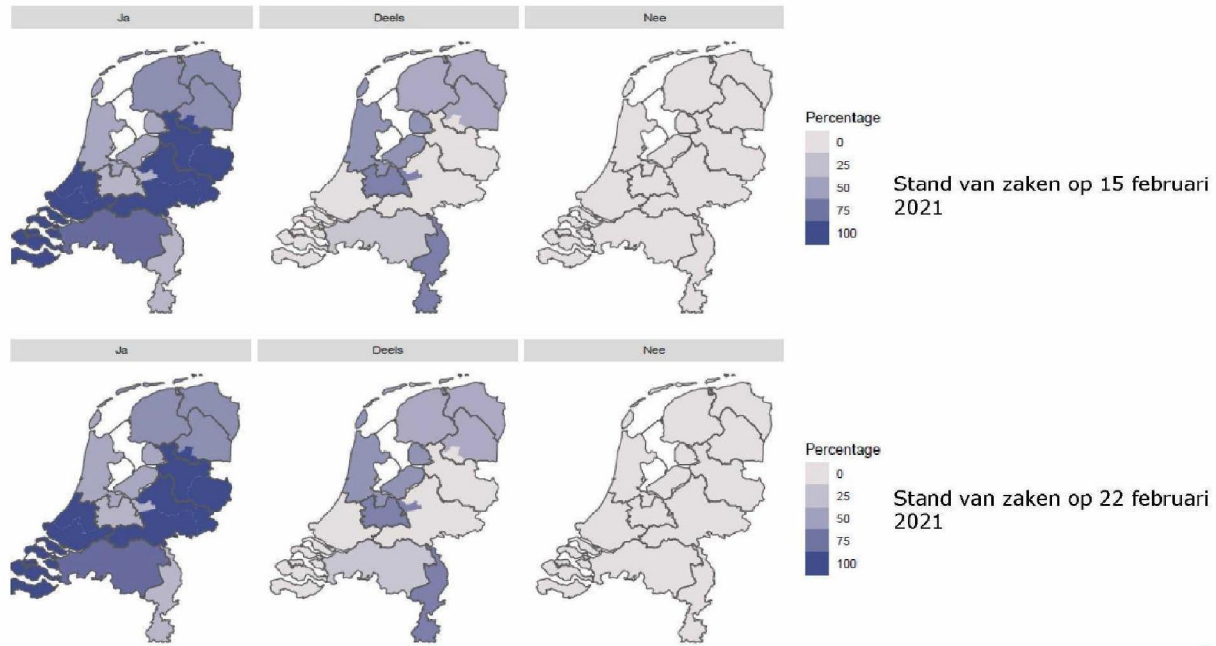
Bron: Zorgbeeldportaal NZa

**Acute zorg en semi-acute zorg kunnen tot nu toe nog  
(bijna) altijd worden geleverd (vorige week was dit 100%  
leverbaar)**



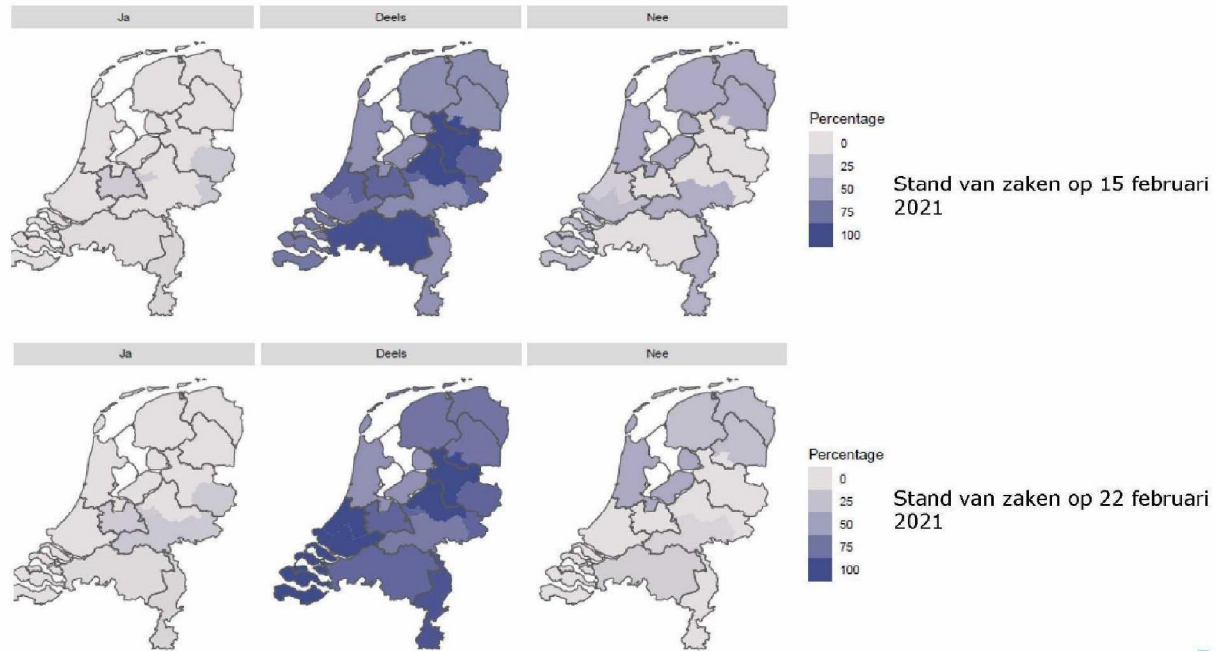
Bron: Zorgbeeldportaal NZa

**Druk op kritiek planbare zorg (zorg die binnen 6 weken geleverd moet worden om gezondheidsschade te voorkomen) vermindert sinds enkele weken (beeld vergelijkbaar met vorige week)**



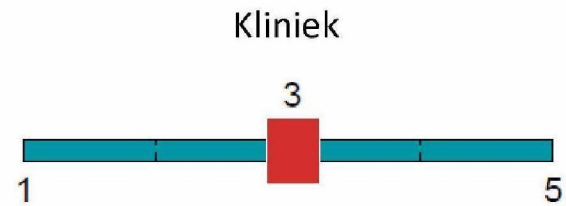
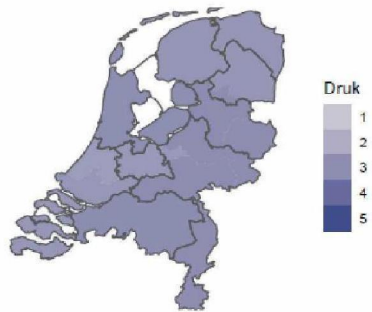
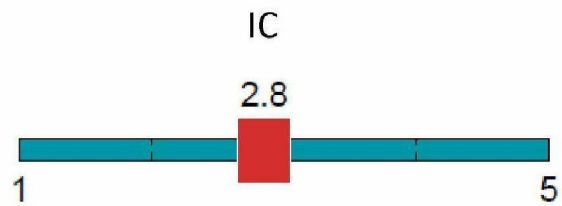
Bron: Zorgbeeldportaal NZa

## Overige planbare zorg is (deels) afgeschaald, steeds meer ziekenhuizen geven aan dit wel (deels) te kunnen leveren



Bron: Zorgbeeldportaal NZa

## Gevoelde druk op IC en kliniek (landelijk)

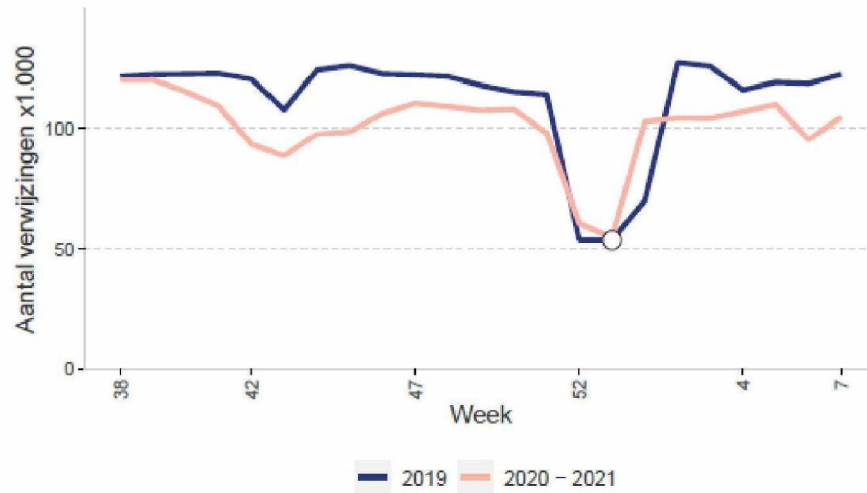


1. Gebruikelijke interne maatregelen en reguliere afspraken volstaan
2. Reguliere buffercapaciteit volledig opgebruikt maar nog geen bijzondere maatregelen
3. Bijzondere maatregelen en accentverlegging om de kwaliteit te behouden
4. Aanpassingsvermogen is volledig opgebruikt en zorgkwaliteit komt in gevaar
5. De kwaliteit en / veiligheid van zorg kan niet meer worden gewaarborgd



## Voortgang reguliere zorg

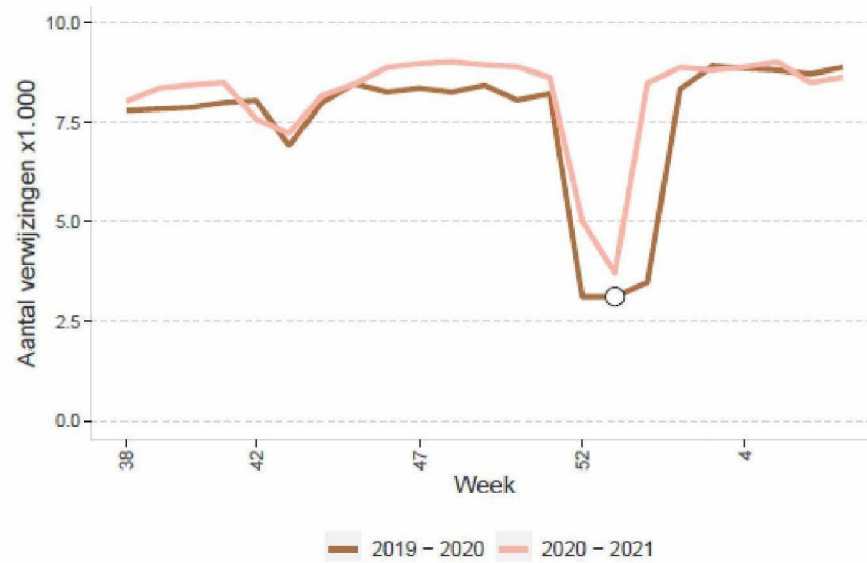
Schatting gemiste verwijzingen MSZ: 1,38 miljoen



Bron: ZorgDomein  
Data tot 21 februari 2021

## Voortgang reguliere zorg

Schatting gemiste verwijzingen GGZ: 84.000



Bron: ZorgDomein  
Data tot 21 februari 2021

## Toelichting op de cijfers

- De data op pagina's 2 t/m 8 is afkomstig uit het Zorgbeeldportaal. Dit portaal heeft de Nederlandse Zorgautoriteit in november gelanceerd als platform voor ziekenhuizen om informatie te geven over de druk op de zorg als gevolg van COVID-19.
- Ziekenhuizen zijn gevraagd om vanaf 18 januari 2021 twee keer per week de data te actualiseren.
- Deze presentatie laat de stand van zaken voor Zorgbeeld zien op 22 februari 2021.
- Door middel van deze data stelt de Nederlandse Zorgautoriteit de voorzitters van de ROAZ'en, het LCPS, zorgverzekeraars en ziekenhuizen in staat om te sturen op het zo goed mogelijk benutten van de beschikbare zorgcapaciteit in de regio.
- Omdat het Zorgbeeldportaal nog jong is, moeten cijfers met enige voorzichtigheid worden geïnterpreteerd.
- De data op pagina 9 t/m 13 komen uit de datarapportages reguliere zorg die de NZa opstelt. De publicatiedatum verschilt per sector.



NZa • Bezoekadres: Newtonlaan 1-41, 3584 BX Utrecht • Postadres: Postbus 3017, 3502 GA Utrecht • 088 - 770 8 770 • info@nza.nl • www.nza.nl  
*Wij werken aan goede en betaalbare zorg.*