	<b>WI</b> <b>RIVM COVID-19 – Inbound</b> <b>Moderna Vaccin</b>	Document No.: Version: Page:	WI NL 7-5-020-XX 1.0 Page 1 of 5
---	--	------------------------------------	--

<b>INDEX</b>	<b>Referenties</b>
1. Doelstelling.....	1
2. Toepassing.....	1
3. Verantwoordelijkheden.....	1
4. Afkortingen en definities.....	1
4.1 Afkortingen.....	1
4.2 Definities.....	2
5. Flow chart.....	2
6. Methode.....	2
6.1 Inbound.....	2
6.1.1 Ontvangst en inslag.....	3
7. Revisiebeheer.....	5

### 1. Doelstelling

Deze werkinstructie heeft tot doel het volledige inbound proces te omschrijven voor het COVID-19 vaccin van Moderna dat door het RIVM geleverd wordt.

### 2. Toepassing

Deze werkinstructie is van toepassing op alle inkomende COVID-19 vaccins van Moderna. Doormiddel van deze instructie kan het Moderna vaccin worden ingeslagen volgens de gestelde eisen van het RIVM.

### 3. Verantwoordelijkheden


RIVM	<ul style="list-style-type: none"> <li>• Aanmelding met ASN sturen naar CS Inbound</li> </ul>
Client Service	<ul style="list-style-type: none"> <li>• Bestellingen aanmaken in SAP</li> <li>• Informeren klant indien constatering afwijkingen</li> </ul>
Expeditie	<ul style="list-style-type: none"> <li>• Lossen van de goederen</li> <li>• Inslag van de goederen</li> <li>• Maken van foto's i.p.v. nemen van samples</li> <li>• Informeren CS indien constatering afwijkingen</li> </ul>

### 4. Afkortingen en definities

#### 4.1 Afkortingen

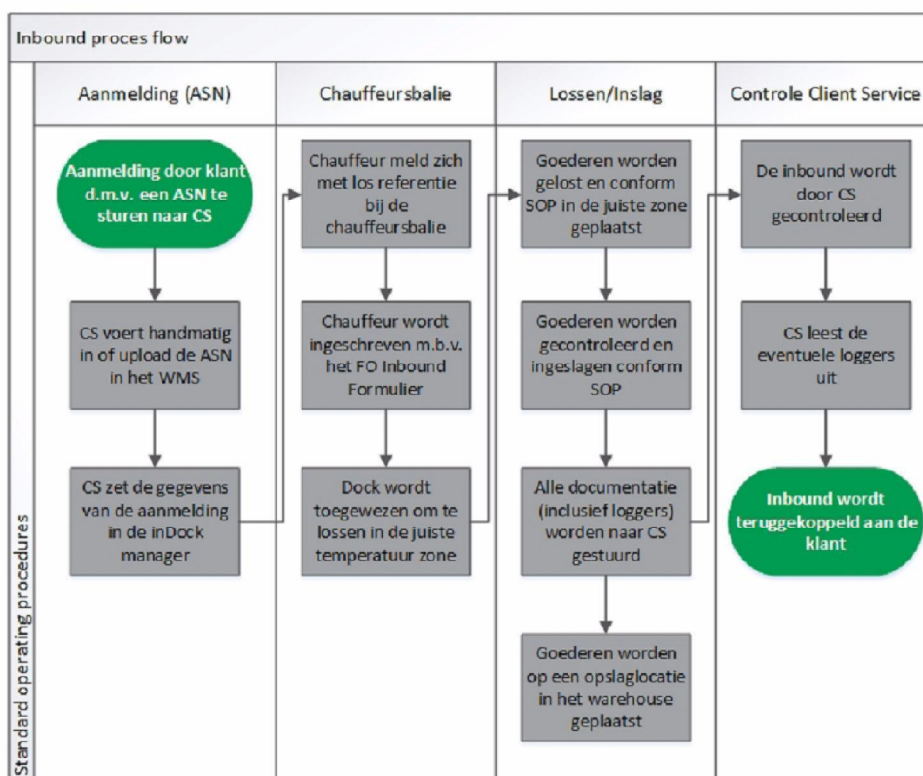
ASN	Advanced Shipping Notification
CS	Client Service
RIVM	Rijksinstituut voor Volksgezondheid en Milieu
SAP	Systems, Applications and Products in Data processing
SOP	Standard Operating Procedure
WI	Werkinstructie

#### 4.2 Definities

	<b>WI</b> <b>RIVM COVID-19 – Inbound</b> <b>Moderna Vaccin</b>	Document No.: Version: Page:	WI NL 7-5-020-XX 1.0 Page 2 of 5
---	--	------------------------------------	--

COVID-19	Een besmettelijke ziekte die wordt veroorzaakt door het SARS-CoV-2-virus, behorende tot de coronavirussen
Moderna	Leverancier COVID-19 vaccins
Thermal shipper/pallet box	Geïsoleerde verzenddozen, verpakkingen die worden gebruikt om temperatuurgevoelige producten te verzenden

## 5. Flow chart



## 6. Methode

### 6.1 Inbound


#### STAP 1

Het RIVM of de transporteur boekt een tijdslot bij CS inbound. CS verwerkt de aanmelding in de inbound tool en stuurt een bevestiging.

#### STAP 2

CS inbound maakt aan de hand van de ASN, ontvangen van de klant, een bestelling aan in SAP en stuurt deze naar de expeditie.

#### 6.1.1 Ontvangst en inslag

	<b>WI</b> <b>RIVM COVID-19 – Inbound</b> <b>Moderna Vaccin</b>	Document No.: Version: Page:	WI NL 7-5-020-XX 1.0 Page 3 of 5
---	--	------------------------------------	--

Goederen worden ontvangen en ingeslagen conform SOP Ontvangst en Inslag en WI RIVM – Inbound. Gebruik beide het FO Inbound Formulier en het FO RIVM ontvangstformulier.

#### STAP 1

De expeditie medewerker lost de pallets(s) en plaatst deze direct in de -20°C area.

#### STAP 2

De expeditie medewerker opent de pallet box waar de vaccins in getransporteerd zijn.

**Let op!** Bewaar de pallet box goed. De transporteur zal i.o.m. CS een afhaling inplannen zodat deze retour verzonden wordt.

SOP NL 7-5-020  
 WI NL 7-5-020-01  
 FO NL 7-5-020-01  
 FO NL 7-5-020-01-01




#### STAP 3

Aan de binnenzijde van de pallet box zijn twee TempTaleUltra loggers te vinden, stop deze bij het openen van de pallet box. Stuur deze aan het einde van de inbound met de inbound documentatie naar CS.

Indien er sprake is van een temperatuurexcursie zal de QP of RP van het RIVM de beslissing nemen wat er met de vaccins moet gebeuren. Het RIVM informeert CS over het genomen besluit en eventuele vervolgacties.

Ook is er een zwarte GPS tracker te vinden in de pallet box, deze wordt samen met de pallet box retour gestuurd. De transporteur organiseert het retour transport en stuurt de aanmelding naar CS.



	<b>WI</b> <b>RIVM COVID-19 – Inbound</b> <b>Moderna Vaccin</b>	Document No.: Version: Page:	WI NL 7-5-020-XX 1.0 Page 4 of 5
---	--	------------------------------------	--



#### STAP 4

Indien er direct problemen opvallen met de zending (bijvoorbeeld tekenen van manipulatie) dient dit direct aan CS en QA gemeld te worden. Bij bevestiging van de waarneming neemt QA contact op met het RIVM om verder acties te bepalen.

#### STAP 5

De vaccins worden ingeslagen.

#### STAP 6

Met uitzondering op de WI RIVM – Inbound mag er van het vaccin geen sample genomen worden, op FO RIVM ontvangstformulier wordt bij “monstername” N.V.T. genoteerd. Maak in plaats van een sample te nemen tijdens de inbound van elke ontvangen batch foto's volgens onderstaande richtlijnen:

- Duidelijke foto's van het artikel label aan de buitenzijdes van het product waarbij ook de batch, de expiry date en het itemnummer goed af te lezen zijn.
- Duidelijke foto's van het artikel label op het vial waarbij ook de batch, de expiry date en het itemnummer goed af te lezen zijn.

WI NL 7-5-020-01  
FO NL 7-5-020-01-01

Belangrijk is dat het label wat het product gesloten houdt opnieuw verzegeld wordt zodat deze nog uitgeleverd kan worden. Hier zijn labels voor beschikbaar welke over de rand van de doos geplakt dienen te worden zodat deze niet meer geopend kan worden. Plak nooit de tekst op het artikel label af.



Geopend en gesloten voor  
controledoelinden bij


Movianto Nederland B.V.

#### STAP 7

Overhandig de inbound documentatie aan CS. CS meldt de inbound binnen 24 uur terug aan de klant, inclusief de datalogger gegevens.

#### 7. Revisiebeheer

Versie	Omschrijving

	<b>WI</b> <b>RIVM COVID-19 – Inbound</b> <b>Moderna Vaccin</b>	Document No.: Version: Page:	WI NL 7-5-020-XX 1.0 Page 5 of 5
---	--	------------------------------------	--

1.0	Creatie document
-----	------------------