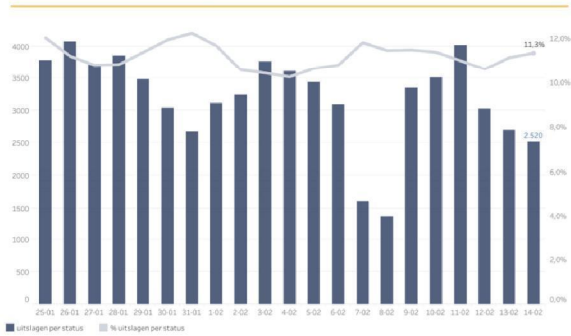


Zicht houden op het virus

Boodschap:

- In **week 6** werden er bij de GGD teststraten **26.874 COVID-19 testen/dag** afgenomen, hiervan was ongeveer 11,5% een **sneltest**. In **week 5** werden er gemiddeld **27.699 testen/dag** afgenomen door de GGD-en. In totaal werden er in **week 6** - inclusief cijfers van ziekenhuizen, verpleeghuizen en huisartsen – **37.300 COVID-19 testen /dag** afgenomen. Dit waren in **week 5** gemiddeld **39.602 COVID-19 testen/dag**.
- De gemiddelde tijd tussen het inplannen van een testafspraak en de testuitslag was in de **reguliere GGD teststraten** in week 6 **23,5 uur** en in week 5 **22,1 uur**.
- De GGD-en hebben inmiddels ongeveer **435 testlocaties**, met een totale capaciteit van ongeveer 130.000 testen per dag.
- Op dit moment is er ongeveer **7.900 fte** beschikbaar voor BCO, landelijk en regionaal. Dit is hoger dan in de roadmap is aangegeven (6840 fte). Hiermee kunnen de GGD'en ongeveer **4.400** volledig BCO uitvoeren inclusief monitorgesprekken op dag 5 en dag 10.
- 24 GGD'en voerden in week 2 volledig BCO inclusief monitorgesprekken op dag 5 en dag 10. 1 GGD voerde volledig BCO uit zonder monitorgesprekken op dag 5 en dag 10.

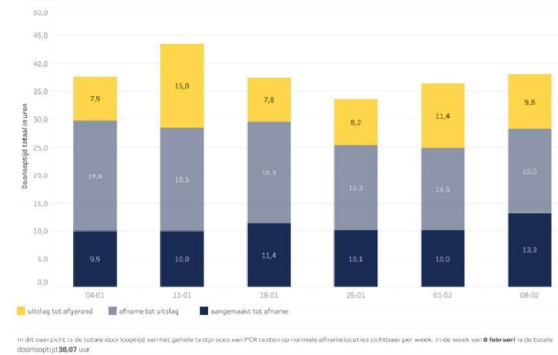
Nieuwe positieve uitslagen over tijd vanaf 25 januari



Deze grafiek laat de trend zien van het aantal positieve uitslagen en het percentage positieve uitslagen.

Bron: GGD GHOR Nederland, CoronIT

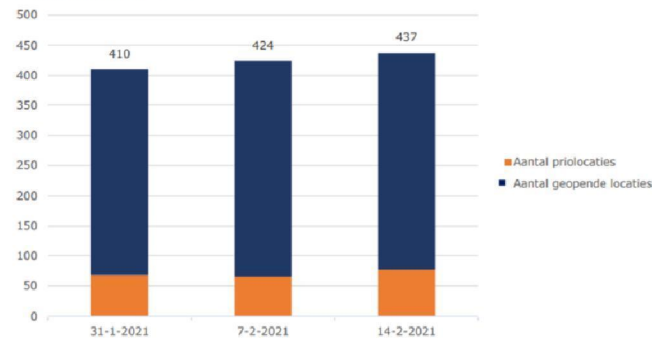
Doorlooptijden in de afgelopen periode gebaseerd op PCR testen en normale afname locaties



In dit overzicht is de totale doorlooptijd van het gehele testproces van PCR testen op normale afname locaties zichtbaar per week. In de week van 8 februari is de totale doorlooptijd 38,07 uur.

Bron: GGD GHOR Nederland, CoronIT

Aantal (Prio) testlocaties



Het aantal testlocaties dat in de afgelopen week in gebruik was.

Bron: GGD GHOR Nederland, CoronIT