

Logistiek Coördinatiecentrum COVID-vaccinatie LCC – DVP – RIVM



Inleiding

In januari '21 is het landelijke vaccinatieprogramma Covid van start gegaan. Het grootste vaccinatieprogramma van Nederland ooit. Eén van de kritische processen om dit programma effectief uit te voeren is het logistieke en operationele proces.

Bijzonderheden van het COVID vaccin:

- * **schaarste**: beperkte beschikbaarheid vaccins bij de start;
- * verschillende merken **vaccins**: specificaties, gebruik en effectiviteit naar doelgroepen;
- * vaccinatiestrategie naar **doelgroepen** (advies Gezondheidsraad);
- * enorme druk van **politiek en media**: 17 miljoen bondscoaches

Gevolg: gefaseerde implementatie met in eerste instantie aanbodsturing (ipv vraagsturing).

Purpose "Landelijk vaccinatie Programma COVID-19":

Zoveel mogelijk Nederlanders zo snel en veilig mogelijk vaccineren.

Purpose LCC:

Effectief organiseren en coördineren van de goederenstroom en dienstverlening van A naar B. Aanbod en vraag afstemmen.

Verspillling = killing.

Planning – Uitvoeren – Coördineren – Monitoren – Bijsturen - Informeren

Kwaliteit
Continuïteit
Informatievoorziening

Organisatie structuur: militair model





COMMAND



- Dagelijkse leiding over de uitvoering van de operatie.
- Aanwezig bij de dagstart / weekstart.
- Rapportage aan hoger dek.
- Heeft beslissingsbevoegdheid bij knelpunten in het proces.

Plans



- Kijkt vanaf 48 uur, de komende maanden en verder vooruit.
- Vaccinatiestrategie vertalen naar logistiek & distributie
- Scenario ontwikkeling
- Planning maken
- In overleg met de priklocaties, kijken ze naar de opkomst verwachting voor de komende 96 uur.
- Leveringen aan MOVIANO.
 - Welk vaccin van welke leverancier, in welke hoeveelheid.
 - Bewaken van de tijdslijn.
- Extra bestellingen vanuit RIVM, richting industrie.
- Plannen en voorspellen.
- Signaleren van knelpunten en deze oplossen.



CURRENT



- Verantwoordelijk voor de aansturing in de komende 48 uur.
- Leverings bevestigingen verwerken van de locaties (GGD/zorginstellingen/artsen).
- Draaiboek maken
- Dagelijkse logistieke situatie rapportage verwerken van de locaties.
 - Wat is het verbruik per locaties (1^e en 2^e vaccin)
 - Doorgeven van voorraden.
 - Appreciatie van de komende 48 uur en de eventuele knelpunten, indien nog niet bekend.

Support

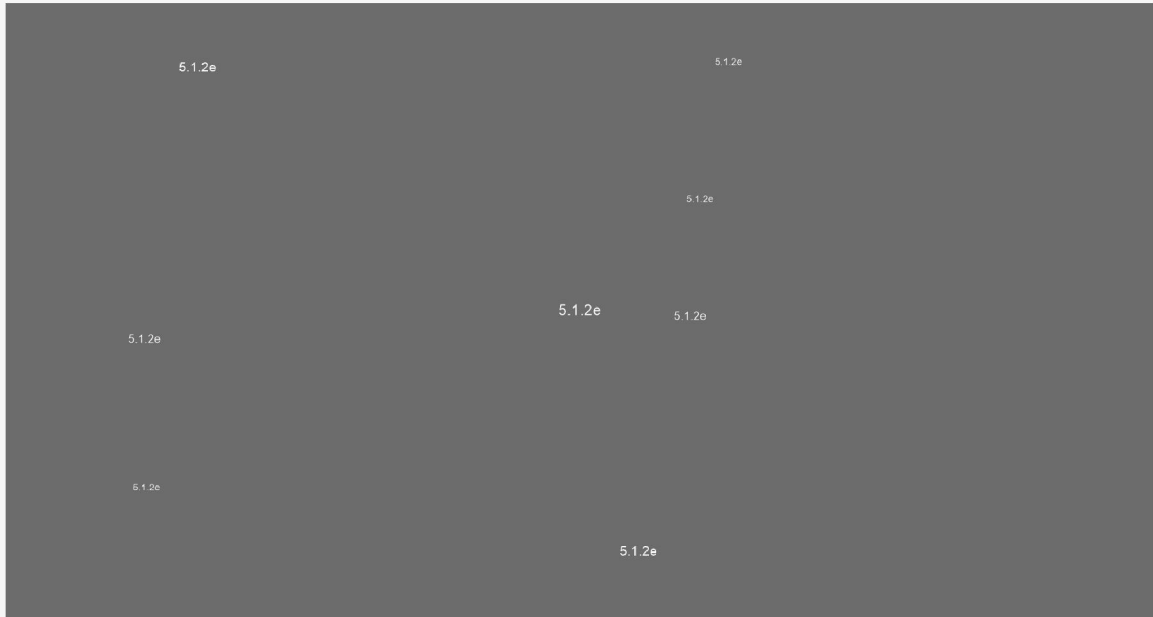


- Doelstelling van support is de ondersteuning van CURRENT operatie en daar waar nodig de PLANS.
- Front-office richting priklocaties samen met Current (GGD/zorginstellingen).
- Verwerken van gegevens in SAP/CRM.
- ICT ondersteuning.
- Logistiek call center: vragen van professionals beantwoorden.
- Bewaken en verwerken bestelportaal aanvragen.

Command




Plans

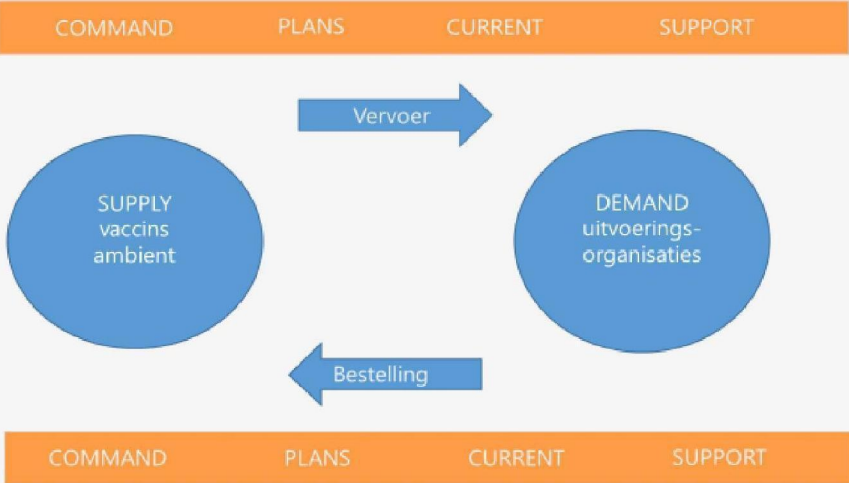


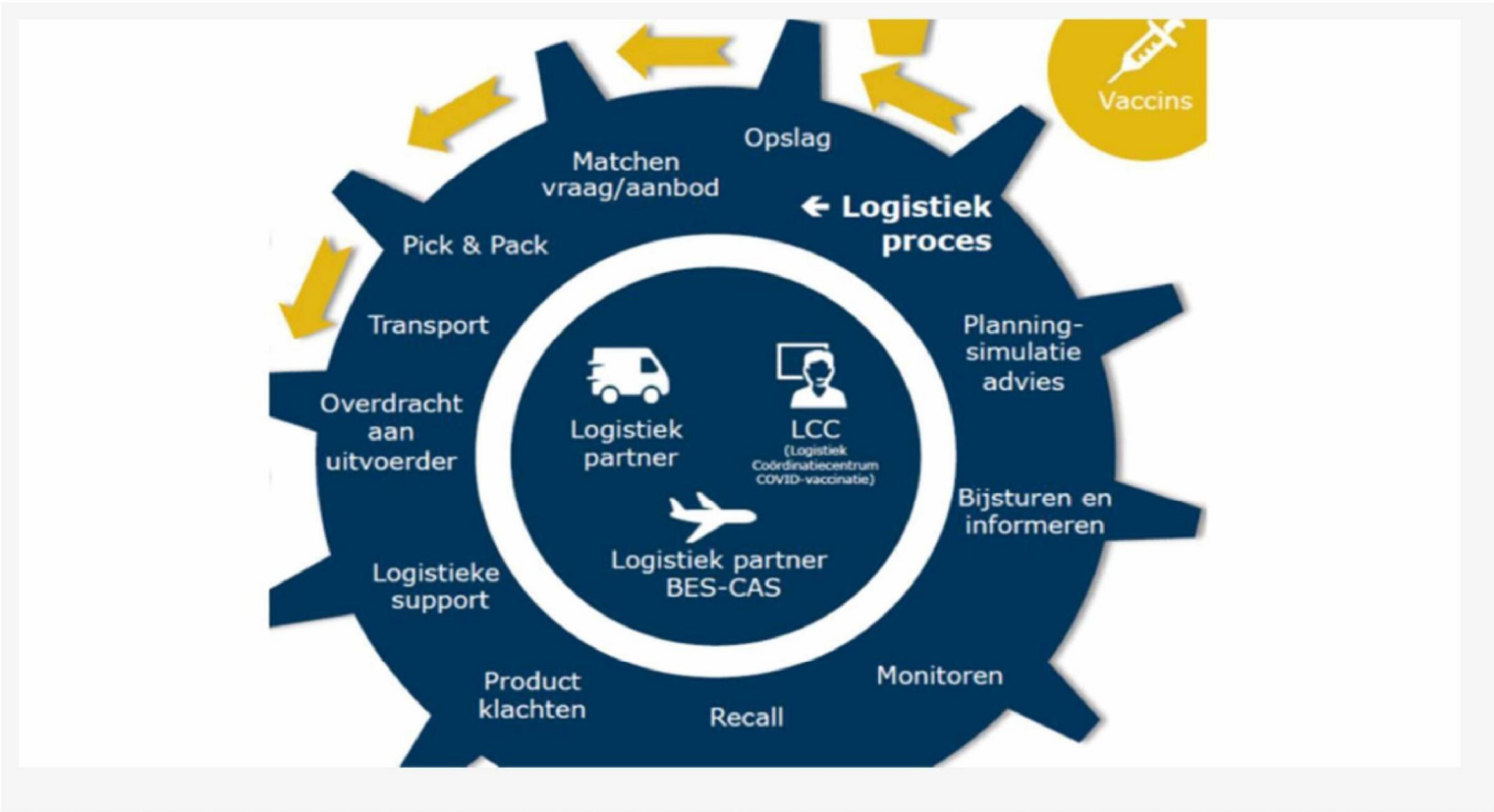
Current





Logistiek Coördinatiecentrum COVID vaccinatie





LCC - COVID VACCINS – Besteld, toegeleverd en voorraad

Data geactualiseerd tot en met: 15-feb-21

*bij Moderna is uitgegaan van 10 doses per vial, bij AstraZeneca van 11 doses per vial, bij Pfizer Inc. is uitgegaan van 6 doses per vial


Totaal aantal doses besteld bij farmaceut door VWS

63.631.712

Totaal aantal doses vaccin toegeleverd aan Nederland

1.378.770

Aantal doses vaccin besteld per farmaceut



Totaal aantal doses vaccin in voorraad

404.900

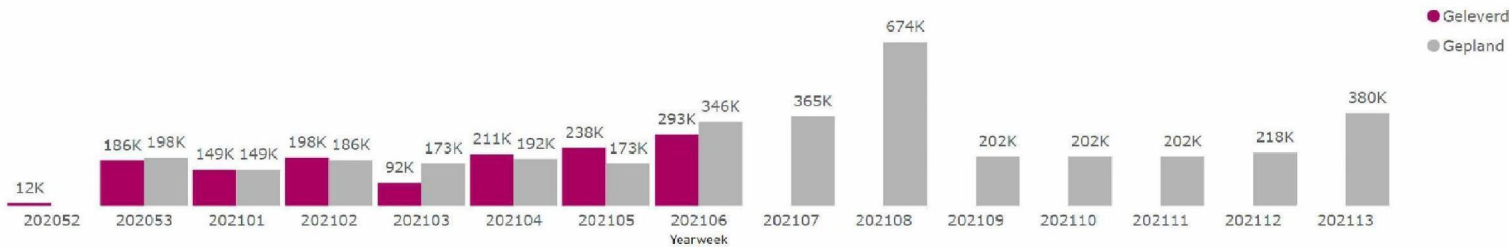
Totaal aantal doses vaccin uitgeleverd

973.870

Aantal doses vaccin in voorraad vs uitgeleverd



Aantal doses vaccin (initieel geplande) toelieferingen aan Nederland



LCC - COVID VACCINS – Toegeleverd en geplande toeleveringen

Data geactualiseerd tot en met: 15-feb-21

*bij Moderna is uitgegaan van 10 doses per vial, bij AstraZeneca van 11 doses per vial, bij Pfizer Inc. is uitgegaan van 6 doses per vial

Aantal doses vaccin (initieel geplande) toeleveringen aan Nederland

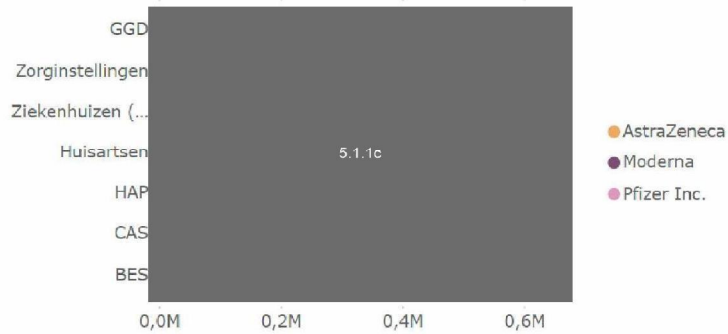
Farmaceut	AstraZeneca		Moderna		Pfizer Inc.		Total	
	Geleverd	Gepland	Geleverd	Gepland	Geleverd	Gepland	Geleverd	Gepland
202051								0
202052							11.700	0
202053							186.030	197.730
202101							148.590	148.590
202102							198.060	186.360
202103							92.430	173.160
202104							211.080	192.360
202105							238.320	173.160
202106			5.11c				292.560	345.628
202107								365.229
202108								674.340
202109								202.410
202110								202.410
202111								202.410
202112								217.620
202113								379.620
Total							1.378.770	3.661.027

LCC - COVID VACCINS – Uitgeleverd

Data geactualiseerd tot en met: 15-feb-21

*bij Moderna is uitgegaan van 10 doses per vial, bij AstraZeneca van 11 doses per vial, bij Pfizer Inc. is uitgegaan van 6 doses per vial

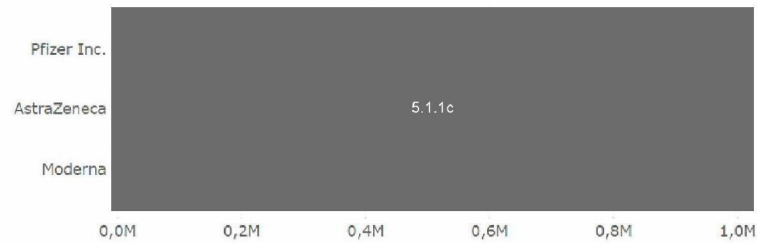
Aantal doses vaccin uitgeleverd per uitvoeringspartner



Totaal aantal doses vaccin uitgeleverd

973.870

Aantal doses vaccin uitgeleverd per farmaceut



Aantal doses vaccin uitgeleverd



Deze week en verder

#TROTS #SAMEN #OPLOSSING # NATIONALE MISSIE

