



Rijksinstituut voor Volksgezondheid  
en Milieu  
*Ministerie van Volksgezondheid,  
Welzijn en Sport*

## Dashboard

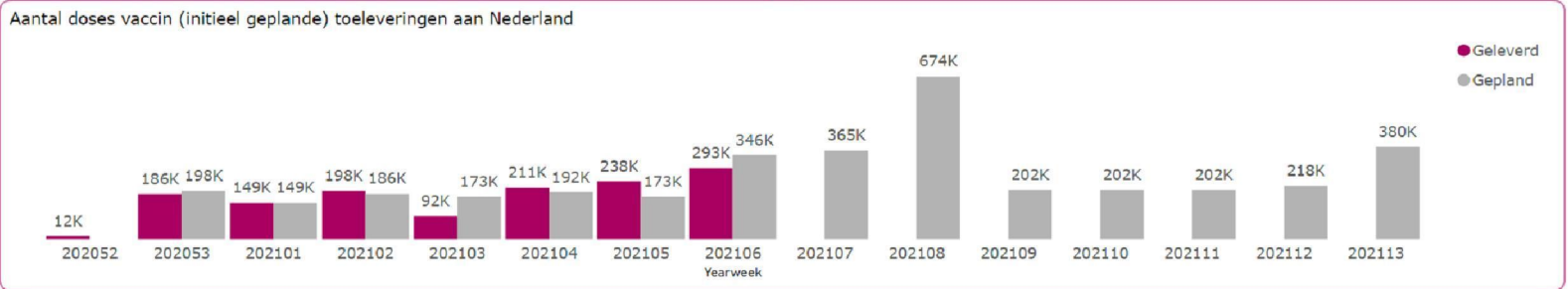
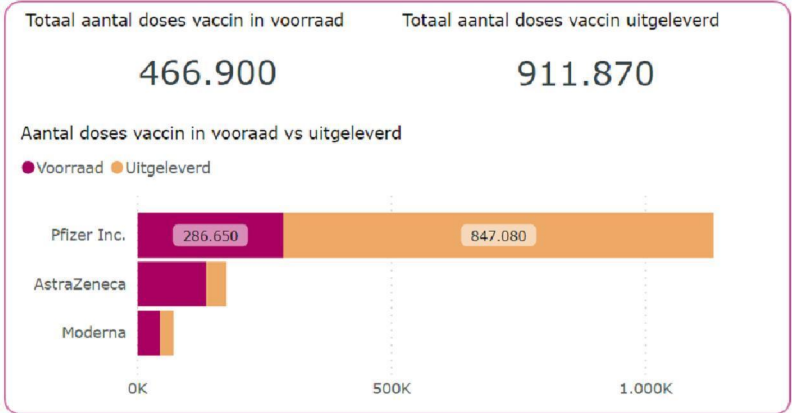
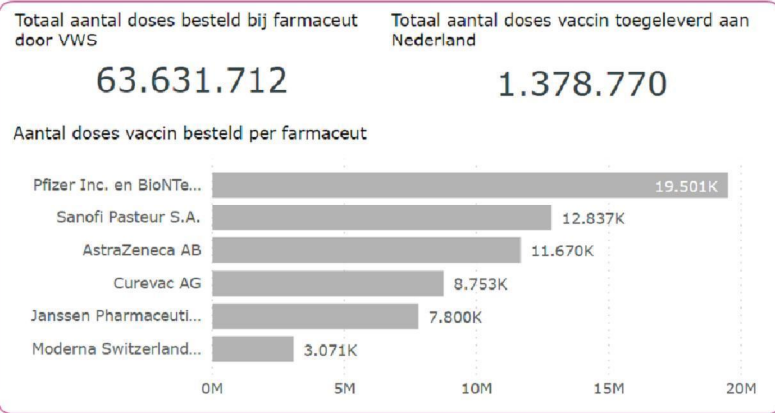
Logistiek Coördinatiecentrum COVID-  
vaccinatie

Data geactualiseerd tot en met : 14-feb-21

Frequentie verversing:                      Dagelijks

# LCC - COVID VACCINS – Besteld, toegeleverd en voorraad

Data geactualiseerd tot en met: 14-feb-21 \*bij Moderna is uitgegaan van 10 doses per vial, bij AstraZeneca van 11 doses per vial, bij Pfizer Inc. is uitgegaan van 6 doses per vial



## LCC - COVID VACCINS – Toegeleverd en geplande toelieferingen

Data geactualiseerd tot en met: 14-feb-21

\*bij Moderna is uitgegaan van 10 doses per vial, bij AstraZeneca van 11 doses per vial, bij Pfizer Inc. is uitgegaan van 6 doses per vial

Aantal doses vaccin (initieel geplande) toelieferingen aan Nederland

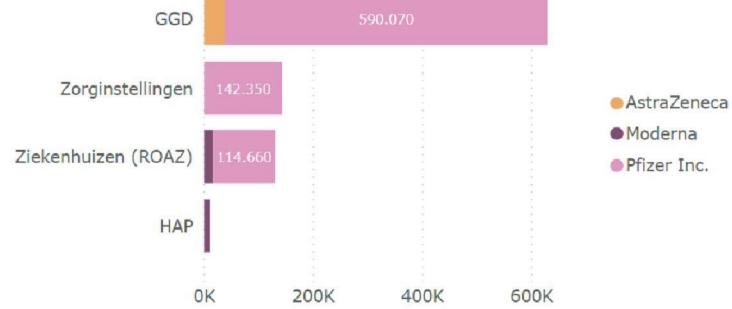
Farmaceut	AstraZeneca		Moderna		Pfizer Inc.		Total	
	Geleverd	Gepland	Geleverd	Gepland	Geleverd	Gepland	Geleverd	Gepland
202051							0	0
202052					11.700		0	11.700
202053					186.030	197.730	186.030	197.730
202101					148.590	148.590	148.590	148.590
202102		0	13.200	13.200	184.860	173.160	198.060	186.360
202103					92.430	173.160	92.430	173.160
202104			19.200	19.200	191.880	173.160	211.080	192.360
202105	79.200	0			159.120	173.160	238.320	173.160
202106	95.040	124.468	38.400	48.000	159.120	173.160	292.560	345.628
202107		192.069				173.160		365.229
202108		358.410		141.600		174.330		674.340
202109						202.410		202.410
202110						202.410		202.410
202111						202.410		202.410
202112						217.620		217.620
202113				162.000		217.620		379.620
<b>Total</b>	<b>174.240</b>	<b>674.947</b>	<b>70.800</b>	<b>384.000</b>	<b>1.133.730</b>	<b>2.602.080</b>	<b>1.378.770</b>	<b>3.661.027</b>

# LCC - COVID VACCINS – Uitgeleverd

Data geactualiseerd tot en met: 14-feb-21

\*bij Moderna is uitgegaan van 10 doses per vial, bij AstraZeneca van 11 doses per vial, bij Pfizer Inc. is uitgegaan van 6 doses per vial

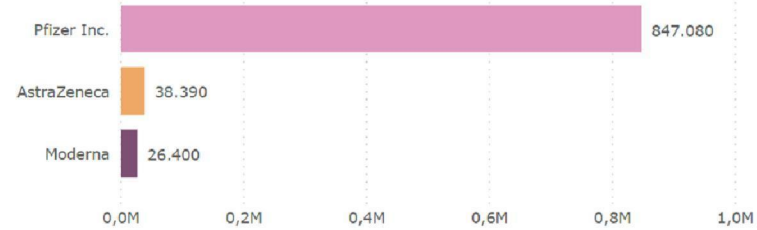
Aantal doses vaccin uitgeleverd per uitvoeringspartner



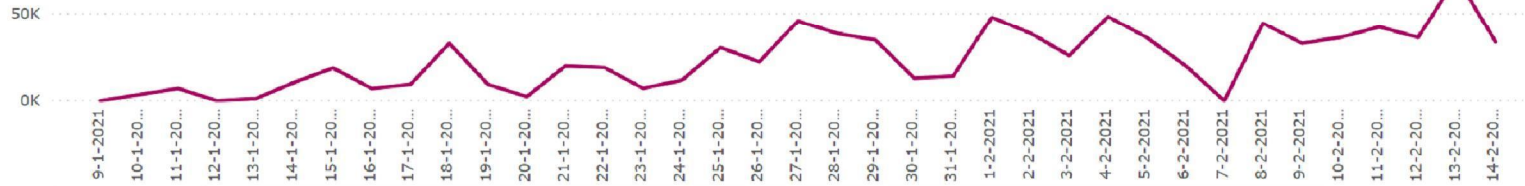
Totaal aantal doses vaccin uitgeleverd

911.870

Aantal doses vaccin uitgeleverd per farmaceut



Aantal doses vaccin uitgeleverd



## LCC - COVID VACCINS – Besteld, geleverd, voorraad & uitgereden

Data geactualiseerd tot en met: 14-feb-21

\*bij Moderna is uitgegaan van 10 doses per vial, bij AstraZeneca van 11 doses per vial, bij Pfizer Inc. is uitgegaan van 6 doses per vial

### Magazijn

Farmaceut	Aangeleverd	Quality Control	Uitgeleverd	Total
AstraZeneca	174.240	0	-38.390	<b>135.850</b>
Moderna	70.800	0	-26.400	<b>44.400</b>
Pfizer Inc.	1.133.730	0	-847.080	<b>286.650</b>
<b>Total</b>	<b>1.378.770</b>	<b>0</b>	<b>-911.870</b>	<b>466.900</b>

### Uitgeleverd

ArtikelFarmaceut	GGD	HAP	Ziekenhuizen (ROAZ)	Zorginstellingen	Total
AstraZeneca	38.390				<b>38.390</b>
Moderna		10.700	15.700		<b>26.400</b>
Pfizer Inc.	590.070		114.660	142.350	<b>847.080</b>
<b>Total</b>	<b>628.460</b>	<b>10.700</b>	<b>130.360</b>	<b>142.350</b>	<b>911.870</b>

### Overzicht Uitleveringen

Artikel	ArtikelType	ArtikelFarmaceut	ArtikelDescription	ArtikelCategorie	ArtikelAantal	ArtikelEenheid	ArtikelHoeveelheid	ArtikelHoeveelheidFlacons	ArtikelHoeveelheidD
92613	CoronaVaccin	Pfizer Inc.	Comirnaty	vaccin	2	ST	1 tray van 195 flacons	195,00	
92613	CoronaVaccin	Pfizer Inc.	Comirnaty	vaccin	2	ST	1 tray van 195 flacons	195,00	
92613	CoronaVaccin	Pfizer Inc.	Comirnaty	vaccin	1	ST	1 tray van 195 flacons	195,00	
92613	CoronaVaccin	Pfizer Inc.	Comirnaty	vaccin	7	ST	1 tray van 195 flacons	195,00	
92613	CoronaVaccin	Pfizer Inc.	Comirnaty	vaccin	2	ST	1 tray van 195 flacons	195,00	
92613	CoronaVaccin	Pfizer Inc.	Comirnaty	vaccin	2	ST	1 tray van 195 flacons	195,00	
92613	CoronaVaccin	Pfizer Inc.	Comirnaty	vaccin	7	ST	1 tray van 195 flacons	195,00	
92613	CoronaVaccin	Pfizer Inc.	Comirnaty	vaccin	10	ST	1 tray van 195 flacons	195,00	
92613	CoronaVaccin	Pfizer Inc.	Comirnaty	vaccin	11	ST	1 tray van 195 flacons	195,00	
<b>Total</b>					<b>13031</b>			<b>125.195,00</b>	