

leverschema

*Allocatie in trays*

**Allocatie in doses (5 doses)**

**Alloatie in doses (6 doses)**


Levering minus 5% spillage

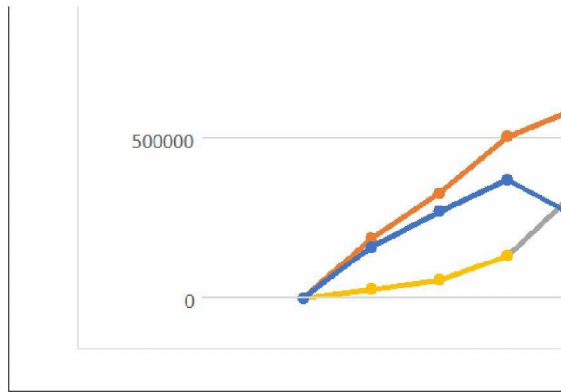
Gezette vaccinaties volgens planning per week

Gezette prikken daadwerkelijk

Gealloceerde prikken

Plaatjes





12/28/2020	1/4/2021
169	127
164,775	123,825
197,730	148,590
187844	141161
0	34000
0	27000

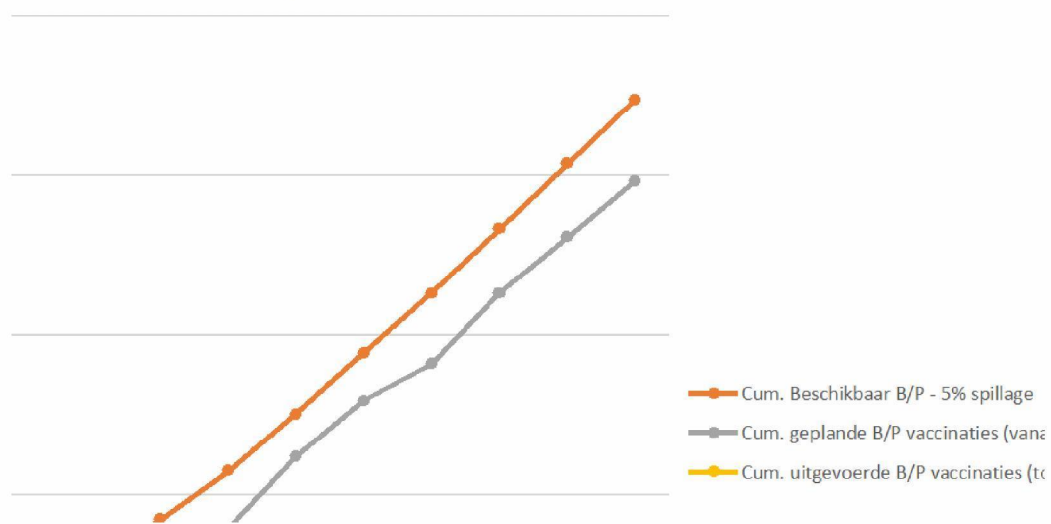
Bij gezette vaccinaties in zwart da

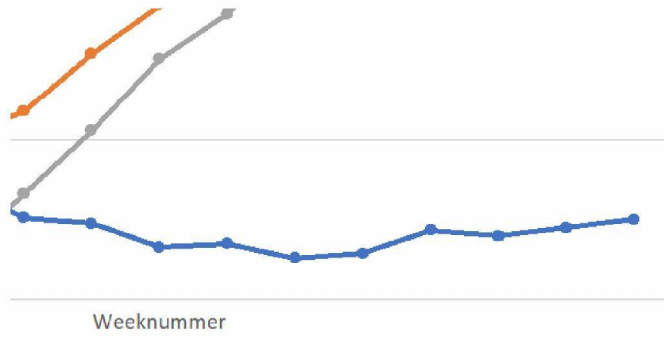
Weeknr.	53	1
Cum. leveringen B/P	0	197,730
Cum. Beschikbaar B/P - 5% spillage	0	187,844
Cum. geplande B/P vaccinaties (vanaf nu)		
Cum. uitgevoerde B/P vaccinaties (tot nu)	0	27000
Beschikbaar - gevaccineerd = voorraad B/P	0	160,844
% vaccinaties t.o.v. bev. omvang	0	0.15
Max. % vaccinaties t.o.v. bev. omvang	1.13	1.98
Als alles weggeprikt vanaf week 1, 3 weken	0	187844
Als alles weggeprikt vanaf week 1, 6 weken	0	187844

Hoeveel meer weggeprikt na 3 weken als we alles hadden weggeprikt in een 3-wekenritme

Hoeveel meer weggeprikt na 6 weken als we alles hadden weggeprikt in een 6-wekenritme

### Vorraden en vaccineren





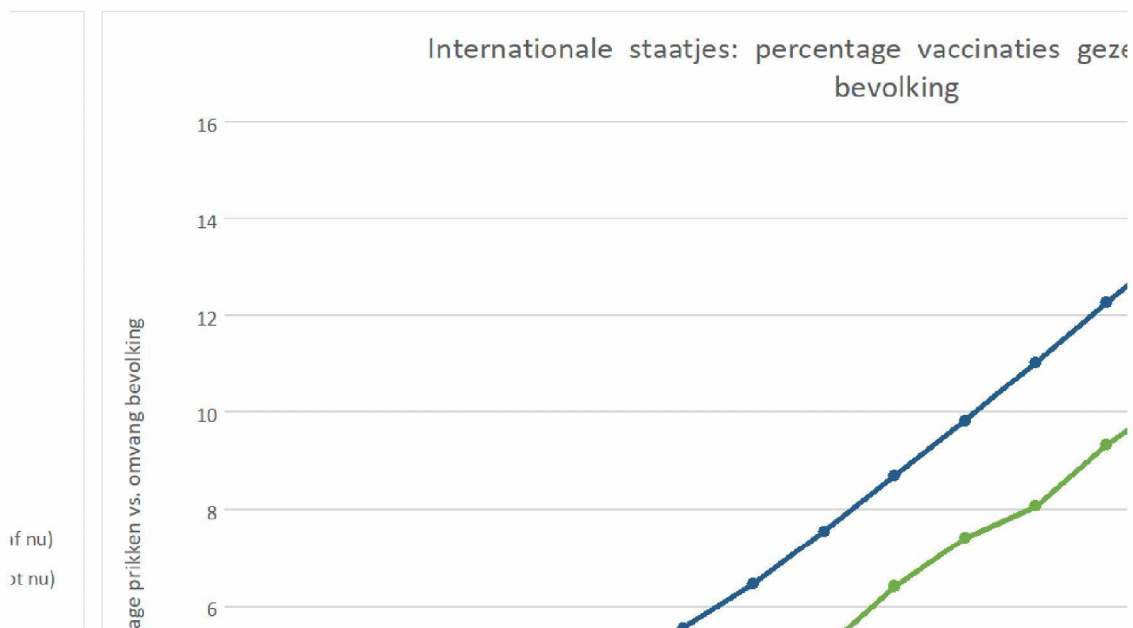
1/11/2021	1/18/2021	1/25/2021	2/1/2021	2/8/2021	2/15/2021	2/22/2021	3/1/2021	3/8/2021
158	79	162	136	136	162	171	168	182
154,050	77,025	157,950	132,600	132,600	157,950	166,725	163,800	177,450
184,860	92,430	189,540	159,120	159,120	189,540	200,070	196,560	212,940
175617	87809	180063	151164	151164	180063	190067	186732	202293
8000	80000	199000	198000	225000	140000	225000	175000	115000
29716	77500	199000	198000	225000	140000	225000	175000	115000

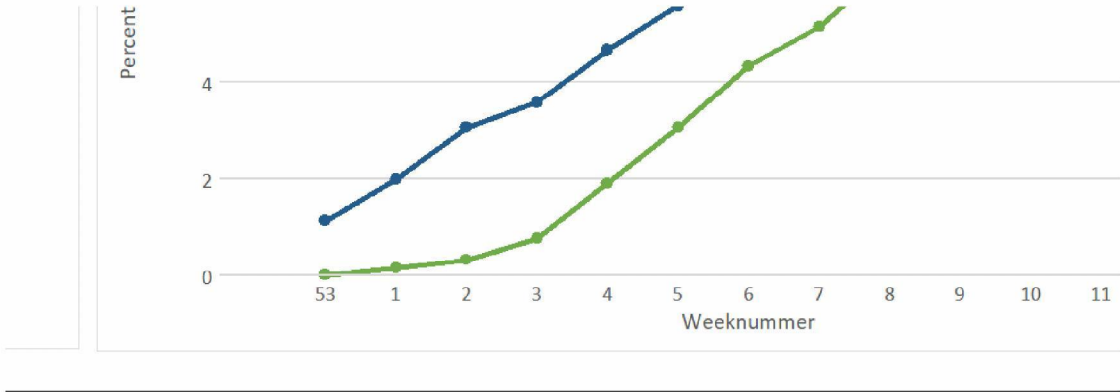
adwerkelijke aantallen en in groen de geplande aantallen

2	3	4	5	6	7	8	9	10
346,320	531,180	623,610	813,150	972,270	1,131,390	1,320,930	1,521,000	1,717,560
329,004	504,621	592,430	772,493	923,657	1,074,821	1,254,884	1,444,950	1,631,682
	134216	333216	531216	756216	896216	1121216	1296216	1411216
56716	134216							
272,288	370,405	259,214	241,277	167,441	178,605	133,668	148,734	220,466
0.32	0.77	1.91	3.04	4.33	5.13	6.42	7.42	8.08
3.04	3.57	4.65	5.56	6.47	7.56	8.70	9.83	11.05
141161	175617	-100035	-61133	-85586	65579	180063	190067	121154
141161	175617	87809	180063	151164	-36680	2223	14450	98924

370405 vaccinaties, is  
167441 vaccinaties, is

3.8 keer zoveel als daadwerkelijk gevaccineerd is.  
1.2 keer zoveel als daadwerkelijk naar verwachting zal zijn gevaccineerd.



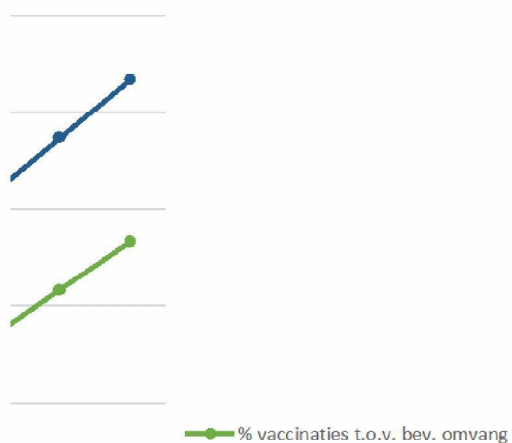


3/15/2021	3/22/2021	3/29/2021	Totaal
182	182	182	
177,450	177,450	177,450	2,141,100
212,940	212,940	212,940	2,569,320

202293	202293	202293	2440854
220000	176000	176000	
220000	176000	176000	

	11	12	13	14
1,930,500	2,143,440	2,356,380	2,567,955	
1,833,975	2,036,268	2,238,561		
1631216	1807216	1983216		
202,759	229,052	255,345		
9.33	10.34	11.35		
12.27	13.48	14.70		
22230	12.81	81140		
22230	11.35	202293		

et t.o.v. omvang



Bevolking NL  
Spillage  
Veilige voorraad %

**Hoe is het tot nu toe gegaan m**

Wat zien we:

Door late en relatief trage start  
Oorzaak trage start is dat veel v  
Redenen om voorraad aan te h  
Wel geldt: alle fysiek aanwezige  
Ook geldt: veel meer dan de fy

**Scenario's: wat waren de gevo**

*Met 3-weeken prikschema:*

Als we niets hadden gereservee  
In dat geval waren we komend  
En hadden we weken 4, 5 en 6 g

*Met 6-weeken prikschema:*

Als we niets hadden gereservee  
Bovendien hadden we in dat ge  
In dat geval waren we week 7 b  
En waren de aantallen die we in

**Ten aanzien van de aantallen p**

Met de relatief trage start ten o  
Als alle leveringen zonder spilla  
Vanaf komende week houdt de  
Oorzaak is de voorraden die we  
Kijkend naar de staatjes, staat v  
Anders kijkend: we lopen wat d

Moderna: vorige week ontvang

AstraZeneca: neem ik voor in d

_____	
_____	
_____	
12	13
_____	
_____	



---

17474677CBS, Nov 2020

5%

100

### **et B/P en wat zijn de verwachtingen**

lopen vaccinaties t/m week 3 achter bij voorraadopbouw vaccin in voorraad wordt gehouden (die wel allemaal is gereserveerd in een agenda). Ouden is om zeker te stellen dat tweede prikken beschikbaar zijn als die gezet moeten worden. En om een robuuste voorraad staat in een agenda voor een persoon of groep personen voor vaccinatie. Die aanwezig voorraad is gealloceerd aan verschillende doelgroepen.

### **Igen geweest bij alles weggeprikt en geen reservering op voorraad houden:**

rd, en dus alles hadden weggeprikt vanaf week 1, hadden we tot nu toe 370.000 vaccins meer kunnen zetten dan de week ruim 100.000 vaccins tekort gekomen om de tweede prik te geven aan mensen die in week 1 waren begonnen en een nieuwe mensen een eerste prik kunnen geven. En waren de aantallen nieuwe mensen die we in week 7 en

rd, en dus alles hadden weggeprikt vanaf week 1, hadden we tot nu toe 370.000 vaccins meer kunnen zetten dan val t/m week 6 167,000 mensen meer kunnen vaccineren dan nu naar verwachting het geval zal zijn (1,2 x zoveel) 37,000 vaccins tekort gekomen om de tweede prik te geven aan mensen die in week 1 waren begonnen. week 8, 9, 11 en 12 hadden kunnen geven laag geweest.

### **rikken ten opzichte van de bevolkingsomvang**

opzichte van de leveringen van B/P lopen we uiteraard ook achter in de staatjes die het aantal gezette prikken uitgegeven waren weggeprikt vanaf week 53 (theoretisch maximum), was dat percentage 3,57% geweest, daadwerkelijk groei van dit percentage gelijke tred met de groei van het theoretisch maximaal haalbare percentage, al blijft het volgens planning aanhouden.

aan de Europese landen op dit moment Malta het hoogst, met 3,74%. Dat hoger dan ons theoretisch maximum. Dit percentage betreft ongeveer 2 weken achter op de landen die relatief de meeste prikken hebben gezet.

en 13.200 doseringen. Daarvan is nagenoeg alles direct gebruikt voor vaccineren (van huisartsen), vanaf afgelopen

dit verhaal nu niet mee. RIVM is bezig met de AZ-scenario's

---



ust proces in te richten dat afwijkingen van verwachte leveringen kan absorberen.

an we gedaan hebben (3,8 keer wat we hebben geprikt).  
onnen.  
week 11, 12 en 13 hadden kunnen geven laag geweest.

an we gedaan hebben (3,8 keer wat we hebben geprikt).  
el)

itdrukken als percentage van de bevolkingsomvang  
zitten we op 0,77%  
et gemiddeld 2,7% lager.

Denemarken komt daarna met 3,28%

en vrijdag. Er ligt op dit moment ongeveer 1000 doseringen in de vriezer (stand vanmiddag).