



ROAZ Noord Holland- Flevoland

Early Warning Zorgpad

COVID-DATA DASH BOARDS

JANUARI 2021

WWW.COVID-DATA.NL



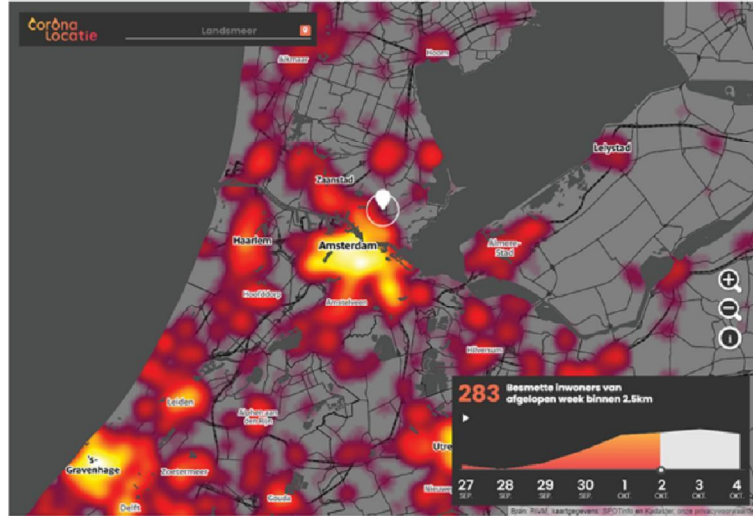
Beter voorspellen, Betere Covid zorg

- Risico op complicaties (Ziekenhuisopname, Institutionalisering, Nazorg, Overlijden)
- Inschatting risico op basis van data, transitie kansen
 - Infectie - GGD – Huisarts – Ziekenhuis
 - Algoritme dat patienten in risico klassen indeelt voor prioritering
 - Capaciteit voorspelbaarheid, planning en management
 - Zorgpad/behandeling huisarts om patienten 'thuis' te houden
 - Vaccinatie (volgorde)
 - Afscherming en bescherming van risico patienten
 - Nazorg, uitgestelde zorg

GGD/ROAZ – Coronalocatie

Brandhaarden in regio Noord-Holland en Flevoland

Brandhaarden in de regio Noord-Holland en Flevoland

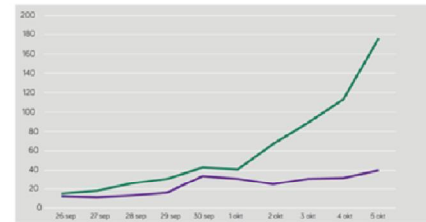


Data is Dashboard is DEMO

Besmettingen afgelopen 7 dagen in regio NH/FL



Opnamen ziekenhuis



Huisarts - Patiëntenlijst

A. Ross

COVID DATA

FILTERS

LEEFTIJD

60 80

RISICO

5

ZIEKENHUISOPNAME

Alle

COMORBIDITEIT

Alle

ZIEKTEDAG

4 100

Reset Filters

Actie Dashboard

DATUM TESTUITSLAG

Laatste 2 Weken

donderdag 31 donderdag 31...

CONTACTGEGEVENS PATIENT

V. Bullock Vrouw

BSN: 5780259057117

Leeftijd: 77

Eerste Weteringplantsoen ... Amsterdam

RISICOKLASSE

5

Vaccinatie ranking

AANTAL PATIENTEN

1

AANTAL POSTIEVE TESTS

1

POSITIEF HOOG RISICO

1

AANTAL OPNAMEN

0

DETAILS GESELECTEERDE PATIENTEN

Voornaam	Achternaam	Leeftijd	Gemeente	Risico	Comorbiditeiten	Uitslag	Ziekte dag	Ziekenhuisopname
Danielle	Gardner	66	Amsterdam	5	copd	positief	45	no
Mary	Taylor	71	Heemskerk	5	hypertensie	positief	40	no
Charles	Guerra	71	Alkmaar	5	hypertensie,diabetes	positief	37	no
Wyatt	Mooney	74	Oostzaan	5	copd,astma	positief	36	no
Janice	Ross	78	Velsen	5	astma,diabetes	positief	28	yes
Rachel	Joseph	75	Diemen	5	astma,diabetes	positief	27	yes
Amy	Garcia	76	Amsterdam	5	hypertensie	positief	23	no
Vickie	Evans	66	Castricum	5	hypertensie,diabetes	positief	22	no
Vickie	Bullock	77	Amsterdam	5	astma	positief	12	no
Theresa	Robinson	67	Castricum	5	hypertensie,diabetes	positief	9	no



Huisarts – Praktijkoverzicht

A. Davijs

COVID DATA

FILTERS

LEEFTIJD

28 80

RISICO

5

ZIEKENHUISOPNAME

Alle

COMORBIDITEIT

Alle

ZIEKTEDAG VERSCHIJN...

4 100

Reset Filters

Ontwikkelingen Dashboard

DATUM TESTUITSLAG

Laatste 2 Weken

donderdag 24 woensdag 6 ja...

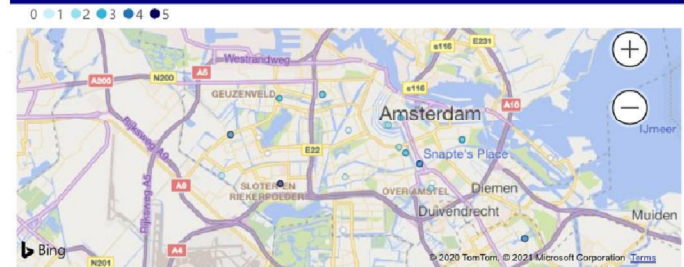
AANTAL BESMETTINGEN NAAR LEEFTIJD & RISICOKLASSE

	0	1	2	3	4	5	Totaal
65+				1	1	7	9
51-65	3	1	2	0	0	1	7
41-50	4	1	0	1			6
19-40	0	3	5	2			10
Totaal	7	5	7	4	1	8	32

POSTIEVE UITSLAGEN OVER DE TIJD



LANDKAART POSITIEVE UITSLAGEN NAAR RISICOKLASSE





Regionaal Overzicht Zorgaanbieders

DATUM TESTUITSLAG

Regio Dashboard

Laatste 2 Weken
donderdag 24 woensdag 6 ja...

FILTERS

LEEFTIJD
28 80

RISICO
5

ZIEKENHUISOPNAME
Alle

COMORBIDITEIT
Alle

ZIEKTEDAG VERSCHIJN...
4 7

Reset Filters



Aalsmeerderbrug/ Oude Meer/ Rozenburg / Schiphol Rijk

CIJFERS	POSITIEF GETEST PER 100.000 INW.	AANTAL INWONERS	AANTAL POSITIEF	AANTAL POS. HOOG RISICO
	1.067	377.900	2.542	358



Ziekenhuis/ROAZ – Verwachte zorgvraag



ZORGVRAAG ZIEKENHUIZEN

PER GGD REGIO PER GEMEENTE

FILTERS

DATUM

2-1-2021 16-1-2021

GGD REGIO

Alle

Reset Filters

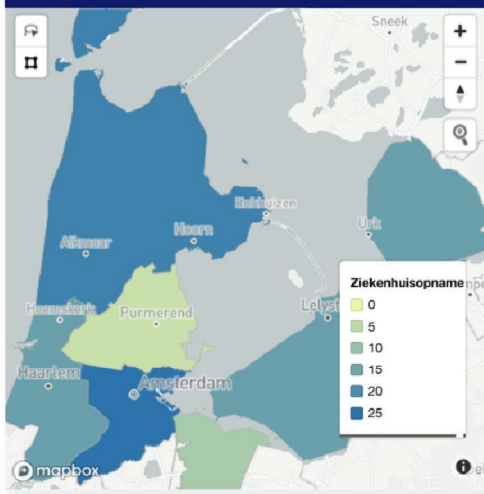
CIJFERS | GGD Amsterdam

OPNAMEN AFGELOPEN WEEK	VOORSPELDE OPNAMEN KOMENDE WEEK	AANTAL POSITIEF GETEST AFGELOPEN WEEK
84	91	829

VERWACHT AANTAL OPNAMEN | GGD Amsterdam



VERWACHTE ZIEKENHUISOPNAMEN KOMENDE WEEK | GGD Amsterdam



Predictie Algoritme – Vaccinatie Scenario Analyse

