

leverschema

Allocatie in trays

Allocatie in doses (5 doses)

Alloatie in doses (6 doses)


Levering minus 5% spillage

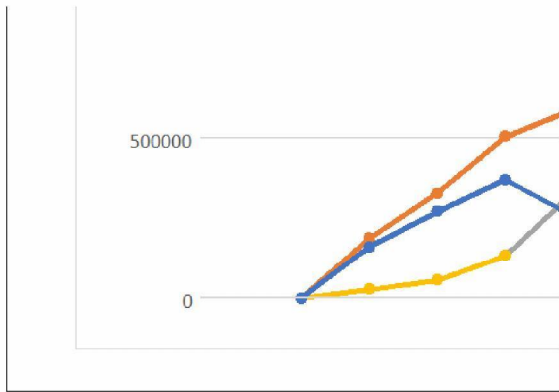
Gezette vaccinaties volgens planning per week

Gezette prikken daadwerkelijk

Gealloceerde prikken

Plaatjes





12/28/2020	1/4/2021
169	127
164,775	123,825
197,730	148,590
187844	141161
0	34000
0	27000

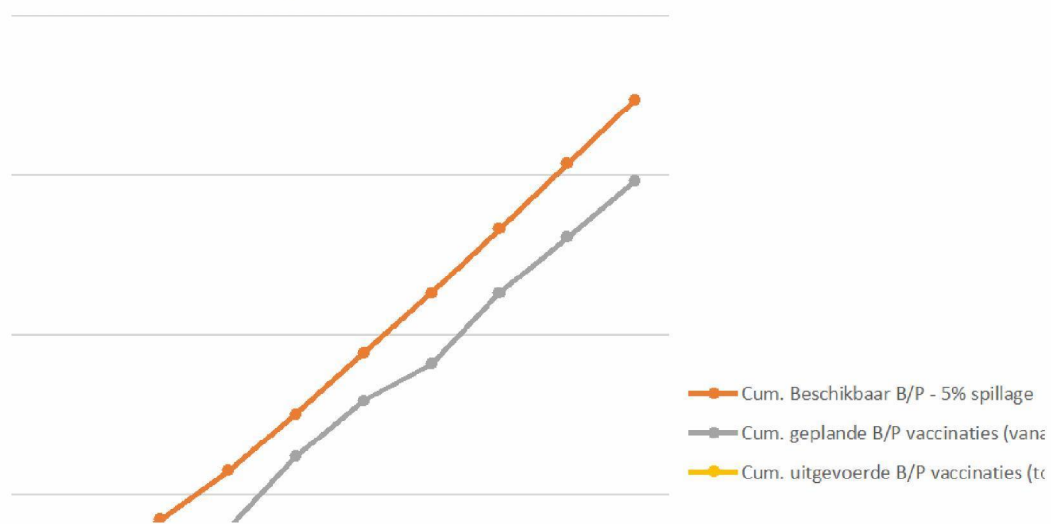
Bij gezette vaccinaties in zwart da

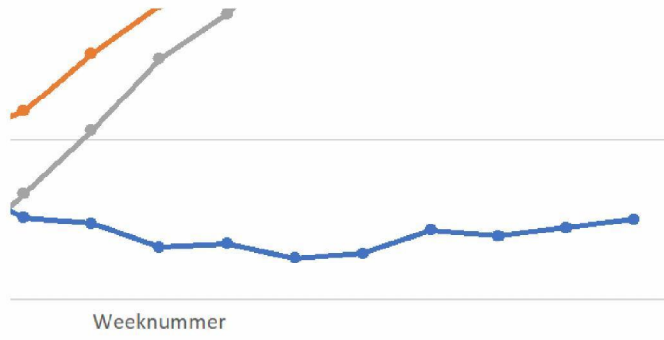
Weeknr.	53	1
Cum. leveringen B/P	0	197,730
Cum. Beschikbaar B/P - 5% spillage	0	187,844
Cum. geplande B/P vaccinaties (vanaf nu)		
Cum. uitgevoerde B/P vaccinaties (tot nu)	0	27000
Beschikbaar - gevaccineerd = voorraad B/P	0	160,844
% vaccinaties t.o.v. bev. omvang	0	0.15
Max. % vaccinaties t.o.v. bev. omvang	1.13	1.98
Als alles weggeprikt vanaf week 1, 3 weken	0	187844
Als alles weggeprikt vanaf week 1, 6 weken	0	187844

Hoeveel meer weggeprikt na 3 weken als we alles hadden weggeprikt in een 3-wekenritme

Hoeveel meer weggeprikt na 6 weken als we alles hadden weggeprikt in een 6-wekenritme

Vorraden en vaccineren





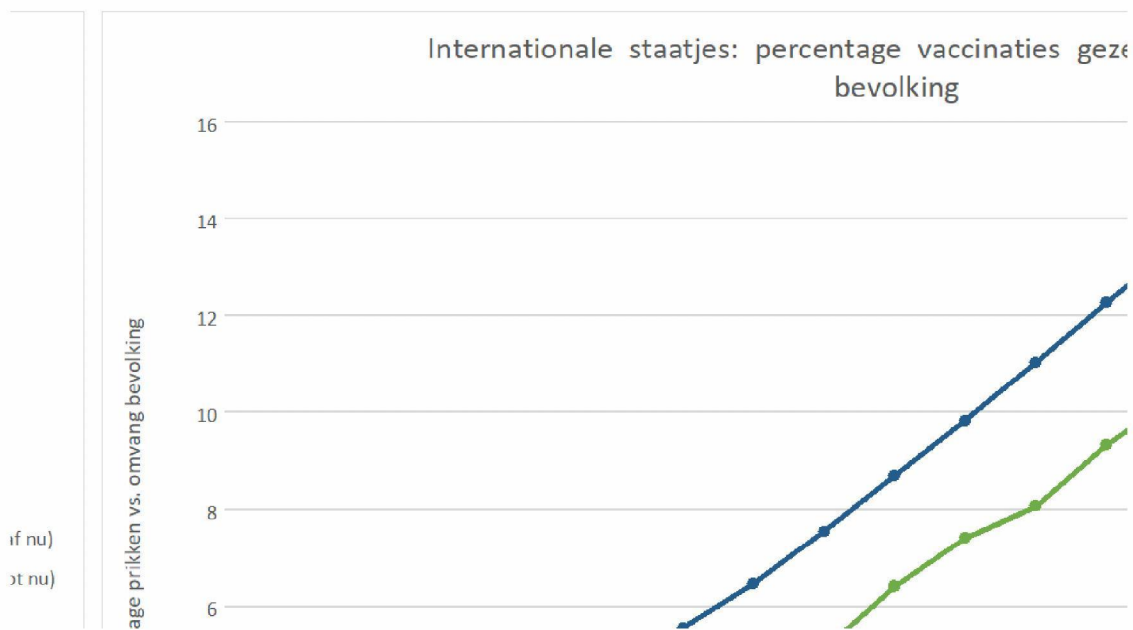
1/11/2021	1/18/2021	1/25/2021	2/1/2021	2/8/2021	2/15/2021	2/22/2021	3/1/2021	3/8/2021
158	79	162	136	136	162	171	168	182
154,050	77,025	157,950	132,600	132,600	157,950	166,725	163,800	177,450
184,860	92,430	189,540	159,120	159,120	189,540	200,070	196,560	212,940
175617	87809	180063	151164	151164	180063	190067	186732	202293
8000	80000	199000	198000	225000	140000	225000	175000	115000
29716	77500	199000	198000	225000	140000	225000	175000	115000

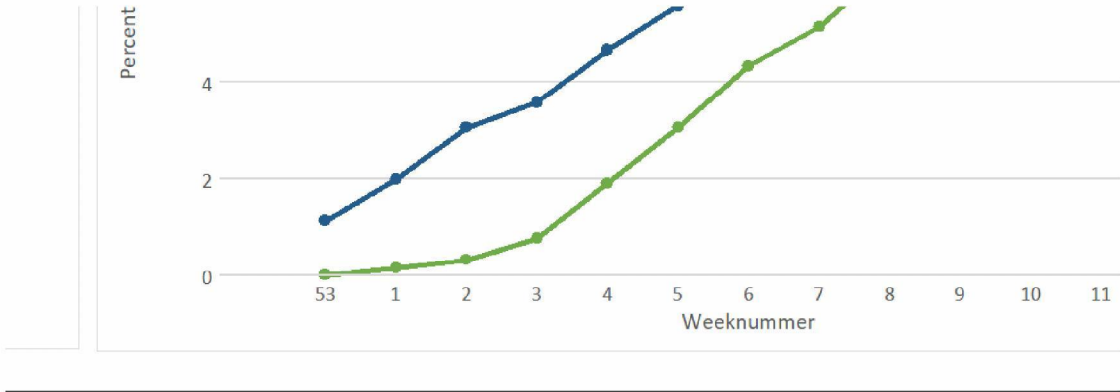
adwerkelijke aantallen en in groen de geplande aantallen

2	3	4	5	6	7	8	9	10
346,320	531,180	623,610	813,150	972,270	1,131,390	1,320,930	1,521,000	1,717,560
329,004	504,621	592,430	772,493	923,657	1,074,821	1,254,884	1,444,950	1,631,682
	134216	333216	531216	756216	896216	1121216	1296216	1411216
56716	134216							
272,288	370,405	259,214	241,277	167,441	178,605	133,668	148,734	220,466
0.32	0.77	1.91	3.04	4.33	5.13	6.42	7.42	8.08
3.04	3.57	4.65	5.56	6.47	7.56	8.70	9.83	11.05
141161	175617	-100035	-61133	-85586	65579	180063	190067	121154
141161	175617	87809	180063	151164	-36680	2223	14450	98924

370405 vaccinaties, is
167441 vaccinaties, is

3.8 keer zoveel als daadwerkelijk gevaccineerd is.
1.2 keer zoveel als daadwerkelijk naar verwachting zal zijn gevaccineerd.





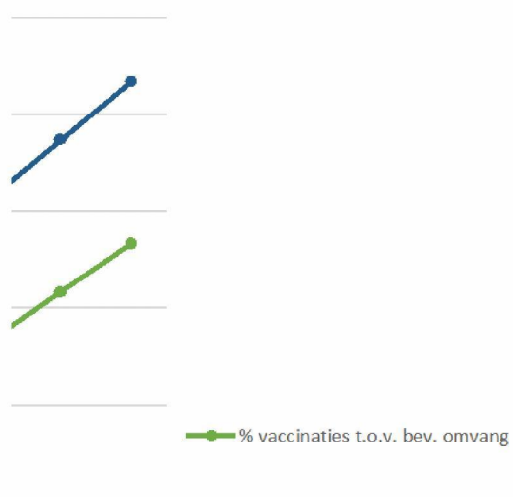
3/15/2021	3/22/2021	3/29/2021	Totaal
182	182	182	
177,450	177,450	177,450	2,141,100
212,940	212,940	212,940	2,569,320

202293	202293	202293	2440854
220000	176000	176000	
220000	176000	176000	

	11	12	13	14
1,930,500	2,143,440	2,356,380	2,567,955	
1,833,975	2,036,268	2,238,561		
1631216	1807216	1983216		
202,759	229,052	255,345		
9.33	10.34	11.35		
12.27	13.48	14.70		
22230	12227	81140		
22230	51129	202293		

Bevolking NL
Spillage

et t.o.v. omvang



12	13

17474677CBS, Nov 2020

5%

